


DOKUMENTASI

Lampiran 1. Surat Izin Penelitian

	KOMISI ETIK PENELITIAN KESEHATAN (KEPK) HEALTH RESEARCH ETHICS COMMITTEE (HREC) POLITEKNIK KESEHATAN KEMENKES PONTIANAK Jl. 28 Oktober-Siantan Hulu Pontianak 78241 Kalimantan Barat Phone/Fax: +62 561 882632 email: kepkpk@ekes.pontianak@gmail.com
PERSETUJUAN KOMISI ETIK ETHICS COMMITTEE APPROVAL No. 03/KEPK-PK.PKP/III/PP/2024	
<p>Komisi Etik Penelitian Kesehatan (KEPK) menyatakan bahwa protokol dibawah ini telah memenuhi prinsip etik yang tercantum dalam Deklarasi Helsinki 2008 dan oleh karena itu dapat dilaksanakan. <i>The Health Research Ethics Committee states that the below protocol meets the ethical principle outlined in the Declaration of Helsinki 2008 and therefore can be carried out.</i></p>	
Judul Protokol Penelitian <i>Title of the Research Protocol</i>	: Pola resistensi bakteri <i>Escherichia coli</i> isolat urine penderita infeksi saluran kemih di RSUD Sultan Syarif Mohamad Alkadrie terhadap antibiotik
Dokumen yang Disetujui <i>Documents Approved</i>	: Protokol versi II
Peneliti Utama <i>Principle Investigator</i>	: Ardianto
Tanggal disetujui <i>Date of Approval</i>	: 15 Maret 2024 (Berlaku satu tahun sejak tanggal disetujui) <i>(valid for one year beginning from the date of approval)</i>
Institusi/Tempat Penelitian <i>Institution(s)/Place(s) of Research</i>	: RSUD Sultan Syarif Mohamad Alkadrie
<p>Komisi Etik Penelitian Kesehatan (KEPK) berhak memantau kegiatan penelitian setiap saat. <i>The Health Research Ethics Committee (HREC) has the right to monitor the research activities at any time.</i></p>	
<p>Peneliti wajib mengumpulkan: <i>The investigator(s) is/are obliged to submit:</i></p> <ul style="list-style-type: none"><input type="checkbox"/> Laporan kemajuan sebagai kajian lanjut: Tahunan <i>Progress report as a continuing review: Annually</i><input type="checkbox"/> Laporan kejadian buruk yang serius <i>Report of any serious adverse events</i><input checked="" type="checkbox"/> Laporan akhir setelah penelitian selesai <i>Final report upon the completion of study</i>	
 dr. Etik Nurhayati, M.Sc Ketua/Chairman	 Ns. Halina Rahayu, M.Kep Sekretaris/Secretary

Lampiran 2. Surat Izin Pengambilan Sampel Urine



**POLRI DAERAH KALIMANTAN BARAT
 BIDANG KEDOKTERAN DAN KESEHATAN
 RUMKIT BHAYANGKARA PONTIANAK**
 Jalan Karel Satsuit Tubun 14, Pontianak 78121

Pontianak, 27 Mei 2024

Nomor : B/157/VALIT.6.1/2024/Rumkit
 Klasifikasi : Biasa
 Lampiran : -
 Hal : penerimaan ijin pengambilan data.

Kepada
 Yth. DIREKTUR POLITEKNIK
 'AISYIAH PONTIANAK

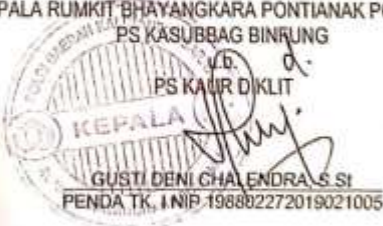
di
 Pontianak

(2A2000001

- Rujukan surat Direktur Politeknik 'Aisyiah Pontianak Nomor: 288/IL.3.AU/C-TLM/V/2024 tanggal 22 Mei 2024 perihal permohonan penelitian.
- Sehubungan dengan rujukan tersebut di atas, bersama ini disampaikan kepada Direktur bahwa pada prinsipnya pihak Rumkit Bhayangkara Pontianak Polda Kalbar tidak berkeberatan untuk dijadikan tempat penelitian bagi mahasiswa/i Program Studi D-IV Teknologi Laboratorium Medis Politeknik 'Aisyiah Pontianak, atas nama :

Nama : Ragil Andhika Pratama
 NIM : 20031033
 Judul : Identifikasi Bakteri *Escherichia Coli* pada pasien penggunaan kateter lebih dari 24 jam di RS. Anton Soedjarwo Pontianak
- Untuk keperluan umpan balik bagi Rumkit Bhayangkara Pontianak Polda Kalbar, maka dimohon agar memberikan 1 (satu) eksemplar hasil penelitian dimaksud.
- Demikian untuk menjadi maklum, atas perhatian dan kerja samanya diucapkan terima kasih.

a.n. KEPALA RUMKIT BHAYANGKARA PONTIANAK POLDA KALBAR
 PS KASUBBAG BINRUNG
 PS KAUUR DIKLIT



GUSTI DENI CHALENDRA S.SI
 PENDA TK, I NIP.198802272019021005

Tembusan:

- Kapolda Kalbar.
- Irwadsa Polda Kalbar.
- Kabiddokkes Polda Kalbar.
- Karumkit Bhayangkara Polda Kalbar.

Lampiran 3. Dokumentasi Pengambilan Sampel



Lampiran 4. Dokumentasi Penelitian



POLITEKNIK NEGERI SRIWIJAYA SURABAYA











TIANAK














NPP. 6171052A2000001



POLITEKNIK 'AISYIYAH PONTIANAK

No	MHA	
1	 <p data-bbox="501 752 580 786">36.2.1</p>	 <p data-bbox="1023 752 1102 786">36.2.2</p>
	 <p data-bbox="501 1081 580 1115">36.2.3</p>	 <p data-bbox="1023 1081 1102 1115">36.2.4</p>
2	 <p data-bbox="501 1406 580 1440">36.8.1</p>	 <p data-bbox="1023 1406 1102 1440">36.8.2</p>
	 <p data-bbox="501 1715 580 1749">36.8.3</p>	 <p data-bbox="1023 1715 1102 1749">36.8.4</p>
3	 <p data-bbox="501 2024 580 2058">48.1.1</p>	 <p data-bbox="1023 2024 1102 2058">48.1.2</p>

	 <p>48.1.3</p>	 <p>48.1.4</p>
4	 <p>48.2.1</p>	 <p>48.2.2</p>
	 <p>48.2.3</p>	 <p>48.2.4</p>
5	 <p>48.3.1</p>	 <p>48.3.2</p>
	 <p>48.3.3</p>	 <p>48.3.4</p>



Lampiran 5. Hasil Uji Resistensi Bakteri *E. coli* Terhadap Antibiotik Pada Media MHA