

## LAMPIRAN 1 TIME SCHEDULE

### TIME SCHEDULE PENYUSUNAN LAPORAN TUGAS AKHIR MAHASISWA PRODI DIII KEBIDANAN TAHUN AKADEMIK 2024/2025

NO	KEGIATAN	WAKTU	KETERANGAN
1	Pengajuan judul dan konsultasi bab I-IV	22 Mei 2025	Pembimbing LTA Mahasiswa
2	Penyusunan LTA	05 Februari 2025	Pembimbing LTA Mahasiswa
3	Ujian hasil LTA	30 Juni 2025	Penguji Mahasiswa
4	Revisi, Skrining, dan Penjilidan LTA	30 Juni 2025 -	Pembimbing LTA Penguji Koordinator LTA Mahasiswa
5	Pengumpulan LTA yang telah disahkan dewan penguji dalam bentuk CD dan Hard Cover		Mahasiswa Bag. Perpustakaan

## LAMPIRAN 2 PERNYATAAN BERSEDIA MENADI RESPONDEN

### SURAT PERMOHONAN MENJADI PASIEN LAPORAN TUGAS AKHIR

Bismillahirrahmanirrahim  
Assalamu'alaikum Warrahmatullahi. Wabarokaatuh.  
Salam Hormat,

Teriring do'a dan salam selalu kita panjatkan kehadiran Allah SWT,  
semoga senantiasa mendapat bimbingan dan petunjuk-Nya didalam menjalankan  
aktivitas sehari-hari. Aamiin.

Saya mahasiswa Politeknik 'Aisyiyah Pontianak izin memberikan \*asuhan  
kebidanan / kuesioner mengenai  
" Asuhan kebidanan komprehensif pada kehamilan, persalinan,  
Bayi baru lahir, nifas, hb, dan imunisasi pada Ny. A  
dan Bu. Ny. A "

Semua data yang didapatkan dari \*hasil pemeriksaan / kuesioner hanya  
akan digunakan untuk kepentingan ilmiah dan akan terjaga kerahasiannya.  
Demikianlah surat permohonan ini saya sampaikan. Atas perhatian, bantuan dan  
kerjasamanya saya ucapkan terima kasih.

Billahitaufik Walhidayah  
Wassalamu'alaikum Warahmatullahi Wabarokaatuh.

(\*) : pilih salah satu

..... Pontianak ..... 2022

Ttd mahasiswa

(..... Nama Lengkap mahasiswa.....)

**PERSETUJUAN PASIEN KOMPRE**  
(Informed Consent)

Saya yang bertanda tangan di bawah ini :

Nama : Riki Angah  
Usia : 30 thn Tahun  
Jenis Kelamin : Laki - Laki  
Alamat : Gg. Jemur 2  
No. KTP : 6171032704990011

Dengan ini memberikan **Persetujuan / Penolakan\*** kepada istri saya  
untuk menjadi pasien asuhan  
komprehensif .....

terhadap : ~~saya sendiri~~ / Istri / Anak/ Ibu saya dengan :

Nama : Ayu Ward  
Usia : 30 thn Tahun  
Jenis Kelamin : Perempuan  
Alamat : Gg. Jemur 2  
No. KTP : 6171032704990015

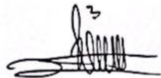
Tujuan, biaya, sifat, dan resiko yang dapat ditimbulkan dari asuhan tersebut telah dijelaskan dan saya menyetujui akan diberikan asuhan oleh mahasiswa Politeknik 'Aisyiyah Pontianak. Saya menyadari bahwa mahasiswa tidak menjanjikan apapun, kecuali akan berusaha memberikan asuhan sebaik-baiknya dengan pengetahuan dan batas kemampuan yang dimiliki.

Demikian surat persetujuan ini saya tanda tangani dalam keadaan sadar.

(\*) : pilih salah satu

Pontianak ..... 2025


Mahasiswa,

  
(Rizka Putri Utami.....)

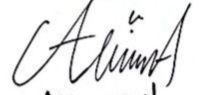
Materai 6000

  
(Riki Angah.....)

Pembimbing

  
(Yetty Yuniarty, M.Kes.....)

Pasien

  
(Ayu Ward.....)



### LAMPIRAN 3 SOAP KEHAMILAN



	<b>POLITEKNIK 'AISYIYAH PONTIANAK</b>	
	<b>PROGRAM STUDI KEBIDANAN</b>	
	Jl. Ampera No. 9 Telp (0561) 6655112	
	NAMA MAHASISWA	: Suka Putri Utami
	NIM	: 22011936
TEMPAT PRAKTIK	: PMB Utin Mulia	
TANGGAL / JAM PENGKAJIAN	: 2-09-2024	

#### ASUHAN KEBIDANAN PADA IBU HAMIL

##### PENGKAJIAN

Tanggal : 2-Juli-2024  
 Pukul : 10.30  
 Tempat : PMB Utin Mulia  
 Oleh : Suka Putri Utami

No Reg :

##### DATA SUBYEKTIF

###### 1. Identitas

Nama Ibu	: Ny. A	Nama Suami	: Tn. R
Umur	: 30 th	Umur	: 30 th
Suku	: Melayu	Suku	: Melayu
Agama	: Islam	Agama	: Islam
Pendidikan	: SMA	Pendidikan	: SMA
Pekerjaan	: RT	Pekerjaan	: Swasta
Alamat	: Gg. Jeryu 2		
No.Hp	: 0838 XXXX		

2. Keluhan Utama : pusing

3. Riwayat menstruasi

- Siklus : 28 hari, teratur/tidak teratur. Lama 7-8 Hari
- Banyaknya : 80 ml
- HPHT : 22-1-2024
- TP : 29-1-2025
- Lama hamil : 32 minggu
- Keluhan hamil saat ini : pusing



4. Riwayat obstetri yang lalu

No.	Kehamilan			Persalinan			Nifas		Anak			Ket
	Ke	Lama	Penyulit	Tempat	Penolong	Jenis	Penyulit	Penyulit	JK	BBL	Umur	
1	1	Aterm	-	PMB	bidan	spt	-	-	07	2900	10th	-
2	2	Aterm	-	PMB	bidan	spt	-	-	07	2850	3th	-
3	3	Kehamilan	-	ini	-	-	-	-	-	-	-	-

5. Riwayat kehamilan ini :

Pada kehamilan ini px merasakan mual muntah pada TM-1.

6. Riwayat KB : px tidak pernah menggunakan kontrasepsi.

7. Riwayat kesehatan klien: Tidak pernah menderita penyakit kardiovaskular (jantung, hipertensi), Diabetes Mellitus (DM), penyakit ginjal kronik, penyakit - penyakit kelainan darah (thalasemia, anemia, dll).

8. Riwayat kesehatan keluarga : Tidak ada riwayat penyakit kronis, penyakit keturunan, Penyakit menular, dan riwayat hamil kembar.

9. Pola fungsional kesehatan:

- Nutrisi : makan : 3x/hari, minum : 5-8 gelas/hari
- Eliminasi : BAB : 1x/hari, tidak ada keluhan.
- Istirahat : Tidur siang : 1 jam/hari, tidak ada keluhan.  
Tidur malam : 8 jam/hari, tidak ada keluhan.
- Aktivitas sehari-hari : Mengurus rumah tangga.

10. Data psikososial

Ibu menikah ..2.. kali, pada usia ..26.. tahun, lama pernikahan ..4.. tahun. Kehamilan direncanakan/ tidak direncanakan. Hubungan ibu dan keluarga Harmonis/tidak harmonis. Keluarga mendukung/tidak mendukung kehamilan ini. Pengambil keputusan dalam keluarga adalah Suami dan ada/tidak ada tradisi yang bisa membahayakan kesehatan ibu dan janin. jika ada sebutkan (.....). Ibu merencanakan bersalin ..PMB..... Jarak dari rumah ke tempat bersalin ..1..... Km

\*coret jika tidak perlu



## DATA OBJEKTIF

### 1. Pemeriksaan Umum

KU : Baik  
Kesadaran : Compos mentis

### 2. Pemeriksaan Antropometri

BB sebelum hamil : 65 Kg  
BB sekarang : 64 Kg  
TB : 158 Cm  
LILA : 26 Cm  
IMT : 26

### 3. Pemeriksaan TTV

TD : 105/72 mmHg  
Nadi : 80 x/menit  
S : 36,5 °C

### 4. Pemeriksaan Fisik

- a) Wajah : pucat (-), oedema (+) daerah...  
b) Mata : konjungtiva... mirah muda... sklera... tidak pucat  
c) Leher : pelebaran vena jugularis (-), benjolan kelenjar limfe (-) dan pembesaran kelenjar tiroid (+).  
d) Dada :  
- retraksi dinding dada : ada/tidak  
- paru-paru : tidak ada bunyi wheezing dan stidor.  
- Jantung : tidak ada bunyi tambahan.  
e) Payudara : jaringan parut (-), puting susu menonjol(+), benjolan (-), kolostrum (+)  
f) Abdomen :  
Inspeksi: Bekas luka operasi (-)  
\*beri tanda +/-  
Palpasi:  
- Leopold I : TFU: 22 cm, teraba bulat, lunak.  
- Leopold II: Bagian kanan px teraba punggung janin.  
Bagian kiri px teraba bagian-bagian kecil.  
- Leopold III : Teraba bulat, keras, melenting.  
- Leopold IV : .....  
- Palpasi WHO : .....  
g) DJJ : 148 x/mnt, teratur/tidak teratur  
h) Genitalia : chadwick (-), varises (-), Lesi (-), nyeri (-), pembengkakan kelenjar bartholini (-), pengeluaran cairan (-) .....  
i) Ekstremitas : oedema (-) ..... , varices (-), Reflek patela kanan (+) kiri (+)  
\*beri tanda +/-

### 5. Pemeriksaan penunjang :



Tanggal	Jenis Pemeriksaan	Hasil
	Hb	12,6
	Protein Urine	
	Glukosa Urine	
	USG	
	Dan lain-lain	

ANALISIS DATA  
GIII PU AO, hamil 22 minggu, janin tunggal hidup,  
presentasi kepala.

PENATALAKSANAAN (sesuaikan kebutuhan pasien)

- Membentahu px hasil pemeriksaan yang telah dilakukan (ibu mengerti)
- Menjelaskan tentang keluhan yang dialami px (pusing), pusing merupakan hasil yang wajar pada kehamilan Tr-2 karena adanya perubahan sirkulasi darah (ibu mengerti).
- Membentahu KIE tentang nutrisi yang mengandung protein, zat besi, serta kalsium. (ibu mengerti).
- Menganjurkan px untuk tidak beraktivitas berlebihan. (ibu mengerti).
- Menganjurkan px untuk istirahat yang cukup (ibu bersedia mengikuti anjuran badan).
- Memberikan px tablet FE (1 x 60 mg) dan Vit C dikonsumsi 1 x 1 dan menjelaskan efek samping dan pemberian FE.
- Menjadwalkan untuk kunjungan ulang atau jika ada keluhan (ibu bersedia datang kembali sesuai dengan waktu yang sudah direparasi).

Pontianak 02-September-2024

Pembimbing

*Ketty Yuniarty*

(Ketty Yuniarty, m.ke)

Mahasiswa

*Siska Putri Utami*

(Siska Putri Utami)





**POLITEKNIK 'AISYIYAH PONTIANAK**  
**PROGRAM STUDI KEBIDANAN**

Jl. Ampera No. 9 Telp (0561) 6655112

NAMA MAHASISWA : Siska Ruti Utami  
NIM : 22011936  
TEMPAT PRAKTIK : PMB Uthn mulia  
TANGGAL / JAM PENGKAJIAN : 09.10.24 /

**ASUHAN KEBIDANAN PADA IBU HAMIL**

**PENGKAJIAN**

Tanggal : 09.10.2024  
Pukul : 08.00  
Tempat : PMB Uthn mulia  
Oleh : Siska Ruti Utami

No Reg :

**DATA SUBYEKTIF**

**1. Identitas**

Nama Ibu	: Ny. A	Nama Suami	: Tn. R
Umur	: 30 thn	Umur	: 30 thn
Suku	: Melayu	Suku	: Melayu
Agama	: Islam	Agama	: Islam
Pendidikan	: SMA	Pendidikan	: SMA
Pekerjaan	: IRT	Pekerjaan	: Swasta
Alamat	: Gg. Jeruju 1		
No.Hp	: 0838 xxxx xxxx		

**2. Keluhan Utama** : Tidak ada keluhan

**3. Riwayat menstruasi**

• Siklus : 28 hari, teratur/tidak teratur. Lama 7-8 Hari  
Banyaknya 100 ml  
• HPHT : 22-4-2024  
• TP : 29-1-2025  
• Lama hamil : 24 mg  
• Keluhan hamil saat ini : Ada keluhan dileher

4. Riwayat obstetri yang lalu

No.	Kehamilan		Persalinan			Nifas		Anak				Ket
	Ke	Lama	Tempat	Penolong	Jenis	Penyulit	Penyulit	JK	BBL	Umur	Penyulit	
1	1	Alam	-	PKM	Bidan	Spt	-	01	2900	10th	-	-
2	2	Alam	-	PMB	Bidan	Spt	-	01	2900	10th	-	-
3	3	Kehamilan	ini					01	2850	3th	-	-

5. Riwayat kehamilan ini : Pada ... kehamilan ... ini px ... meredakan ... mual.  
Muntah pada TM - 1.

6. Riwayat KB : Ibu tidak pernah menggunakan kontrasepsi.

7. Riwayat kesehatan klien: Tidak pernah menderita penyakit kardiovaskular, (Jantung & hipertensi), DM, ginjal kronik, penyakit - penyakit kelainan darah (thalassemia, anemia, dll).

8. Riwayat kesehatan keluarga :  
Tidak ada riwayat kronis, penyakit keturunan, penyakit menular, dan riwayat hamil kembar.

9. Pola fungsional kesehatan:

- Nutrisi : Makan : 3x / hari, minum : 7-8 gelas / hari.
- Eliminasi : BAK : 7x / hari, tidak ada keluhan  
BAB : 1x / hari, tidak ada keluhan
- Istirahat : Tidur siang 1 jam / hari, tidak ada keluhan  
Tidur malam 7 jam / hari, tidak ada keluhan
- Aktivitas sehari-hari : Mengurus rumah tangga.

10. Data psikososial

Ibu menikah ... 2 ... kali, pada usia 26 tahun, lama pernikahan ... 9 ... tahun. Kehamilan direncanakan/ tidak direncanakan. Hubungan ibu dan keluarga Harmonis/ tidak harmonis. Keluarga mendukung/ tidak mendukung kehamilan ini. Pengambil keputusan dalam keluarga adalah ... suami ... dan ada/ tidak ada tradisi yang bisa membahayakan kesehatan ibu dan janin. jika ada sebutkan (...). Ibu merencanakan bersalin ... P.M.B ... Jarak dari rumah ke tempat bersalin ... 1 ... Km

\*coret jika tidak perlu



**DATA OBJEKTIF**

1. Pemeriksaan Umum

KU : Baik  
Kesadaran : Composmentis

2. Pemeriksaan Antropometri

BB sebelum hamil : 65 Kg  
BB sekarang : 67 Kg  
TB : 158 Cm  
LILA : 26 Cm  
IMT : 26

3. Pemeriksaan TTV

TD : 120/80 mmHg  
Nadi : 80 x/menit  
S : 36 °C

4. Pemeriksaan Fisik

- a) Wajah : pucat (-), oedema (-) daerah...  
b) Mata : konjungtiva Merah muda, sklera Tidak pucat  
c) Leher : pelebaran vena jugularis (-), benjolan kelenjar limfe (-) dan pembesaran kelenjar tiroid (-).  
d) Dada : - retraksi dinding dada : ada/tidak  
- paru-paru : Tidak ada bunyi wheezing dan stridor.  
- Jantung : Tidak ada bunyi tambahan  
e) Payudara : jaringan parut (-), puting susu menonjol (+), benjolan (-), kolostrum (+)  
f) Abdomen :

Inspeksi: Bekas luka operasi (-)

\*beri tanda +/-

Palpasi,

- Leopold I : JFUS : 32cm, teraba bulat, lunak.
- Leopold II: Bagian kanan px teraba keras seperti papan.  
Bagian kiri px teraba bagian-bagian kecil.
- Leopold III : Teraba bulat melenting.
- Leopold IV : .....
- Palpasi WHO : .....

g) DJJ : ..... x/mnt, teratur/tidak teratur

h) Genitalia : chadwick ( ), varises ( ), Lesi ( ), nyeri ( ), pembengkakan kelenjar bartholini ( ), pengeluaran cairan ( ) .....

i) Ekstremitas : oedema ( ) ....., varices ( ), Reflek patela kanan ( ) kiri ( )  
\*beri tanda +/-

5. Pemeriksaan penunjang :



Tanggal	Jenis Pemeriksaan	Hasil
	Hb	
	Protein Urine	
	Glukosa Urine	
	USG	
	Dan lain-lain	


#### ANALISIS DATA

GIII P11 A0 hamil  $\pm 24$  minggu janin tunggal hidup presentasi kepala

#### PENATALAKSANAAN (sesuaikan kebutuhan pasien)


- Membentahu px hasil pemeriksaan yang dilakukan (ibu mengerti)
- Membentahu KIE tentang nutrisi, menganjurkan ibu untuk mengonsumsi tinggi protein, zat besi, dan kalsium (ibu mengerti)
- Menjelaskan tentang personal hygien (ibu mengerti)
- Menjadwalkan kunjungan ulang (ibu bersedia untuk kembali).

Mahasiswa


  
(Sisika Putri Utami)

Pembimbing

Pembimbing

  
(Yelly Yuniarti, M.Kes)



 <b>POLITEKNIK 'AISIYAH PONTIANAK</b> <b>PROGRAM STUDI KEBIDANAN</b> Jl. Ampera No. 9 Telp (0561) 6655112	
NAMA MAHASISWA :	Siska Putri Utami
NIM :	22011936
TEMPAT PRAKTIK :	PMB Ulin Mulla
TANGGAL / JAM PENGKAJIAN :	28-10-2024 / 10.00

**ASUHAN KEBIDANAN PADA IBU HAMIL**

**PENGKAJIAN**

Tanggal : 28-10-2024  
Pukul : 10.00  
Tempat : PMB Ulin  
Oleh : Siska Putri Utami

No Reg :

**DATA SUBYEKTIF**

**1. Identitas**

Nama Ibu	: Ny. A	Nama Suami	: Tn. R
Umur	: 30 thn	Umur	: 30 thn
Suku	: Melayu	Suku	: Melayu
Agama	: Islam	Agama	: Islam
Pendidikan	: SMA	Pendidikan	: SMA
Pekerjaan	: Swasta	Pekerjaan	: Swasta
Alamat	: Gg. Jendral		
No.Hp	: 0938 xxxx xxxx		

**2. Keluhan Utama :** Nyeri ulu hati

**3. Riwayat menstruasi**

- Siklus : 28 hari, teratur/tidak teratur Lama 7 Hari
- Banyaknya : Banyak
- HPHT : 22-4-2024
- TP : 28-1-2025
- Lama hamil : 27-28 minggu
- Keluhan hamil saat ini : Nyeri ulu hati.



[illegible]

6. Riwayat KB : Ibu tidak pernah menggunakan kontrasepsi.

8. Riwayat kesehatan keluarga  
Tidak ada riwayat penyakit keturunan,  
penyakit menular, dan riwayat hamil kembar.

## 10. Data psikososial

\*coret jika tidak perlu



## DATA OBJEKTIF

### 1. Pemeriksaan Umum

KU : Baik  
Kesadaran : Compos mentis

### 2. Pemeriksaan Antropometri

BB sebelum hamil : 65 Kg  
BB sekarang : 72,5 Kg  
TB : 158 Cm  
LILA : 28 Cm  
IMT : 26

### 3. Pemeriksaan TTV

TD : 126/83 mmHg  
Nadi : 80 x/menit  
S : 36,5 °C

### 4. Pemeriksaan Fisik

- a) Wajah : pucat (-), oedema (+) daerah....  
b) Mata : konjungtiva merah muda, sklera tidak pucat  
c) Leher : pelebaran vena jugularis (-), benjolan kelenjar limfe(-) dan pembesaran kelenjar tiroid (-).  
d) Dada :  
- retraksi dinding dada : ada/tidak  
- paru-paru : Tidak ada bunyi wheezing dan stidor.  
- Jantung : Tidak ada bunyi tambahan.

e) Payudara : jaringan parut (-), puting susu menonjol(+), benjolan (-), kolostrum (+)

f) Abdomen :

Inspeksi: Bekas luka operasi (-)

\*beri tanda +/-

Palpasi,

- Leopold I : TFU : 29 cm, teraba bulat, lunak  
- Leopold II: Bagian kanan px teraba bagian keras seperti papan  
Bagian kiri px teraba bagian ekstremitas.  
- Leopold III : Teraba bulat dapat dientingkan.  
- Leopold IV :  
- Palpasi WHO :

g) DJJ : 158 x/mnt, teratur/tidak teratur

h) Genitalia : chadwick (-), varises (-), Lesi (-), nyeri (-), pembengkakan kelenjar bartholini (-), pengeluaran cairan (-)

i) Ekstremitas : oedema (-), varices (-), Reflek patela kanan (+) kiri (+)

\*beri tanda +/-

### 5. Pemeriksaan penunjang :



Tanggal	Jenis Pemeriksaan	Hasil
	Hb	
	Protein Urine	
	Glukosa Urine	
	USG	
	Dan lain-lain	

ANALISIS DATA  
G III PU AO hamil 27-28 minggu, janin tunggal hidup.  
Presentasi kepala.

- PENATALAKSANAAN (sesuaikan kebutuhan pasien)
- Menjelaskan hasil pemeriksaan yang dilakukan (px mengerti)
  - Menjelaskan tentang keluhan yang dirasakan (nyeri ulu hati)
  - Karena hormonal (ibu mengerti)
  - Menganjurkan makan - makanan yang kaya protein, zat besi, kalsium (ibu mengerti)
  - Menjelaskan tanda bahaya kehamilan trimester 3 (ibu mengerti)
  - Memberikan suplemen Fe (1x 60 mg)
  - Mengatur jadwal kunjungan ulang (ibu bersedia)

Mahasiswa

(Siska Putri Utami)

Pontianak

Pembimbing

(Yetty Kurniati, M.Kes)



**POLITEKNIK 'AISYIYAH PONTIANAK**  
**PROGRAM STUDI KEBIDANAN**

Jl. Ampera No. 9 Telp (0561) 6655112

NAMA MAHASISWA : Siska Putri Utami  
NIM : 22011936  
TEMPAT PRAKTIK : PMB Utin Mulia  
TANGGAL/JAM PENGKAJIAN : 20-11-2024 / 10.00

**ASUHAN KEBIDANAN PADA IBU HAMIL**

**PENGKAJIAN**

Tanggal : 20-11-2024  
Pukul : 10.00  
Tempat : PMB Utin Mulia  
Oleh : Siska Putri Utami

No Reg :

**DATA SUBYEKTIF**

**1. Identitas**

Nama Ibu	: Ny. A	Nama Suami	: Th. R
Umur	: 30 thn	Umur	: 30 thn
Suku	: Melayu	Suku	: Melayu
Agama	: Islam	Agama	: Islam
Pendidikan	: SMA	Pendidikan	: SMA
Pekerjaan	: RT	Pekerjaan	: Swasta
Alamat	: Gg. Jemur 2		
No.Hp	: 0838 xxxx xxxx		

**2. Keluhan Utama** : Tidak ada keluhan

**3. Riwayat menstruasi**

• Siklus : 28 hari, teratur/tidak teratur. Lama 7-6 Hari  
Banyaknya : Biasa  
• HPHT : 22-1-2024  
• TP : 29-1-2025



4. Riwayat obstetri yang lalu

No.	Ke	Kehamilan		Persalinan				Nifas		Anak			Ket
		Lama	Penyulit	Tempat	Pengolong	Jenis	Penyulit	Penyulit	Jika	BBL	Umur	Penyulit	
1	1	Atorn	-	PM	Bidan	2 Pt	-	-	61	2900	10 th	-	-
2	2	Atorn	-	PM	Bidan	2 Pt	-	-	61	2900	10 th	-	-
3	3	Kehamilan	Ini										

5. Riwayat kehamilan ini : Pada kehamilan ini dr Tm 1 merasakan mual muntah, dan nyeri ulu hati dr Tm - 2.

6. Riwayat KB : Ibu tidak pernah menggunakan kontrasepsi.

7. Riwayat kesehatan klien: Tidak pernah menderita penyakit kardiovaskular (gantung, hipertensi), DM, ginjal kronik, kelainan darah (thalasemia, anemia, dll).

8. Riwayat kesehatan keluarga : Tidak ada penyakit kronis, penyakit menular, penyakit keturunan, riwayat hamil kembar.

9. Pola fungsional kesehatan:  
a. Nutrisi : Makan : 3x / hari, minum : 7-8 gelas / hari.  
b. Eliminasi : BAB : 7-8 x / hari, tidak ada keluhan  
BAB : 1x / hari, tidak ada keluhan  
c. Istirahat : Tidur siang : 1 jam / hari, tidak ada keluhan.  
Tidur malam : 8 jam / hari, tidak ada keluhan.  
d. Aktivitas sehari-hari : Mengurus rumah tangga

10. Data psikososial  
Ibu menikah 2 kali, pada usia 20 tahun, lama pernikahan 1 tahun. Kehamilan direncanakan/ tidak direncanakan. Hubungan ibu dan keluarga Harmonis/tidak harmonis. Keluarga mendukung/tidak mendukung kehamilan ini. Pengambil keputusan dalam keluarga adalah suami dan ada/tidak ada tradisi yang bisa membahayakan kesehatan ibu dan janin. jika ada sebutkan (.....). Ibu merencanakan bersalin PMB Jarak dari rumah ke tempat bersalin 1 Km

\*coret jika tidak perlu



### DATA OBJEKTIF

1. Pemeriksaan Umum
  - KU : Baik
  - Kesadaran : Compos mentis
2. Pemeriksaan Antropometri
  - BB sebelum hamil : 65 Kg
  - BB sekarang : 72 Kg
  - TB : 158 Cm
  - LILA : 28 Cm
  - IMT : 26
3. Pemeriksaan TTV
  - TD : 107/79 mmHg
  - Nadi : 80 x/menit
  - S : 36,5 °C
4. Pemeriksaan Fisik
  - a) Wajah : pucat (-), oedema (-) daerah... Meran muda, sklera Tidak pucat
  - b) Mata : konjungtiva... pelebaran vena jugularis (-), benjolan kelenjar limfe (-) dan pembesaran kelenjar tiroid (-)
  - c) Leher : retraksi dinding dada : ada/ tidak paru-paru : Tidak ada bunyi wheezing dan rales Jantung : Tidak ada kardiomegali
  - d) Dada : jaringan parut (-), puting susu menonjol (+), benjolan (-), kolostrum (+)
  - e) Payudara : jaringan parut (-), puting susu menonjol(+), benjolan (-), kolostrum (+)
  - f) Abdomen :
    - Inspeksi: Bekas luka operasi ( + )
    - \*beri tanda +/-
    - Palpasi,
      - Leopold I : TFU: 26 cm (teraba bulat, lunak)
      - Leopold II: Bagian kanan teraba bagian kecil (ekstremitas) Bagian kiri teraba keras seperti papan
      - Leopold III : Teraba bulat, dapat diidentifikasi
      - Leopold IV :
      - Palpasi WHO :
  - g) DJJ : 142 x/mnt, teratur/tidak teratur
  - h) Genitalia : chadwick (-), varises (-), Lesi (-), nyeri (-), pembengkakan kelenjar bartholini (-), pengeluaran cairan (-)
  - i) Ekstremitas : oedema (-), varices (-), Reflek patela kanan (+ kiri)
  - \*beri tanda +/-
5. Pemeriksaan penunjang :




Tanggal	Jenis Pemeriksaan	Hasil
	Hb	10,2 gr/l.
	Protein Urine	
	Glukosa Urine	
	USG	
	Dan lain-lain	

ANALISIS DATA  
G III PII 40 hamil 31 minggu (Tanin tunggal hidup,  
presentasi kepala).

PENATALAKSANAAN (sesuaikan kebutuhan pasien)

- Menjelaskan hasil pemeriksaan (Ibu mengerti).
- Mengajarkan Ibu istirahat yang cukup (Ibu mengerti).
- Mengajarkan jangan beraktivitas berlebihan (Ibu mengerti).
- Menjelaskan tanda bahaya tri 3 dan mengajarkan Ibu untuk membaca buku KIA (Ibu mengerti).
- Menjelaskan tanda - tanda persalinan.
- Mengajarkan Ibu untuk tetap mengonsumsi Fe (Ibu bersedia).
- Menjadwalkan kunjungan ulang (Ibu bersedia).

Mahasiswa



(Sitka Purni Utami)

Pemmarak

Pembimbing



(Fetty Ananti, N. Ke)



**POLITEKNIK 'AISYIYAH PONTIANAK**  
**PROGRAM STUDI KEBIDANAN**

Jl. Ampera No. 9 Telp. (0561) 6655112

NAMA MAHASISWA : Siska Putri Utami  
NIM : 22011436  
TEMPAT PRAKTIK : PMB Uti Mulia  
TANGGAL / JAM PENGKAJIAN : 23-12-2024 / 00-30

**ASUHAN KEBIDANAN PADA IBU HAMIL**

**PENGKAJIAN**

Tanggal : 23-12-2024  
Pukul : 00-30  
Tempat : PMB Uti Mulia  
Oleh : Siska Putri Utami

No Reg :

**DATA SUBYEKTIF**

**1. Identitas**

Nama Ibu	: Ny. A	Nama Suami	: Th. R
Umur	: 30 thn	Umur	: 30 thn
Suku	: Melayu	Suku	: Melayu
Agama	: Islam	Agama	: Islam
Pendidikan	: SMA	Pendidikan	: SMA
Pekerjaan	: IRT	Pekerjaan	: Swasta
Alamat	: Gg. Jingga 2		
No.Hp	: 0836 XXX XXXX		

**2. Keluhan Utama : .....**

**3. Riwayat menstruasi**

- Siklus : 28 hari, teratur/tidak teratur. Lama 7-8 Hari  
Banyaknya .....
- HPHT : 22-9-2024
- TP : 29-1-2025



4. Riwayat obstetri yang lalu

No.	Kehamilan			Persalinan			Nifas	Anak			Ket
	Ke	Lama	Penyulit	Tempat	Penolong	Jenis		JK	BBL	Umur	
1	1	Alam									
2	2	Alam									
3	3	Kehamilan ini									

5. Riwayat kehamilan ini : Pada kehamilan ini ibu mengalami muntah.

6. Riwayat KB : Ibu tidak pernah menggunakan alat kontrasepsi.

7. Riwayat kesehatan klien : Tidak pernah menderita penyakit kardiovaskular (jantung, hipertensi), DM, ginjal kronik, kelainan darah (thalasemia, anemia, dll).

8. Riwayat kesehatan keluarga : Tidak ada riwayat penyakit kronis, penyakit keturunan, menular, dan riwayat kembar.

9. Pola fungsional kesehatan:

- Nutrisi : makan : 3x / hari, minum 7-8 gelas / hari
- Eliminasi : BAB : 7-8 x / hari, tidak ada keluhan  
BAB : 1x / hari, tidak ada keluhan
- Istirahat : Tidur siang : 1 jam / hari, tidak ada keluhan  
Tidur malam : 1 jam / hari, tidak ada keluhan
- Aktivitas sehari-hari : mengurus rumah tangga.

10. Data psikososial

Ibu menikah 2 kali, pada usia 26 tahun, lama pernikahan 1 tahun. Kehamilan direncanakan/ tidak direncanakan. Hubungan ibu dan keluarga Harmonis/tidak harmonis. Keluarga mendukung/tidak mendukung kehamilan ini. Pengambil keputusan dalam keluarga adalah suami dan ada/tidak ada tradisi yang bisa membahayakan kesehatan ibu dan janin. jika ada sebutkan (.....). Ibu merencanakan bersalin PMB. Jarak dari rumah ke tempat bersalin 1 Km

\*coret jika tidak perlu



#### DATA OBJEKTIF

1. Pemeriksaan Umum  
KU : Baik  
Kesadaran : Composmentis
2. Pemeriksaan Antropometri  
BB sebelum hamil : 65 Kg  
BB sekarang : 92 Kg  
TB : 158 Cm  
LILA : 28 Cm  
IMT : 26
3. Pemeriksaan TTV  
TD : 100/69 mmHg  
Nadi : 80 x/menit  
S : 36,9 °C
4. Pemeriksaan Fisik
  - a) Wajah : pucat (-), oedema (-) daerah....
  - b) Mata : konjungtiva merah muda, sklera tidak pucat
  - c) Leher : pelebaran vena jugularis (-), benjolan kelenjar limfe (-) dan pembesaran kelenjar tiroid (-).
  - d) Dada :
    - retraksi dinding dada : ada/tidak
    - paru-paru : tidak ada krepitasi, wheezing dan stridor.
    - Jantung : tidak ada bunyi tambahan
  - e) Payudara : jaringan parut (-), puting susu menonjol (+), benjolan (-), kolostrum (+)
  - f) Abdomen :  
Inspeksi: Bekas luka operasi (-)  
\*beri tanda +/-  
Palpasi,
    - Leopold I : TFU : 30 cm, teraba bulat, lunak.
    - Leopold II : ruki : teraba keras seperti papan.  
ruka : teraba bagian-bagian kecil.
    - Leopold III : teraba bulat keras, melenting.
    - Leopold IV : .....
    - Palpasi WHO : .....
  - g) DJJ : 13.0 x/mnt, teratur/tidak teratur
  - h) Genitalia : chadwick (-), varises (-), Lesi (-), nyeri (-), pembengkakan kelenjar bartholini (-), pengeluaran cairan (-) .....
  - i) Ekstremitas : oedema (-) ....., varices (-), Reflek patela kanan (+) kiri (+)  
\*beri tanda +/-
5. Pemeriksaan penunjang :



Tanggal	Jenis Pemeriksaan	Hasil
	Hb	
	Protein Urine	
	Glukosa Urine	
	USG	
	Dan lain-lain	

ANALISIS DATA  
 G.III. PII 10 hamil 35 minggu, dan tanggal hidup  
 presentasi kepala.

PENATALAKSANAAN (sesuaikan kebutuhan pasien)  
 - Menjalankan hal pemeriksaan (ibu mengerti)  
 - Menjelaskan tanda-tanda persalinan (ibu mengerti)  
 - Mengajarkan ibu untuk mempersiapkan persalinan (ibu mengerti)  
 - Mengajarkan ibu untuk olahraga ringan seperti jalan pagi (ibu mengerti)  
 - Mengajarkan ibu simam hamil (ibu mengerti)  
 - Mengajarkan kunjungan ulang (ibu mengerti).

Mahasiswa

  
 (Rizka Putri Ufadi)

Pembimbing  
 Yetty Yuniarti

  
 (Yetty Yuniarti, M.Bi)


Tgl	Keluhan Sekarang	Tekanan Darah (mmHg)	Berat Badan (Kg)	Umur Kehamilan (Minggu)	Tinggi Fundus (Cm)	Letak Janin Kep/Su/LI	Denyut Jantung Janin / Menit
22/1/2019		100/80	65	5-6 mg.	pubertem		
23/1/2019	kelewat put	105/80	65,8	8-9 mg.	belum terdeteksi		
24/1/2019	Mual, Pusing	105/75	64	13-14 mg.	belum terdeteksi		27 (+)
25/1/2019	Pusing	105/70	64	22 mg	3 pr 64 bit		115 (+)
26/1/2019	Penurunan energi (kelelahan)	105/70	67		3 pr 64 bit		115 (+)
27/1/2019	ada kejang di leher.	120/80	67	24 mg	1/7 put		
28/1/2019	nyeri ulu hati	120/80	72,5	27-28 mg	22cm puter		150 x ml
29/1/2019		107/70		31 mg	23 cm puter		150 x ml
30/1/2019	Pusing	107/70			26 cm puter		146 x ml
31/1/2019	td	109/69	72	32 mg	26 cm puter		157 x ml

Kaki Bengkak	Hasil Pemeriksaan Laboratorium	Tindakan (pemberian TT, Fe, terapi rujukan, umpan balik)	Nasihat yang disampaikan	Keterangan - Tempat Pelayanan - Nama Pemeriksa (Paral)	Kapan Harus Kembali
leak:					
⊕/+	lab (Rhesus) HB :	- Bermanfaat	- Masukan 10	100% (Rhesus)	1 bulan
-/+		- P.T. 15-15 mg.	- P.T. 15-15 mg.	100% (Rhesus)	1 bulan
⊖/+	cek lab.	- P.T. 15-15 mg.	- P.T. 15-15 mg.	100% (Rhesus)	1 bulan
⊖/+	HB. D. (Gg)	- P.T. 15-15 mg.	- P.T. 15-15 mg.	100% (Rhesus)	1 bulan
-/+	cek lab.	- P.T. 15-15 mg.	- P.T. 15-15 mg.	100% (Rhesus)	1 bulan
-/+	cek lab.	- P.T. 15-15 mg.	- P.T. 15-15 mg.	100% (Rhesus)	1 bulan
-/+	cek lab.	- P.T. 15-15 mg.	- P.T. 15-15 mg.	100% (Rhesus)	1 bulan
⊖/+	HB. 10/2 g/l	- P.T. 15-15 mg.	- P.T. 15-15 mg.	100% (Rhesus)	1 bulan
⊖/+	cek lab.	- P.T. 15-15 mg.	- P.T. 15-15 mg.	100% (Rhesus)	1 bulan
-/+					
-/+					



## LAMPIRAN 4 SOAP PERSALINAN

 <p align="center"><b>POLITEKNIK 'AISYIYAH PONTIANAK</b> <b>PROGRAM STUDI KEBIDANAN</b> Jl. Ampera No. 9 Telp (0561) 6655112</p>	
NAMA MAHASISWA : Siska Putri Uhami	
NIM : 22011936	
TEMPAT PRAKTIK : PMB Utm Mulla	
TANGGAL / JAM PENGKAJIAN : 23-Jan-2025 / 06.00	

### ASUHAN KEBIDANAN PADA IBU BERSALIN

#### DATA SUBJEKTIF

##### 1. Anamnesis Umum

Nama Ibu	: Ny. A	Nama Suami	: Th. R
Umur	: 30 th	Umur	: 30 th
Suku	: Melayu	Suku	: Melayu
Agama	: Islam	Agama	: Islam
Pendidikan	: SMA	Pendidikan	: SMA
Pekerjaan	: RT	Pekerjaan	: Suayta
Alamat	: Gg. Jember 2		
No. Tlp	: 0830 XXXX XXXX		

##### A. Riwayat Obstetri

G... M... P... A... H... N...

No.	Kehamilan			Persalinan			Nifas		Anak			Ket
	Ke	Lama	Penyulit	Tempat	Penolong	Jenis	Penyulit	JK	BBL	Umur	Penyulit	
1	1	Aterm	-	PMB	Bidan	SPt	-	♂	2900	10 th	-	-
2	2	Aterm	-	PMB	Bidan	SPt	-	♂	2850	5 th	-	-
3	2	Kehamilan	ini									

##### B. Riwayat Kehamilan Sekarang

Haid : teratur/ tidak teratur/ sakit/ tidak sakit  
 Siklus : 28 Hari  
 Banyaknya : biasa/ sedikit/ banyak  
 HPHT : 22-4-24, Taksiran Persalinan : 20-1-25, lama hamil 39 minggu  
 Gerakan anak pertama kali dirasakan : 4 bulan  
 Periksa Hamil : Dokter/Bidan /paramedik, dukun

##### C. Riwayat Persalinan Sekarang

Dikirim oleh : Datang sendiri/ Oleh .....  
 His mulai : sejak tanggal 23-1-2025 Jam 06.00  
 Darah Lendir : sejak tanggal ..... Jam .....  
 Ketuban : belum / pecah, sejak tanggal ..... Jam .....

##### 2. Anamnesis Khusus

Keluhan utama: Mulas  
 Riwayat Perjalanan Penyakit: px muntakan mulai sejak tanggal 23-1-2025  
 pukul 06.00 s. hingga px segera ke PMB pada pukul 06.00.

# CATATAN PERKEMBANGAN

Nama : Ny. A	No. RM :
Umur : 30 thn	Tanggal : 23 - Januari - 20
Tanggal & Jam	Catatan Perkembangan (SOAP)
23/2025 01 06.00 - 07.00	<p>Kala I :</p> <p>S: Pasien datang dengan keluhan sendi pada pukul 06.00, mengalami mules.</p> <p>O: Klu : baik Kes: Composmentis</p> <p>TD : 128/75 mmHg DJJ : 138 x/m</p> <p>N : 80 x/m PD : 4 cm</p> <p>R : 20 x/m</p> <p>S : 36°C</p> <p>A: G3 P1 A0 Inpartu kala I fase aktif, janin tunggal hidup, presentasi belakang kepala.</p> <p>P : - melakukan pemeriksaan kepada ibu. - menjelaskan hasil pemeriksaan. - menganjurkan ibu bersantai mingki - menganjurkan ibu teknik relaksasi. - menyiapkan partus set, heating set, dan obat esensial - Obs (His, DJJ dan kemajuan persalinan)</p>
07.00 - 07.05	<p>Kala II :</p> <p>S: Ibu mengatakan ingin meneran</p> <p>O: Klu baik Kes: Composmentis TD: 130/80</p> <p>DJJ: 136 x/m His: 4 x 10' 40" PD: 8/10 cm, ketuban pecah spontan.</p> <p>A: G3 P2 A0 Hamil 39 minggu inpartu kala II, janin tunggal hidup, presentasi belakang kepala.</p> <p>P: - menjelaskan hasil pemeriksaan - menganjurkan ibu untuk meneran. - menolong persalinan sesuai dengan APN 60 langkah.</p>
07.05 - 07.11	<p>Kala III :</p> <p>S: Ibu mengatakan perut masih mules.</p> <p>O: Klu baik Kes: Composmentis TD: 130/90 mmHg</p> <p>N: 80 x/m R: 20 x/m, TCU: 13' 4' 1st, kontraksi: keras</p> <p>A: P3 A0 Inpartu kala III.</p> <p>P: - Melakukan manajemen aktif kala III - Suntik Oxy di 1/3 Paha Ibu sebelah kiri luar - Cek laterali, Perut D II, heating seluler Pendarahan ± 300cc</p>

Mahasiswa

*[Signature]*

(Siska Putri Utami)

Pontianak 23-Jan-2024

Pembimbing

*[Signature]*

(Yetty Yuniarty, m-kes)



07.22 - 09.07

kala IV

S: - Ibu serang atas kelahiran bayinya.

O: - Flu baik Kes: Compasmentis

TD: 130/80 mmHg, N: 82x/m, R: 19x/m

S: 36,7°C TFU: 23r ↓ Pst, kandung kemih kosong.

A: P<sub>3</sub> A<sub>0</sub> M<sub>0</sub> Partus kala IV

P: - membersihkan Ibu.

- Obs, TTV, Kontraksi uterus, perdarahan.

## DATA OBJEKTIF

### A. Status Presens

Berat badan : ~~68~~ 72 Kg Tekanan darah : 120/75 mmHg Laboratorium :  
 Tinggi badan : 158 cm Nadi : 80 x/menit HB : ..... g%  
 Keadaan Umum : Baik Pernafasan : ..... x/menit Leukosit : ..... /mm<sup>3</sup>  
 Anemia/ Ikterus : ..... Hati/Limfe : ..... Urine : .....  
 Kesadaran : Coma/Normalis Edema : .....  
 Gizi : ..... Varices : .....  
 Payudara : Normal Refleks : +/ -  
 Jantung : .....  
 Paru-paru : .....

### B. Status Obstetri

Pemeriksaan Luar : Pemeriksaan Dalam :  
 Tanggal 23-1-25 Jam 06:00 Tanggal 23-1-25 Jam 06:00  
 Leopold I : teraba kepala TFU : 31 cm Portio : Konsistensi : lunak  
 Leopold II : teraba bagian kecil pd kanan px, teraba Posisi : .....  
 Leopold III : teraba bagian kecil pd kiri px, teraba kerdas air Pendataran : 40°  
 Leopold IV : teraba bagian kecil pd kiri px, teraba Pembukaan : 4 cm  
 DJJ : 142 / menit Ketuban : + / - ..... jam  
 Teratur/tidak teratur Jernih/meconium/ darah  
 HIS : 3 X / 10 menit Terbawah : kepala  
 Lamanya : 25 detik Penurunan : H-II-III  
 Adekuat/inadekuat Penunjuk : baik  
 Taksiran BBJ : ..... gram Pemeriksaan Panggul :  
 Lingkaran bandle : + / - Atas/Bawah  
 Tanda Osborn : Positif/Negatif Kesan panggul : Luas/Sempit

ANALISIS : G.IV, P.II, A.O. inpartu kala I fase aktif preuntah kelangk kepala.

### PENATALAKSANAAN:

- Mengajakkan hasil pemeriksaan kepada px.
- Mengajakkan px untuk istirahat.
- Mengajakkan px untuk makan & minum sesuai keinginan.
- Mengajakkan px atau keluarga untuk mempersiapkan pakaian bayi dan ibu.
- Mengajakkan px untuk bermain gymball.
- Mengajakkan px untuk defekasi dengan benar.

Mahasiswa



(Sika Putri Utami)

Pembimbing 23-1-2025

Pembimbing



(Yitty Yuniarty, M.Kes)



Dipindai dengan CamScanner



[illegible]

### 1.1. Partograf Halaman Depan

## TATAN PERSALINAN

Tanggal: 23-Jan-2015

Nama Bidan: Bd. Juci, dan Bd. Iulki

Tempat Persalinan:

- ☐ Rumah Ibu ☐ Puskesmas  
☐ Polindes ☐ Rumah Sakit  
☐ Klinik Swasta ☐ Lainnya: PMB Ulin
4. Alamat tempat persalinan: \_\_\_\_\_
5. Catatan: ☐ Rujuk, Kala I / II / III / IV
6. Alasan merujuk: \_\_\_\_\_
7. Tempat rujukan: \_\_\_\_\_
8. Pendamping saat merujuk: \_\_\_\_\_
- ☐ Bidan ☐ Suami ☐ Dukun ☐ Keluarga ☐ Tidak ada
9. Masalah dalam kehamilan / persalinan ini:  
☐ Gawat darurat ☐ Perdarahan ☐ HDK ☐ Infeksi ☐ PMTCT

### KALA I

10. Partograf melewati garis waspada: Y 1
11. Masalah lain, sebutkan: \_\_\_\_\_
12. Penatalaksanaan masalah tsb: \_\_\_\_\_
13. Hasilnya: \_\_\_\_\_

### KALA II

14. Episiotomi:  
☒ Ya, indikasi: \_\_\_\_\_  
☐ Tidak
15. Pendamping saat persalinan:  
☒ Suami ☐ Teman ☐ Tidak ada  
☐ Keluarga ☐ Dukun
16. Gawat janin:  
☐ Ya, tindakan yang dilakukan:  
 a. \_\_\_\_\_  
 b. \_\_\_\_\_  
☒ Tidak  
☐ Pemantauan DJJ setiap 5-10 menit selama Kala II, hasilnya: \_\_\_\_\_
17. Distosia bahu:  
☐ Ya, tindakan yang dilakukan: \_\_\_\_\_  
☒ Tidak
18. Masalah lain, penatalaksanaan masalah tsb dan hasilnya: \_\_\_\_\_

### KALA III

19. Inisiasi Menyusu Dini:  
☒ Ya  
☐ Tidak, alasannya: \_\_\_\_\_
20. Lama Kala III: 6 menit
21. Pemberian Oksitosin 10 U im ?  
☒ Ya, waktu: \_\_\_\_\_ menit sesudah persalinan  
☐ Tidak, alasan: \_\_\_\_\_  
 Penjepitan tali pusat \_\_\_\_\_ menit setelah bayi lahir
22. Pemberian ulang Oksitosin 10 (2x) ?  
☐ Ya, alasan: \_\_\_\_\_  
☒ Tidak
23. Penegangan tali pusat terkendali ?  
☒ Ya  
☐ Tidak, alasan: \_\_\_\_\_

### TABEL PEMANTAUAN KALA IV

Jam ke	Waktu	Tekanan Darah	Nadi	Suhu	Tinggi Fundus Uteri	Kontraksi Uterus	Kandung Kemih	Darah yang keluar
1	07-22	130 / 90	80		21R-11T	Baik	Tidak penuh	Normal
	07-35	130 / 80	80		21R-11T	Baik	Tidak penuh	Normal
	07-52	130 / 80	82		21R-11T	Baik	Tidak penuh	Normal
	08-07	129 / 80	80		21R-11T	Baik	Tidak penuh	Normal
2	08-37	130 / 80	80		21R-11T	Baik	Tidak penuh	Normal
	09-07	133 / 88	80		21R-11T	Baik	Tidak penuh	Normal

1.2. Partograf Halaman Relakan

24. Masase fundus uteri ?

- ☒ Ya  
☐ Tidak, alasan: \_\_\_\_\_
25. Plasenta lahir lengkap (intact) Ya / Tidak  
 Jika tidak lengkap, tindakan yang dilakukan:  
 a. \_\_\_\_\_  
 b. \_\_\_\_\_
26. Plasenta lahir > 30 menit:  
☐ Tidak  
☐ Ya, tindakan: \_\_\_\_\_
27. Laserasi:  
☒ Ya, dimana: kulit  
☐ Tidak
28. Jika laserasi perineum, derajat: 0 / 2 / 3 / 4  
 Tindakan:  
☒ Penjahitan, dengan anestesi tanpa anestesi  
☐ Tidak dijahit, alasan: \_\_\_\_\_
29. Atonia Uteri:  
☐ Ya, tindakan: \_\_\_\_\_  
☒ Tidak
30. Jumlah darah yang keluar / perdarahan 300 ml
31. Masalah dan penatalaksanaan masalah tersebut:  
 Hasilnya: \_\_\_\_\_

### KALA IV

32. Kondisi ibu: KU: Baik TD: 130 / 80 mmHg  
 Nadi: 80 x/mnt Napas: 20 x/mnt
33. Masalah dan penatalaksanaan masalah: \_\_\_\_\_


### BAYI BARU LAHIR

34. Berat badan: 2400 gram
35. Panjang badan: 49 cm
36. Jenis kelamin: L / P
37. Penilaian bayi baru lahir Baik / Ada Penyulit
38. Bayi lahir:  
☒ Normal, tindakan:  
☒ mengeringkan  
☒ menghangatkan  
☒ rangsangan taktil  
☒ memastikan IMD atau naluri menyusu segera  
☐ Asfiksia ringan / pucat / biru / lemas / tindakan:  
☐ mengeringkan ☐ menghangatkan  
☐ rangsang taktil ☐ Lainnya, sebutkan: \_\_\_\_\_  
☐ bebaskan jalan napas  
☐ pakaian/selut bayi dan tempatkan di sisi ibu  
☐ Cacat bawaan, sebutkan: \_\_\_\_\_  
☐ Hipotermi, tindakan:  
 a. \_\_\_\_\_  
 b. \_\_\_\_\_  
 c. \_\_\_\_\_
39. Pemberian ASI setelah jam pertama bayi lahir  
☒ Ya, waktu: 1MD jam setelah bayi lahir  
☐ Tidak, alasan: \_\_\_\_\_
40. Masalah lainnya, sebutkan: \_\_\_\_\_  
 Hasilnya: \_\_\_\_\_

edited by @ulaanulin



## LAMPIRAN 6 SOAP BAYI BARU LAHIR



<b>POLITEKNIK 'AISYIAH PONTIANAK</b> <b>PROGRAM STUDI KEBIDANAN</b> Jl. Ampera No. 9 Telp (0561) 6655112	
NAMA MAHASISWA	: Siska Ruti Utami
NIM	: 22011936
TEMPAT PRAKTIK	: PMB UIN Mulia
TANGGAL / JAM PENGKAJIAN	: 23-Jan-2025 / 08.10

**ASUHAN KEBIDANAN PADA BAYI BARU LAHIR**

No Register : .....  
Tanggal Pengkajian : 23-Jan-2025  
Jam Pengkajian : 08.10  
Ruangan : VK  
Pengkaji : Siska Ruti Utami  
(Nama Mahasiswa Yang Mengkaji)

### A. SUBJEKTIF

#### 1. Biodata

Nama Ibu	: Ny. A	Nama Ayah	: Tn. R
Umur	: 30thn	Umur	: 30thn
Suku bangsa	: Melayu	Suku bangsa	: Melayu
Agama	: Islam	Agama	: Islam
Pendidikan	: SMA	Pendidikan	: SMA
Pekerjaan	: RT	Pekerjaan	: Swasta
Alamat	: Gg. Jendral 2		
No. Tlp	: 0838 XXXX XXXX		

#### 2. Keluhan utama: .....

#### 3. Riwayat Kehamilan :

G.P.P.A.O.                      Usia Kehamilan : 39 minggu  
Penyakit ibu selama kehamilan : Tidak ada  
Komplikasi kehamilan : Tidak ada

#### 4. Data Fungsional Kesehatan

- Pola/Data nutrisi : .....
- Pola/Data Eliminasi : BAB: Belum BAB  
BAK: Belum BAK

### B. OBJEKTIF

- Bayi lahir tanggal : 23-Jan-2025 Pukul : 07.01 wib
- Jenis Kelamin : Perempuan Ditolong oleh : Bidan
- Tempat Bersalin : PMB UIN Mulia
- Kadaan Umum : Baik
- Suhu : 36,5°C Denyut Jantung : 140 x/m Pernafasan : 36 x/m

#### Pengukuran Antropometri :

- Berat Badan : 2900 gram

- Panjang Badan : 49 cm
- Lingkar Dada : 39 cm
- Lingkar Kepala : 33 cm
- LILA : 11 cm

**Pemeriksaan Fisik :**

- Kepala : Cephalematoma (-), Caput succedaneum (-), encephalokel (-)
- Kulit : Merah muda (+), ruam (-)
- THT : Simetris (+), pengeluaran cairan abnormal (-)
- Mulut : Sariawan (-), labiapalatoschisis (-), hipersaliva (-)
- Leher : Pembengkakan (-), trauma (-)
- Dada : Simetris (+), retraksi dinding dada (-)
- Paru-paru : Wheezing (-), Stridor (-)
- Jantung : Bunyi jantung normal
- Abdomen : Asites (-), Perdarahan tali pusat (-)
- Genitalia : Labia mayora menutupi labia minora, terdapat lubang uretra (+), Atresia ani (-)
- Anus : Ekstremis atresia (+), sindaktili (-), polidaktili (-)
- Ekstremitas : Refleks hisap : Ada / tidak ada
- Refleks hisap : Ada / tidak ada
- Pengeluaran air kemih : Ada / tidak ada
- Pengeluaran mekonium : Ada / tidak ada
- Pemeriksaan laboratorium : -

**C. ANALISA**

Neonatus, cukup bulan sesuai masa kehamilan umur 1 jam normal.

**D. PENATALAKSANAAN**

- Menjelaskan hasil pemeriksaan.
- Melakukan perawatan BBL :
  - Membeikan suntik vit K 1 mg, Polio kin
  - Imunisasi HB 0 dipaha kanan.
  - Perawatan tali pusat.
  - Menghangatkan bayi dengan mending bay.
- Observasi, HR : 140 x/m, RR : 36 x/m, S : 36,5°C

Pontianak, 23-Jan-2025  
Instruktur Klinik/ Bidan

Mahasiswa

  
(Siska Putri Hani)



(Yenny Yuniarty, M.Kes)



# CATATAN PERKEMBANGAN

Nama : By. Ny. A	No. RM :
Umur : 3 hari	Tanggal : 26 - Januari - 2025
Tanggal & Jam	Catatan Perkembangan (SOAP)
26 - Jan - 2025 08.00	<p>S: Tidak ada keluhan</p> <p>O: K/u baik, ket : cm, BB : 2850 gram, LK/LD/LL : 33/33/11 cm, ASI : sufor, S: 36,1 N: 136 x/m.</p> <p>P: 38 x/m, PB: 49</p> <p>A: Neonatus umur 3 hari.</p> <p>P: - Menunjukkan hasil pemeriksaan kepada keluarga.</p> <ul style="list-style-type: none"> <li>- Melakukan TTV kepada bayi.</li> <li>- Melakukan perawatan tali pusat.</li> <li>- Meminta ibu untuk tetap memberikan sufor setiap 2 jam sekali 5-7 ml.</li> </ul>

Mahasiswa



Dipindai dengan CamScanner

siska Rhti Iitami

Pemeriksaan 26 - Januari - 2025

Pembimbing



# CATATAN PERKEMBANGAN

Nama: By. Ny. A	No. RM:
Umur: 11 hari	Tanggal: 04 - Feb - 2025.
Tanggal & Jam	Catatan Perkembangan (SOAP)
04-Feb-2025 14.00	<p>S: Tidak ada keluhan</p> <p>O: K/u baik, Kt: CM, BB: 3000 gram PB: SR, LK: 35</p> <p>P: 42 x /m H: 136 x /m S: 36,6°C, LK: 35cm</p> <p>Tali pusat sudah lepas,</p> <p>A: Neonatus cukup bulan sesuai masa kehamilan umur 11 hari.</p> <p>P:</p> <ul style="list-style-type: none"> <li>- Menjelaskan hasil pemeriksaan</li> <li>- Melakukan TTV.</li> <li>- Mengingatkan ibu untuk menjaga kebersihan, dan kenyamanan bayi.</li> <li>- Mengajarkan ibu imunisasi lengkap serta Penimbangan rutin pada bayi.</li> </ul>

Mahasiswa

*[Signature]*

Pontianak 04-Feb-2025.

Pembimbing



Dipindai dengan CamScanner

(Suka Ruti Utami)



## LAMPIRAN 7 SOAP NIFAS

BIDAN PRAKTEK  
NIFAS  
Jl. Ampera No. 9 Telp (0561) 6655112

**POLITEKNIK 'AISYIAH PONTIANAK**  
**PROGRAM STUDI KEBIDANAN**  
Jl. Ampera No. 9 Telp (0561) 6655112

NAMA MAHASISWA : Siska Putri Utami  
NIM : 22011930  
TEMPAT PRAKTIK : PMB Ulin Muka  
TANGGAL / JAM PENGKAJIAN : 23-Jan-2025 / 13.00

**ASUHAN KEBIDANAN PADA IBU NIFAS**

No Register : .....  
Tanggal Masuk : 23-01-2024  
Jam Pengkajian : 13.00  
Lahan Praktik : PMB Ulin Muka  
Pengkaji : Siska Putri Utami

### IDENTITAS

Nama Ibu : Ny. A  
Umur : 30 thn  
Suku : Melayu  
Agama : Islam  
Pendidikan : SMA  
Pekerjaan : RT  
Alamat : No 29-Jeruga 2  
No. Tlp : 0838 xxxx xxxx

Nama Suami : Tn. R  
Umur : 30 thn  
Suku : Melayu  
Agama : Islam  
Pendidikan : SMA  
Pekerjaan : Swasta

### A. DATA SUBJEKTIF

Tanggal Pengkajian : 23-Jan-2025 Waktu : 13.00 WIB  
Tanggal Persalinan : 22-Jan-2025 Waktu : 07.01 WIB  
1. Keluhan Utama : -  
2. Data Obstetri : -

No.	Kehamilan			Persalinan			Nifas		Anak		Ket
	Ke	Lama	Penyulit	Tempat	Pengolong	Jenis	Penyulit	Penyulit	JK	BBL	
1	1	Alam	-	PMB	bidan	spt	-	-	♂ 3900	10th	-
2	2	Alam	-	PMB	bidan	spt	-	-	♂ 3850	5th	-
3	3	Alam	-	PMB	bidan	spt	-	-	♀ 2900	6jam	-

3. Riwayat penyakit yang lalu/Operasi  
 - Pernah dirawat ..... Kapan ..... Dimana .....  
 - Pernah Operasi ..... Kapan ..... Dimana .....
4. Riwayat penyakit keluarga yang pernah menderita sakit  
☐ Kanker ☐ Penyakit hati ☐ Hipertensi ☐ DM  
☐ Penyakit ginjal ☐ Penyakit jiwa ☐ Kelainan bawaan ☐ TBC  
☐ Hamil kembar ☐ Epilepsi ☐ Alergi
5. Keadaan sosial – ekonomi  
 Dukungan keluarga dalam membantu klien di rumah : mendukung  
 Kebiasaan minum minuman keras dan merokok : tidak ada

Kepercayaan dan adat istiadat : Tidak ada

6. Pola Fungsional Kesehatan

Pola/Data Makan : makan : 3x / hari

Pola/Data Minum : 7-8 gelas / hari

Pola/Data Eliminasi : BAK : 5x / hari

BAB : 1x / hari

Pola/Data Istirahat : Tidur siang : 1 jam

Tidur malam : 6-7 jam.

#### B. DATA OBJEKTIF

1. Pemeriksaan Umum  
Keadaan Umum: Baik  
Berat badan : 68 Tinggi badan: Nadi : 80 Suhu : 36,5 Pernapasan : 20x/m  
Tekanan darah : 130/89
2. Pemeriksaan Fisik  
Mata : Pandangan Kabur ☐ Sklera ikterik ☐ Conjunctiva pucat ☐  
Payudara : Kolostrum ☒ Bendungan ASI ☐  
Merah bengkak ☐  
Perut : Fundus Uteri : 2jt & pst  
Kontraksi uterus : Keras  
Kandung kemih : Tidak penuh  
Vulva/Perineum : Pengeluaran Lochia : rubra  
Luka Perineum : Baik  
Ekstremitas : Edema ☐ Reflek ☒ Tanda Hopman ☐  
3. Pemeriksaan Penunjang  
Darah Hb ..... Ht ..... Urine Protein ..... Lain Lain : .....

#### C. ANALISIS

P3.A0.M0 post partum 6 jam

#### D. PENATALAKSANAAN

- Menjalankan hari pemeriksaan kepada px.
- Mengajarkan px untuk mobilisasi
- Melakukan pijat oksitoksik dan perawatan payudara
- Menjelaskan tanda bahaya mata merah.
- Menjelaskan peran menyusui yang benar.
- Menjadwalkan kunjungan untuk melakukan imonisasi jika ada keluhan.

Mahasiswa

(Siska Putri Utami)

*[Signature]*

Pontianak 23-Jan-2025

Pembimbing

(Yetty Yuniarty, M.Kes)





### CATATAN PERKEMBANGAN

Nama : Ny. A	No. RM :
Umur : 30 th	Tanggal : 26 - Jan - 2025
Tanggal & Jam	Catatan Perkembangan (SOAP)
26-Jan-2025 08.00 KF 2	<p>S : Tidak ada keluhan.</p> <p>O : TD : 125/90 H : 80 x /m S : 36.5°C , R : 20 x /m</p> <p>TFU : pertengahan sym-pusat, luka perineum baik, Pengeluaran lochea rubra.</p> <p>A : P3A0 M0 postpartum hari ke-3</p> <p>P : - menjelaskan hasil pemeriksaan kepada px. - menjelaskan tanda bahaya masa nifas - menjelaskan cakupan nutrisi yang baik - menganjurkan px untuk istirahat yang cukup. - merencanakan ibu 1 bulan kedepan untuk melakukan imunisasi.</p>

Portinayah 26-Jan-2024  
Pembimbing

Mahasiswa

(Niska Putri Utami)

(Yetty Yuniarty, M.KU)



### CATATAN PERKEMBANGAN

Nama : Ny. A	No RM :
Umur : 30 thn	Tanggal : 4 - Feb - 2015
Tanggal & Jam	Catatan Perkembangan (SOAP)
Kf3 4 - Feb - 2015 14.00	<p>S : Tidak ada keluhan</p> <p>O : TD : 120/90 H : 80 x/m S : 36.6°C</p> <p>R : 20 x/m, Tfu : Tidak teraba</p> <p>Pengeluaran lochea : sirisa.</p> <p>A : P3 A0 M0 postpartum hari ke-14</p> <p>P : - Menjelaskan hasil pemeriksaan kepada px.</p> <ul style="list-style-type: none"><li>- Menjelaskan tanda bahaya masa nifas.</li><li>- Menjelaskan alat kontrasepsi yang bisa px gunakan pasca persalinan.</li><li>- Menjelaskan dan menjadwalkan imunisasi.</li></ul>

Mahasiswa

Pembimbing

(Yetty Yuniarty, M.Kes)



# CATATAN PERKEMBANGAN

Nama: Ng. A	No. RM: 5
Umur: 30 thn	Tanggal: 3 - Maret - 2015
Tanggal & Jam	Catatan Perkembangan (SOAP)
KF4 03-Maret-2015 09.00	<p>S: Tidak ada keluhan.</p> <p>O: TD: 120/85 H: 80 x/m S: 36,1°C</p> <p>R: 20 x/m, TFU: Tidak teraba.</p> <p>Pengeluaran lochea: Alba</p> <p>A: P3 A0 M0 postpartum hari ke-40.</p> <p>P: - Menjelaskan hasil pemeriksaan kepada px.</p> <ul style="list-style-type: none"> <li>- Menjelaskan KIE tentang alat kontrasepsi (KB)</li> <li>- RIE Personal Hygien.</li> <li>- Menganjurkan ibu untuk istirahat yang cukup.</li> <li>- KIE nutrisi dengan gizi seimbang.</li> </ul>


Mahasiswa


Pontianak, 03 - maret - 2015

Pembimbing

CS Dipindai dengan CamScanner

## LAMPIRAN 8 SOAP KB



	<b>POLITEKNIK 'AISYIYAH PONTIANAK</b> <b>PROGRAM STUDI KEBIDANAN</b> Jl. Ampara No. 9 Telp (0561) 6655112
NAMA MAHASISWA	: Siska Putri Utami
NIM	: 22011936
TEMPAT PRAKTIK	: PMB UIN Mulla
TANGGAL / JAM PENGKAJIAN	: 5 - maret - 2025

### ASUHAN KEBIDANAN PADA AKSEPTOR KB

No Register : .....  
Tanggal Masuk : 5 - maret - 2025  
Jam Pengkajian : 10.00  
Ruangan : pemeriksaan  
Pengkaji : Siska Putri Utami (Nama Mahasiswa Yang Mengkaji)

#### DATA SUBJEKTIF

##### 1. IDENTITAS

##### DATA SUBJEKTIF

##### 1. Anamnesis Umum

Nama Ibu	: Ny. A	Nama Suami	: Tn. R
Umur	: 30 th	Umur	: 30 th
Suku	: Melayu	Suku	: Melayu
Agama	: Islam	Agama	: Islam
Pendidikan	: SMA	Pendidikan	: SMA
Pekerjaan	: IRT	Pekerjaan	: Swasta
Alamat	: Gg. Jambu 2		
No. Tlp	: 0838 xxxx xxxx		

##### 2. Keluhan utama : Tidak ada keluhan

##### 3. Data Obstetri

Jumlah anak hidup : 3  
Jarak persalinan dengan penggunaan kontrasepsi : 40 hari  
Umur anak terakhir : 40 hari

##### 2. Riwayat Menstruasi

Lama	: 7 hari	Flour Albus	: -
Siklus	: 28 hari	Dysmenorrhoe	: -
Teratur	: teratur / tidak		



3. Riwayat KB Dahulu

Ibu menggunakan alat kontrasepsi setelah anak pertama  
berusia 40 hari yaitu suntik 3 bulan.

4. Riwayat Penyakit Ibu

Tidak ada

5. Pola Kebiasaan Sehari-hari

Tidak merokok, tidak minum alkohol.

DATA OBJEKTIF

- Kesadaran : Composmentis
- BB : 71 kg
- TTV :  
Tekanan Darah: 110/85 mmHg Nadi: 80 x/m RR: 20 x/m Suhu: 36,5°C
- Muka : Tidak pucat
- Mata : Konjungtiva merah muda, sklera putih
- Mulut : Bibir tidak pucat.

ANALISA

Pili AO Akseptor lama alat kontrasepsi suntik 3 bulan.

PENATALAKSANAAN

1. Menjelaskan hasil pemeriksaan (ibu mengerti)
2. Menjelaskan efek samping dan penggunaan kb suntik 3 bulan (ibu mengerti).
3. Memadwalkan kunjungan ulang pada tanggal 28-Mei-2025

Pontianak 5-Mei-2025

Mahasiswa

Instruktur Klinik/ Bidan

  
(Rizka Putri Utami)



(Yetty Yuniarty, M.Kes)

## LAMPIRAN 9 SOAP IMUNISASI

CATATAN PERKEMBANGAN	
Nama : By. Ny. A	No. RM :
Umur :	Tanggal : 23-01-2025
Tanggal & Jam	Catatan Perkembangan (SOAP)
23-01-2025 13.00 wib	<p>S : Tidak ada keluhan</p> <p>O : K/u baik, Bb: 2900 gram, Pb: 49 cm, L: 39 cm, LK: 33 cm, LL: 11 cm, N: 155 x 1m R: 40 x 1m S: 36.5°C</p> <p>A : Neonatus sehat umur 6 jam dengan imunisasi HB 0</p> <p>P : - Menjelaskan hasil pemeriksaan            - Menjelaskan kepada ibu manfaat imunisasi HB 0 (yaitu untuk mencegah penyakit kerusakan pada hati).            - Melakukan pengungkapan recepat IM pada paha kanan atau bagian depan.            - Menganjurkan ibu dan bayi datang kembali 1 bulan lagi untuk imunisasi BCG dan polio 1 serta penimbangan rutin.</p>

Mahasiswa

(Siska Putri Utami)

Pontianak 23-01-2025

Pembimbing





# CATATAN PERKEMBANGAN

Nama : <u>By. Hy. A</u>	No. RM :
Umur : <u>1 bulan</u>	Tanggal : <u>24-2-2025</u>
Tanggal & Jam	Catatan Perkembangan (SOAP)
24-2-2025 09.00 wib	<p>S : Tidak ada keluhan                      2wayer imunisasi (HB0)</p> <p>O : K/u baik , Bb : 4300 gram , Pb : 57cm                      Lk : 35 cm S : 36,5°C</p> <p>A : Bayi sehat umur 1 bulan telah                      dengan imunisasi BCG dan polio I.</p> <p>P : - Menjelaskan hasil pemeriksaan                      - Menjelaskan manfaat imunisasi                      BCG dan polio I.                      - Menjelaskan efek samping.                      - Melakukan penyuntikan BCG                      pada lengan kanan 0,05 ml                      secara IC dan polio I secara                      oral.                      - Menjadwalkan ibu kembali untuk                      imunisasi 1 bulan kedepan.</p>

Mahasiswa

  
 (Riska Putri Utami)

Pontianak 24-2-2025

Pembimbing





# CATATAN PERKEMBANGAN

Nama : <u>Bj. Ny. A</u>	No. RM :
Umur : <u>2 bulan 10 hari</u>	Tanggal : <u>2 - 04 - 2025</u>
Tanggal & Jam	Catatan Perkembangan (SOAP)
<u>2/04/25</u> <u>09.30</u>	<p>S : Tidak ada keluhan                      riwayat imunisasi : BCG &amp; polio 1.</p> <p>O : K/u baik bb: 5500 gram pb: 60 cm                      Lk: 39 cm s: 36,6 °C</p> <p>A : Bayi sehat umur 2 bulan 10 hari                      dengan imunisasi DPT-HB-Hib 1 dan                      polio 1.</p> <p>P : - Menjelaskan hasil pemeriksaan                      - Menjelaskan manfaat dari                      imunisasi DPT-HB-Hib dan polio 2                      - Menjelaskan efek samping.                      - Melakukan penyuntikan pada 1/3                      atas dengan dosis 0,5 ml                      secara IM dan polio sebanyak                      2 tetes secara oral.                      - Menganjurkan untuk melakukan                      imunisasi ulang 1 bulan kemudian.</p>

2025 Kanak , 2 - 4 - 2025

Mahasiswa

Pembimbing

( Siska Putri Utami )





## LAMPIRAN 10 DOKUMENTASI FOTO



Dokumentasi bayi



Dokumentasi setelah Pemfis



Dokumentasi posisi menyusui



Dokumentasi kunjungan nifas



## Dokumentasi kunjungan nifas



Lampiran 3

**LEMBAR BIMBINGAN ASUHAN KOMPREHENSIF  
POLITEKNIK AISYIYAH PONTIANAK  
T.A. 2024 / 2025**

Nama Mahasiswa : Siska Putri Utami  
NIM : 00011436

No.	Hari/Tanggal	Waktu	Catatan Bimbingan	Tanda tangan	
				Dosen	Mhs wa
1	Selasa 4 - Maret - 2025	09.30	Bimbingan komprehensif ANC	[Signature]	[Signature]
2	Senin 10 - Maret - 2025	09.00	Bimbingan Komprehensif Risa- linan	[Signature]	[Signature]
3	Selasa 12 - Juni - 2025	16.00	Bimbingan Komprehensif, nifas, bbt, KB, imonisasi	[Signature]	[Signature]
4	Kamis 19 - Juni - 2025	08.00	Bimbingan Akutakan komprehensif ANC - (ACC)	[Signature]	[Signature]


Pontianak, ..... 4 - Maret - 2025 .....

Pembimbing













(..... [Signature] .....)

Allyson  
( Allyson )

## Contoh Lembar Kegiatan Bimbingan LTA :

 <b>LEMBAR BIMBINGAN LAPORAN TUGAS AKHIR</b> <b>POLITEKNIK AISIYIAH PONTIANAK</b> <b>T.A. 2025 / 2026</b>	
Nama Mahasiswa	: SISKA PUTRI UTAMI
NIM	: 9901936
JUDUL LTA	: ANALISIS KEBIDANAN KOMPREHENSIF PADA NY. A DAN BY. NY. A DI PMB UTIN MULIA.
PEMBIMBING	: UMMY KUNIANTHI M.Keb

## Kegiatan Bimbingan LTA

No.	Hari/Tanggal	Waktu	Catatan Bimbingan	Tanda tangan	
				Dosen	Mhs wa
1	Kamis, 22-05-2025	14.00	Konsul BAB 1-4		
2	Senin 06-05-2025	09.50	Konsul Bab 1-4		
3	Rabu 10-06-2025	14.00	Konsul BAB 1-5		
4	Rabu 11-06-2025	10.00	Konsul revisi BAB 1-5		
5	Senin 11-06-2025	15.00	Konsul revisi		
6	Rabu 11-06-2025	13.00	Konsul LTA (ACC)		

Pontianak, .....20.25.

Pembimbing

(Umy Kunianthi, M.Keb)