

TIME SCHEDULE PENYUSUNAN LAPORAN TUGAS AKHIR
MAHASISWA PRODI D III KEBIDANAN
TAHUN AKADEMIK 2022/2023

No	Kegiatan	Waktu	Keterangan
1	Pengajuan topik/judul penelitian	3 Oktober – 4 Desember 2022	Pembimbing LTA Mahasiswa
2	Penyusunan LTA	7 November 2022 – 10 Februari 2023	Pembimbing LTA Mahasiswa
3	Ujian hasil LTA	13 Februari – 31 Maret 2023	Penguji Mahasiswa
4	Revisi, skrining, dan penjilidtan LTA	13 Februari – 14 April 2023	Pembimbing LTA Penguji Koordinator LTA Mahasiswa
5	Pengumpulan LTA yang telah disahkan dewan penguji dalam bentuk CD dan Hard Cover	1 Maret – 08 September 2023	Mahasiswa Bag.Perpustakaan

SURAT PERSETUJUAN MENJADI PASIEN KOMPREHENSIF MAHASISWA

Yang bertanda tangan di bawah ini:

Nama : Mustakim
Umur : 32 Tahun
Pekerjaan : Swasta
Alamat : Jl. Ujung Pandang Gg. Husein No. 21A
Hubungan dengan pasien : Suami
Nama Pasien : Puniyeh
Umur : 37 Tahun
Pekerjaan : IRT
Alamat : Jl. Ujung Pandang Gg. Husein No. 21A

Dengan ini menyatakan bahwa saya menyetujui **ISTRI** saya untuk menjadi pasien asuhan komprehensif mahasiswa **Program Studi DIII Kebidanan Politeknik 'Aisyiyah Pontianak** sebagai berikut:

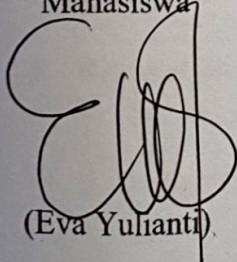
Nama Mahasiswa : Eva Yulianti
NIM : 20011226

Saya menyadari bahwa mahasiswa tidak menjanjikan apapun, kecuali akan berusaha memberikan asuhan sebaik-baiknya sesuai dengan pengetahuan dan batas kemampuan yang dimiliki.

Demikian surat pernyataan ini saya tanda tangani dalam keadaan sadar.

Pontianak, 05 Oktober 2022

Mahasiswa


(Eva Yulianti)


Yang Menyetujui



(Mustakim)

Dosen Pembimbing

Pasien



(Puniyeh)

(Daevi Khairunisa **SST**, S.ST, M.Keb, M.Keb)



POLITEKNIK 'ASIYIAH PONTIANAK

PROGRAM STUDI DIII KEBIDANAN

ASUHAN KEBIDANAN PADA IBU HAMIL

PENGAJIAN

Tanggal : 16. November 2022
Pukul : 09.30
Tempat : Klinik Utama Aisyiah
Oleh : Eva Yulianti

No Reg :

DATA SUBYEKTIF

1. Identitas

Nama Ibu	: Tly. P	Nama Suami	: Tn. M
Umur	: 37 th	Umur	: 32 th
Suku	: Madura	Suku	: Madura
Agama	: Islam	Agama	: Islam
Pendidikan	: SD	Pendidikan	: SMA
Pekerjaan	: IRT	Pekerjaan	: Swasta
Alamat	: Jl. Petani Gg. Husein NO. 3		
No.Hp	: 0858xxxxxxx		

2. Keluhan Utama : Pegal - pegal di pinggang

3. Riwayat menstruasi

- Siklus : 28 hari, teratur/tidak teratur. Lama 7 Hari
Banyaknya Normal
- HPHT : 26-02-2022
- TP : 05-12-2022

4. Riwayat obstetri yang lalu

No.	Kehamilan			Persalinan				Nifas	Anak				Ket
	Ke	Lama	Penyulit	Tempat	Penolong	Jenis	Penyulit	Penyulit	JK	BBL	Umur	Penyulit	
1	A												
2	atm	tdk ada	RS	Dokter	vakum			tdk	♂	3100	10 th	tdk ada	
3	atm	tdk ada	PMB	Bidan	spt	tidur		tdk	♀	3200	5 th	tdk ada	
4	Hamil												

5. Riwayat kehamilan ini : awal kehamilan merasakan sedikit pusing, mual dan muntah. Di kehamilan sekarang lebih sering pegal-pegal di pinggang.
6. Riwayat KB : metode kb yang digunakan dari awal ber kb sampai sekarang adalah kb suntik 3 bulan
7. Riwayat kesehatan klien: tidak ada riwayat penyakit jantung, hipertensi, diabetes melitus, ginjal, kelainan darah dll.
8. Riwayat kesehatan keluarga : tidak ada penyakit kronis, penyakit keturunan, penyakit menular dan tidak ada riwayat hamil kembar.
9. Pola fungsional kesehatan:
 - a. Nutrisi : makan 3x / hari ^{makan} sayur, nasi, lauk pauk, buah, minuman ^{gelas} ± 8/hari
 - b. Eliminasi : BAB 2x/hari tidak ada keluhan. BAK ± 5x/hari. normal.
 - c. Istirahat : Tidur siang ± 1jam perhari normal
Tidur malam ± 8jam / hari normal
 - d. Aktivitas sehari-hari : IRT

10. Data psikososial

Ibu menikah ... 1 ... kali, pada usia ... 25 ... tahun, lama pernikahan ... 12 ... tahun. Kehamilan direncanakan / tidak direncanakan. Hubungan ibu dan keluarga Harmonis / tidak harmonis. Keluarga mendukung / tidak mendukung kehamilan ini. Pengambil keputusan dalam keluarga adalah mani dan ada/tidak ada tradisi yang bisa membahayakan kesehatan ibu dan janin, jika ada sebutkan (... ..). Ibu merencanakan bersalin di PMB ... Jarak dari rumah ke tempat bersalin ... 1 ... Km

*coret jika tidak perlu

DATA OBJEKTIF

1. Pemeriksaan Umum

KU : baik
Kesadaran : composmentis

2. Pemeriksaan Antropometri

BB sebelum hamil : 67 Kg
BB sekarang : 72 Kg
TB : 156 Cm
LILA : 28 Cm
IMT : 29,6

3. Pemeriksaan TTV

TD : 110/75 mmHg
 Nadi : 80 x/menit
 S : 36,1 °C

4. Pemeriksaan Fisik

- a) Wajah : pucat (-), oedema (-) daerah....
- b) Mata : konjungtiva merah muda, sklera kataris
- c) Leher : pelebaran vena jugularis (-), benjolan kelenjar limfe (-) dan pembesaran kelenjar tiroid (-).
- d) Dada : - retraksi dinding dada : ada/ tidak
 - paru-paru : tidak ada bunyi stridor dan wheezing
 - Jantung : tidak ada bunyi tambahan
- e) Payudara : jaringan parut (-), puting susu menonjol(+), benjolan (-), kolostrum (+/+)
- f) Abdomen :

Inspeksi: Bekas luka operasi (-)

*beri tanda -/+

Palpasi,

- Leopold I : tdk 32 cm, teraba bulat lunak tidak melenting
- Leopold II: kanan, teraba panjang keras, kiri, teraba bagian ^{rimba} kecil
- Leopold III : teraba bulat melenting
- Leopold IV : konvergen
- Palpasi WHO :

g) DJJ : 114 x/mnt, teratur/tidak teratur

h) Genitalia : chadwick (+), varises (-), Lesi (-), nyeri (-), pembengkakan kelenjar bartholini (), pengeluaran cairan (-)

i) Ekstremitas : oedema (-), varices (-), Reflek patela kanan (+) kiri (+)

*beri tanda -/+

5. Pemeriksaan penunjang :

Tanggal	Jenis Pemeriksaan	Hasil
	Hb	
	Protein Urine	
	Glukosa Urine	
	USG	
	Dan lain-lain	

ANALISIS DATA

G1V P11 A1 H38 M Janin tunggal Pres. kep.
 hamil 38 minggu Janin tunggal Presentasi kepala

PENATALAKSANAAN (sesuaikan kebutuhan pasien)

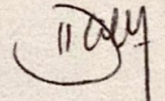
- 1.) menjelaskan hasil pemeriksaan, Ibu mengerti
- 2.) menjelaskan tentang keluhan ketidaknyamanan yang dirasakan dan cara mengatasinya. Ibu dapat mengikuti penjelasan yang diberikan.
- 3.) memberikan penjelasan tE tentang, Personal hygiene, nutrisi, istirahat, dan aktivitas sehari-hari. Ibu dapat menjelaskan kembali dan mengerti
- 4.) mengingatkan ibu y rutin meminum tablet Fe dan vitamin yang diberikan, ibu akan melakukan apa yang dijelaskan bidan.
- 5.) mengingatkan ibu jika terdapat tanda" persalinan yang ada dibuku pink maka harus dibawa ke faskes terdekat. Ibu akan melakukannya.

Mahasiswa

()

Selasa, 16 November 2022

Pembimbing



(Daeni Khairunnisa, SST, MAgel.

CATATAN PERKEMBANGAN

Nama: Hy. P	No. RM:
Umur: 37 th	Tanggal: 16 November 2023
Tanggal & Jam	Catatan Perkembangan (SOAP)
16 Nov 2023 09.30 WIB Klinik Utama Aisyiah	<p>S: Ibu mengatakan ingin usg</p> <p>O: ku/kes : baik / komposmentis TD: 110/75 mmHg BB : 72 kg TI : 80 x/m TB : 156 cm P : 21 x/m Cila : 28 cm S : 36,1°C</p> <ul style="list-style-type: none"> - wajah tidak pucat - konjungtiva merah muda, sklera putih - payudara tidak ada kelainan - tidak ada odeme dan pembengkakan <p>- Palpasi: Leopod 1 : Tpa 32cm, fundus teraba lunak bulat tidak melenting Leopod 2 : bagian kanan teraba panjang keras, bagian kiri teraba rapga kecil Leopod 3 : teraba bulat keras melenting Leopod 4 : konvergen</p> <p>- Dji : 144 x/m</p> <p>- usg: TBJ 2995, Air ketuban cukup, posisi plac normal, posisi janin normal</p> <p>A: GIV PH AI Hamil 38 Minggu Janin hidup tunggal pres. kep.</p> <p>P: - Menjelaskan hasil pemeriksaan, ibu mengerti</p> <ul style="list-style-type: none"> - Menjelaskan tentang keluhan dan ketidaknyamanan yang dirasakan dan cara mengatasinya. Ibu dapat mengulangi penjelasan yang diberikan - Memberikan KIE tentang personal hygiene, istirahat, nutrisi dan aktivitas sehari-hari, ibu dapat memahami penjelasan yang diberikan - Mengingatkan ibu y tetap rutin minum vitamin dan tablet tambah darah yang diberikan, ibu akan melaburkan apa yang dijelaskan bidan - Mengingatkan ibu jika terdapat tanda bahaya kehamilan seperti di buku Pink, segera bawa ke klinik terdekat. Ibu paham dan mengerti

Selasa, 16 November 2023
Pembimbing

Mahasiswa

 Eva Yulianti


CATATAN PERKEMBANGAN

Nama: Ny. P	No. RM:
Umur: 37 th	Tanggal: 23 November 2022
Tanggal & Jam	Catatan Perkembangan (SOAP)
23 November 2022 19.30 WIB Klinik Satinah	<p>S: Ibu mengatakan ingin memeriksakan kehamilannya dan USG kembali</p> <p>O: ku/kes : baik/composmentis TD : 120/80 mmHg BB : 72 kg TA : 82*/m TB : 156 cm R : 20*/m lila : 28 cm S : 36° cm</p> <ul style="list-style-type: none"> - wajah tidak pucat - payudara tidak ada kelainan - konjungtiva merah muda - tidak ada odeme dan pembengkakan - Palpasi : Leopod 1 : fhu 32cm, fundus teraba lunak bulat tidak mending leopod 2 : bagian kanan teraba panjang keras, bagian kiri teraba rongga kecil leopod 3 : teraba bulat keras melenting leopod 4 : Divergen 1/5 - Djj 140*/m - usg : TBbj 3.100 Air ketuban cukup, Posisi Plac normal, Posisi Janin normal <p>A: G1P11A1 H 39 minggu janin hidup tunggal Preg. kep.</p> <p>P: - menjelaskan hasil pemeriksaan, ibu mengerti</p> <ul style="list-style-type: none"> - menjelaskan tentang keluhan dan ketidaknyamanan yang dirasakan ibu dan cara mengatasinya. ibu dapat mengulangi penjelasan yg diberikan - menyuruh ibu w tetap meminum tablet fe dan vitamin - memberi tau ibu jika terdapat tanda" persalinan yang ada dibuku pink maka harus segera dibawa ke fastes terdekat.

Mahasiswa

Selasa, 23 November 2022

Pembimbing





POLITEKNIK 'AISYIYAH PONTIANAK
PROGRAM STUDI KEBIDANAN

Jl. Ampera No. 9 Telp (0561) 6655112

NAMA MAHASISWA : Eva Yulianti

NIM : 20011226

TEMPAT PRAKTIK :

TANGGAL / JAM PENGKAJIAN : 01 Desember 2022

1/3 - 2023

[Signature]

ASUHAN KEBIDANAN PADA IBU BERSALIN

DATA SUBJEKTIF

1. Anamnesis Umum

Nama Ibu : Ny. P Nama Suami : Tn. M
 Umur : 37 th Umur : 32 th
 Suku : Madura Suku : Madura
 Agama : Islam Agama : Islam
 Pendidikan : SD Pendidikan : SMA
 Pekerjaan : RT Pekerjaan : Swasta
 Alamat : Jl. Petani Gg. Husein No. 3
 No. Tlp : 0058 xxxxxxxx

A. Riwayat Obstetri

G...¹... P...¹... A...¹... H...²...

No.	Kehamilan			Persalinan				Nifas	Anak				Ket
	Ke	Lama	Penyulit	Tempat	Penolong	Jenis	Penyulit	Penyulit	JK	BBL	Umur	Penyulit	
1	A	12 Minggu	gairi	karna	bekerja	berat							
2	atrm	tdk ada	RS. koba	Dokter	Vakun	tdk ada	tdk ada	♂	3100	10 th	tdk ada		
3	atrm	tdk ada	pus	Bidan	set	tdk ada	tdk ada	♀	3200	5 th	tdk ada		
4	hamil	ini											

B. Riwayat Kehamilan Sekarang

Haid : teratur / tidak teratur / sakit / tidak sakit
 Siklus : 28 Hari
 Banyaknya : biasa / sedikit / banyak
 HPHT : 26-02-2022, Taksiran Persalinan 05-12-2022, lama hamil. . . minggu
 Gerakan anak pertama kali dirasakan : 4 bulan
 Periksa Hamil : Dokter / Bidan / paramedik, dukun

C. Riwayat Persalinan Sekarang

Dikirim oleh : Datang sendiri / Oleh
 His mulai : sejak tanggal 28-11-2022 Jam 18.00
 Darah Lendir : sejak tanggal 01-12-2022 Jam 01.00
 Ketuban : belum / pecah, sejak tanggal Jam

2 Anamnesis Khusus

DATA OBJEKTIF

A. Status Presens

Berat badan : 72 Kg Tekanan darah : 110/80 mmHg Laboratorium :
Tinggi badan : 156 cm Nadi : 84 x/menit HB : 12.2 g%
Keadaan Umum : Baik Pernafasan : 21 x/menit Leukosit : /mm²
Anemia/ Ikterus : Hati/Limfe : Normal Urine :
Kesadaran : Composmentis Edema : Normal
Gizi : Baik Varices : Normal
Payudara : Normal Refleks : + / -
Jantung : Normal
Paru-paru : Normal

B. Status Obstetri


Pemeriksaan Luar : Pemeriksaan Dalam :
Tanggal 21-12-22 Jam 09.00 Tanggal 21-12-22 Jam 01.00
Leopold I : Bulat keras tidak melenting TFU 33 cm Portio : Konsistensi : lunak
Leopold II : Kiri Panjang lebar kanan bagian kecil Posisi : midle
Leopold III : Bulat keras melenting Pendataran : 50 %
Leopold IV : Divergen Pembukaan : 6 cm
DJJ : 84 x/menit Ketuban : + / 0 jam
Teratur / tidak teratur Jernih / meconium / darah
HIS : 3 x/10 menit Terbawah : kepala
Lamanya : 30 detik Penurunan : II-III
Adekuat / inadkuat Penunjuk : ut
Taksiran BBJ : 2945 gram Pemeriksaan Panggul :
Lingkar bandel : + / 0 / Bawah
Tanda Osborn : Positif / Negatif Kesan panggul : Luas / Sempit

ANALISIS: Gw P. A. t. h. inpartu kala I fase aktif

PENATALAKSANAAN:

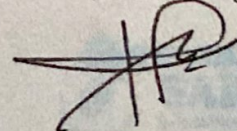
- Menjelaskan hasil pemeriksaan kepada ibu, ibu mengerti
- Menghadirkan keluarga W mendampingi proses persalinan, jiang mendampingi ad^{dukunja}
- memberitarkan psikologis, kecemasan ibu berkurang
- memfasilitasi posisi dan mobilisasi
- membimbing ibu relaxasi, ibu dapat melakukan
- menganjurkan ibu W makan dan minum saat his hilang
- menganjurkan ibu W tidak menahan BAK
- mempersiapkan alat partus
- OBS TTU, HIS, DJJ, kemajuan persalinan, lakukan paragraf.

Mahasiswa



kamis, 01 Desember 2022

Pembimbing

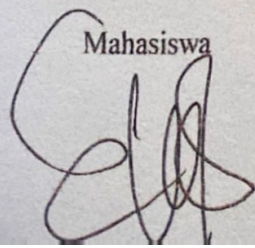


CATATAN PERKEMBANGAN


Nama : Hy. P	No. RM :
Umur : 37 th	Tanggal : 01 Desember 2022
Tanggal & Jam	Catatan Perkembangan (SOAP)
07.08 - 08.10	<p>Kala II</p> <p>S: Mulas ingin meneran</p> <p>O: ku / kes : baik / Composmentis</p> <p>His 3 x 10' 30"</p> <p>Dji 140 x/m Teratur.</p> <p>Donan tekus Perjal vulva</p> <p>PD & lengkap ket (G) ket H III-IV, Motase (-), ulat</p> <p>A: G IV P II A, H II Hamil 38M inpartu kala II</p> <p>Janin tunggal hidup Pres. betkep</p> <p>P: - melakukan amniotomi, ket hijau ± 50cc</p> <ul style="list-style-type: none"> - memberitaukan pembukaan lengkap - memimpin dan membimbing ibu meneran saat his - melakukan episiotomi agar jalan lahir meluas - meminta ibu dengan posisi merober - melakukan tekanan keperut ibu membantu melahirkan by besar - memafikan tangan ke vagina w menggagapitangan bayi untuk mengeluarkan bahu - bayi lahir pucat, tonus otot lemah, bayi tidak menanggapi <p>08.10 WIB Bm 3800 gr Lx/LD : 32/38 cm Janin tunggal H.</p>
08.10 - 08.15	<p>Kala III</p> <p>S: Perut masih terasa mwas</p> <p>O: ID 110/90 mmHg H 82 x/m P 22 x/m T 36,1°C</p> <ul style="list-style-type: none"> - Tai tepat Pusat - urine tidak penuh - tali pusat menjulur depan vulva <p>A: P III A, H III Post partum kala III</p> <p>P: - 1m OKsi 10 unit di 1/3 Paha kiri depan ibu</p> <ul style="list-style-type: none"> - Melakukan resepsangan tali pusat terpendali - memotong tali pusat dan dikab dengan berang steril - obs tanda Pelepasan Plac - Melahir plac dengan dorsal kranial. - Plac lahir lengkap 08.15 berat ± 500 gr - mengeringkan bayi dari cairan dan darah - melakukan pengisapan lendir agar bernafas - Melakukan rangsangan taktil agar menerangi - membedong bayi agar tetap hangat dan nyaman - Perdarahan ± 400 cc - Melakukan Pemantauan kala II - tidak melakukan IMD

Kamis, 01 Desember 2022

Mahasiswa



Pembimbing



nyeri dgalan lahir dan Perut masih terasa mulas

ibu/kes : baik / compos mentis

- TD : 120/80 mmHg T 38,0°C s 96, 2°C
- TAn 1 Jr dist
- kontraksi ^{uterus} keras
- kandung kemih tidak penuh
- episiotomi derajat 2
- Pendarahan ± 100 cc

A. Hui Postpartum kala IV

lakukan heating jeliur

lakukan hygiene, agar ibu merasa nyaman
mengajarkan cara masase uterus dan menjelaskan djuannya
emfasilitasi rooming in ibu dan anak

mengajarkan ibu cara menyusui yang benar

s kala IV lalu dokumentasi ke patograt.


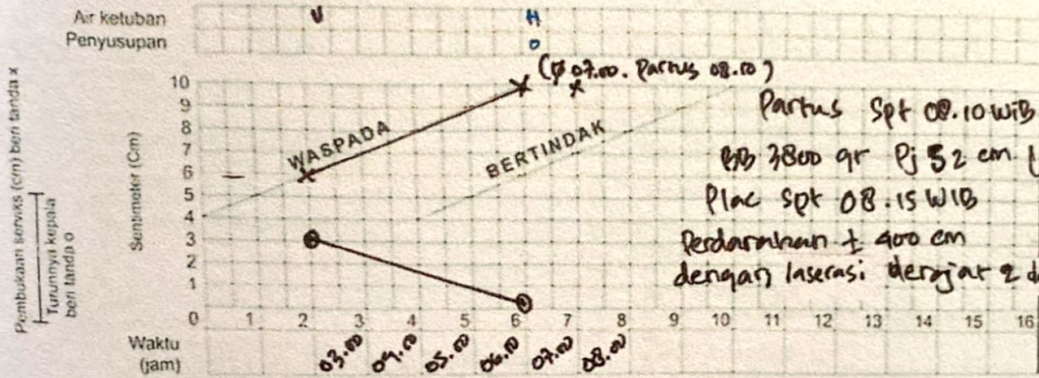
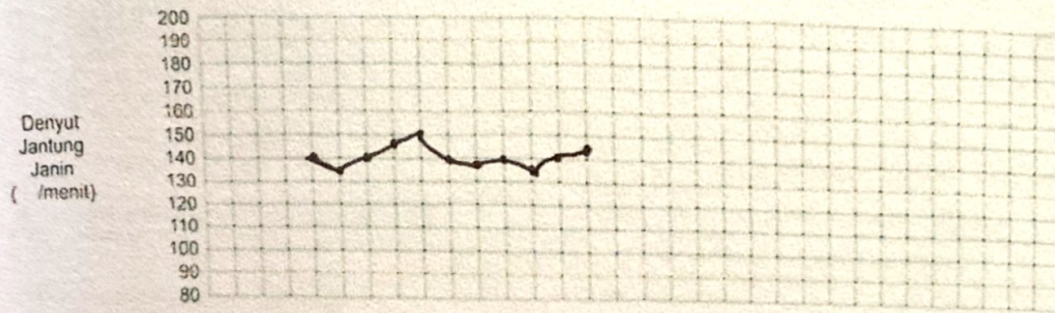
berikan obat terapi Amoxilin 3x1, Asam meferamat 3x1,
asid A 1x1, tablet fe 2x1

PARTOGRAF

No. Register
No. Puskesmas
Kelurahan pecah

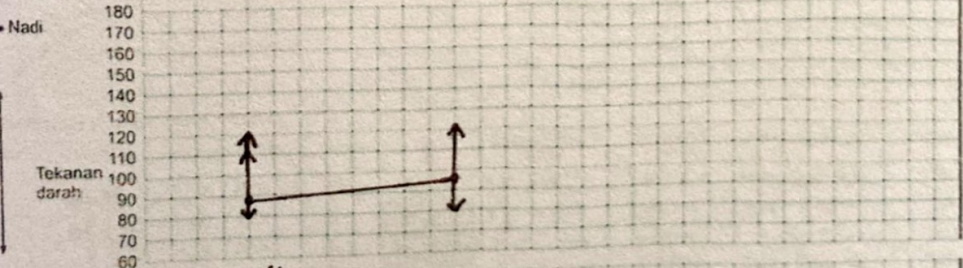
Nama Ibu : **Hy. P** Umur : **37 th**
Tanggal : **01-12-22** Jam : **03.00**
Sejak jam **07.00** mules sejak jam **28-12-22**

G. IV P. " A. I
Alamat : **Jl. petani
Gg. Husein no 3**



Oksitosin U/L tetes/menit

Obat dan Cairan IV



Urin Protein Aseton Volume

Dosen P. Komprehe...

(Handwritten signature)
(Dosen Kharmita-)

CATATAN PERSALINAN

1. Tanggal: Kamis 1 Desember 2022
2. Nama bidan: Maryani
3. Tempat Persalinan: PMB Saktinah
 - Rumah Ibu Puskesmas
 - Polindes Rumah Sakit
 - Klinik Swasta Lainnya: _____
4. Alamat tempat persalinan: _____
5. Catatan rujuk, kala: I / II / III / IV
6. Alasan merujuk: _____
7. Tempat rujukan: _____
8. Pendamping pada saat merujuk:
 - Bidan Teman
 - Suami Dukun
 - Keluarga Tidak ada

KALA I

9. Partogram melewati garis waspada: Y 1
10. Masalah lain, sebutkan: _____
11. Penatalaksanaan masalah Tsb: _____
12. Hasilnya: _____

KALA II

13. Episiotomi:
 - Ya, Indikasi: _____
 - Tidak
14. Pendamping pada saat persalinan:
 - Suami Teman Tidak ada
 - Keluarga Dukun
15. Gawal Janin:
 - Ya, tindakan yang dilakukan:
 - a. _____
 - b. _____
 - c. _____
 - Tidak
16. Dystosia bahu:
 - Ya, tindakan yang dilakukan:
 - a. memberikan tekanan di perut ibu
 - b. melakukan episiotomi
 - c. posisi ibu Mc Robet
 - Tidak
17. Masalah lain, sebutkan: _____
18. Penatalaksanaan masalah tersebut: _____
19. Hasilnya: _____

KALA III

20. Lama kala III: _____ menit
21. Pemberian Oksitosin 10 U im?
 - Ya, waktu: 1 menit sesudah persalinan
 - Tidak, alasan: _____
22. Pemberian ulang Oksitosin (2x)?
 - Ya, alasan: _____
 - Tidak
23. Penanganan tali pusat terkendali?
 - Ya
 - Tidak, alasan: _____

PEMANTAUAN PERSALINAN KALA IV

Jam Ke	Waktu	Tekanan darah	Nadi	T	Tinggi Fundus Uteri	Kontraksi Uterus	Kandung Kemih	Perdarahan
1	08.35	120/80	84	36.5°	1 Jr d pst	keras	tdk penuh	Socc
	08.40	120/80	80		1 Jr d pst	keras	tdk penuh	Socc
	08.55	110/80	82		1 Jr d pst	keras	± 50 cc	Socc
	09.10	110/90	84		1 Jr d pst	keras	tdk penuh	Socc
2	09.30	110/80	80	36°	1 Jr d pst	keras	tdk penuh	50 cc
	10.10	110/80	80		2 Jr d pst	keras	tdk penuh	50 cc

- Masalah kala IV: _____
 Penatalaksanaan masalah tersebut: _____
 Hasilnya: _____

24. Masase fundus uteri?
 - Ya
 - Tidak, alasan: _____
 25. Plasenta lahir lengkap (intact)? Ya Tidak
 Jika tidak lengkap, tindakan yang dilakukan:
 - a. _____
 - b. _____
 26. Plasenta tidak lahir > 30 menit: Ya / Tidak
 - Ya, tindakan:
 - a. _____
 - b. _____
 - c. _____
 - Tidak
 27. Laserasi:
 - Ya, dimana: Mukosa vagina dan kulit perineum
 - Tidak
 28. Jika laserasi perineum, derajat: 1 2 3/4
 Tindakan:
 - Penjahitan, dengan ~~tanpa~~ anestesi
 - Tidak dijahit, alasan: _____
 29. Atoni uteri:
 - Ya, tindakan:
 - a. _____
 - b. _____
 - c. _____
 - Tidak
 30. Jumlah perdarahan: ± 400 ml
 31. Masalah lain, sebutkan: _____
 32. Penatalaksanaan masalah tersebut: _____
 33. Hasilnya: _____
- BAYI BARU LAHIR :**
34. Berat badan: 2800 gram
 35. Panjang: 52 cm
 36. Jenis kelamin: 0 / P
 37. Penilaian bayi baru lahir: baik / ada penyulit
 38. Bayi lahir:
 - Normal, tindakan:
 - mengeringkan
 - menghangatkan
 - rangsang taktil
 - bungkus bayi dan tempatkan di sisi ibu
 - ia ringan/pucat/biru/lemas/tindakan:
 - mengeringkan bebaskan jalan napas
 - rangsang taktil menghangatkan
 - bungkus bayi dan tempatkan di sisi ibu
 - lain sebutkan: _____
 - Cacat bawaan, sebutkan: _____
 - Hipotermi, tindakan:
 - a. _____
 - b. _____
 - c. _____
 39. Pemberian ASI:
 - Ya, waktu: 1 jam setelah bayi lahir
 - Tidak, alasan: _____
 40. Masalah lain, sebutkan: _____
 Hasilnya: _____

LAPORAN PERSALINAN

1) Penolong : Dokter / Bidan Cara Persalinan : Spontan
 Lama Persalinan : 1 jam 10 m Jam
 01/02/22 Datang jam 08.00 vt 6 cm Perktio lunak, pendataran 50% ket (+)
 kep H II-III jam 07.00 vt 6 lengkap ket (+), amniotomi bet ± 50 cc
 dipimpin meneran 08.10 partus spt A FH Janin tunggal bb 3800 gr PJ 52 cm
 LC / LD 32/32 cm. Plac spt 08.15 lengkap. Perdarahan ± 400 cc

2) Keadaan ibu pasca persalinan :
 Keadaan umum : Compos mentis Tekanan darah : 120/80 mmHg Nadi : 80 x/ menit
 Pernapasan : 22 x/menit Plasenta lahir : spontan / manual Lengkap / tidak lengkap
 Berat plasenta : ± 150 gram Panjang tali pusat : ± 50 cm Tinggi fundus uteri :
 1 Jr dpt
 Kontraksi uterus : keras Perdarahan selama persalinan : ± 400 cc

3) Keadaan bayi :
 Lahir tanggal : 01 Feb 2022 Jam 08.10 WIB Hidup / Mati / maseasi
 Berat badan : 3800 gram Panjang badan : 52 cm, Jeniskelamin : perempuan / laki-laki
 Lingkar kepala : 32 Cm, kelainan kongenital :
 Untuk bayi lahir hidup kemudian meninggal : menit post partum
 Untuk bayi lahir mati : Sebab kelahiran mati :

NILAI APGAR

0	1	2	NILAI APGAR	1 menit	5 menit	10 menit
Tidak ada	< 100	> 100	Denyut jantung	2	2	2
Tidak ada	Tak teratur	Menangis kuat	Usaha bernafas	1	2	2
Lemah	Fleks sedikit	Gerak aktif	Tonus otot	2	2	2
Tidak ada	Meringis	Menangis	Peka rangsang	2	2	2
Biru / putih	Merah Jambu Ujung2 biru	Merah Jambu	Warna kulit	1	2	2
Total				8	10	10

Asfiksia : tidak / sedang / berat

Resusitasi :

- O₂dimuka (6 liter/menit) : menit sd menit sesudah lahir
- Pompa udara berulang (VTP) : menit sd menit sesudah lahir
- Intubasi endotracheal : menit sd menit sesudah lahir
- Pemberian obat-obatan



POLITEKNIK 'AISYIYAH PONTIANAK
PROGRAM STUDI KEBIDANAN

Jl. Ampera No. 9 Telp (0561) 6655112

NAMA MAHASISWA :

NIM :

TEMPAT PRAKTIK :

TANGGAL /JAM PENGKAJIAN :

ASUHAN KEBIDANAN PADA IBU NIFAS

No Register :

Tanggal Masuk :

Jam Pengkajian :

Lahan Praktik :

Pengkaji :

IDENTITAS

Nama Ibu : Hj. P

Nama Suami : Tn. M

Umur : 37 th

Umur : 32 th

Suku : Madura

Suku : Madura

Agama : Islam

Agama : Islam

Pendidikan : SD

Pendidikan : SMA

Pekerjaan : IRT

Pekerjaan : Swasta

Alamat : Jl. Petani Gg. Husein no. 03

No. Tlp :

A. DATA SUBJEKTIF

Tanggal Pengkajian : 01 Des 2022

Waktu : 20.00 WIB

Tanggal Persalinan : 01 Des 2022

Waktu : 08.10 WIB

1. Keluhan Utama :

2. Data Obsetri

No.	Kehamilan			Persalinan				Nifas		Anak			Ket
	Ke	Lama	Penyulit	Tempat	Penolong	Jenis	Penyulit	Penyulit	JK	BBL	Umur	Penyulit	
1		A											
2	atru	tdk ada		RS kotm	Dokter	vakum	tdk ada	tdk ada	♂	3100	10th	tdk ada	
3	atru	tdk ada		pus	bidan	SPT	tdk ada	tdk ada	♀	3200	5th	tdk ada	
4	Hamil	ini											
-													

3. Riwayat penyakit yang lalu/Operasi

- Pernah dirawat Kapan Dimana

- Pernah Operasi Kapan Dimana

4. Riwayat penyakit keluarga yang pernah menderita sakit

Kanker

Penyakit hati

Hipertensi

DM

Penyakit ginjal

Penyakit jiwa

Kelainan bawaan

TBC

Hamil kembar

Epilepsi

Alergi

5. Keadaan sosial - ekonomi

Dukungan keluarga dalam membantu klien di rumah

: mendukung

Kebiasaan minum minuman keras dan merokok

: tidak merokok dan tidak minum alkohol

- Kepercayaan dan adat istiadat : tidak
6. Pola Fungsional Kesehatan
- Pola/Data Makan : 3x1 makan nasi lauk pauk sayur buah
- Pola/Data Minum : 8x1 hari tdk ada kel
- Pola/Data Eliminasi : BAK : 5x1 tdk ada kel
BAB : 2x1 tdk ada kel
- Pola/Data Istirahat : Tidur tidak nyenyak karena menyusui bayi

B. DATA OBJEKTIF

1. Pemeriksaan Umum

Keadaan Umum: baik

Berat badan : 72 kg Tinggi badan: 156 cm

Tekanan darah : 120/80 mmHg Nadi : 80/mn Suhu : 36°C Pernapasan : 22 r/m

2. Pemeriksaan Fisik

Mata : Pandangan Kabur Sklera ikterik Konjunctiva pucat

Payudara : Kolostrum Bendungan ASI

Merah bengkak

Perut : Fundus Uteri : 1/2 Rusak sigmoidis

Kontraksi uterus : baik

Kandung kemih : tidak penuh

Vulva/Perineum : Pengeluaran Lokhea : rubra

Luka Perineum : ~~luka~~ lacerasi derajat 2

Ekstremitas : Edema Reflek Tanda Hopman

3. Pemeriksaan Penunjang

Darah Hb ~~12.2~~ Ht Urine Protein Lain Lain :

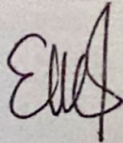
C. ANALISIS

P. 111 A. H. 111 post partum 2 jam

D. PENATALAKSANAAN


- menjelaskan kepada ibu hasil pemeriksaan dan ibu mengerti
- mengatasi keluhan yang ibu katakan, ibu dapat mengerti dan melakukannya
- Pemberian KIE - cara perawatan payudara
 - Posisi menyusui
 - tanda bahaya NIFAS
- ~~menyampaikan kembali tentang KIE yang diberikan pada ibu agar ibu mengerti KIE~~
- mengingatkan kembali kunjungan ulang, ibu akan berkunjung

Mahasiswa



Kamisi 01 Des 2022

Pembimbing





POLITEKNIK 'AISYIYAH PONTIANAK
PROGRAM STUDI KEBIDANAN

Jl. Ampera No. 9 Telp (0561) 6655112

NAMA MAHASISWA : Eva Yulianti
NIM : 20011226
TEMPAT PRAKTIK : PMB Sakinah
TANGGAL /JAM PENGKAJIAN : 1 Desember 2022

ASUHAN KEBIDANAN PADA IBU NIFAS

No Register :
Tanggal Masuk : 31 Desember 2022
Jam Pengkajian : 1 Desember 2022 20.20
Lahan Praktik : PMB Sakinah
Pengkaji : Eva Yulianti

IDENTITAS

Nama Ibu : Ny. P Nama Suami : Tn. M
Umur : 37 th Umur : 32 th
Suku : Madura Suku : Madura
Agama : Islam Agama : Islam
Pendidikan : SD Pendidikan : SMA
Pekerjaan : IRT Pekerjaan : Swasta
Alamat : Jl. Petani Gg. Husein No.3
No. Tlp : 0858xxxxxx

A. DATA SUBJEKTIF

Tanggal Pengkajian : 1 Des 2022 Waktu : 20.20 WIB
Tanggal Persalinan : 1 Des 2022 Waktu : 08.10 WIB
1. Keluhan Utama :
2. Data Obsetri

No.	Kehamilan			Persalinan				Nifas	Anak				Ket
	Ke	Lama	Penyulit	Tempat	Penolong	Jenis	Penyulit	Penyulit	JK	BBL	Umur	Penyulit	
1	A								♂	3100	10 th	-	
2	atru			ps. kota	dokter	vakum			♂	3100	5 th	-	
3	atru			PMB	Bidan	SPT			♂	3200	6 jam	-	
4	atru			PMB	Bidan	SPT			♂	3200	6 jam	-	

3. Riwayat penyakit yang lalu/Operasi

- Pernah dirawat Kapan Dimana
- Pernah Operasi Kapan Dimana

4. Riwayat penyakit keluarga yang pernah menderita sakit

- Kanker Penyakit hati Hipertensi DM
 Penyakit ginjal Penyakit jiwa Kelainan bawaan TBC
 Hamil kembar Epilepsi Alergi

5. Keadaan sosial – ekonomi

Dukungan keluarga dalam membantu klien di rumah : mendukung
Kebiasaan minum minuman keras dan merokok : merokok (-), minum alkohol (-)

- Kepercayaan dan adat istiadat : tidak
6. Pola Fungsional Kesehatan
- Pola/Data Makan : 3x1 makan nasi sayur lauk pauk buah
- Pola/Data Minum : 8x1 tidak ada keluhan
- Pola/Data Eliminasi : BAK : 4-5x1 tidak ada kelainan
BAB : 2x1 tidak ada kelainan
- Pola/Data Istirahat : tidur tidak nyenyak karena menyusui bayi

B. DATA OBJEKTIF

1. Pemeriksaan Umum

Keadaan Umum: Baik

Berat badan : 70 kg Tinggi badan:

Tekanan darah : 110/80 mmHg Nadi : 81 x/m Suhu : 36°C Pernapasan : 23 x/m

2. Pemeriksaan Fisik

Mata : Pandangan Kabur Sklera ikterik Konjunctiva pucat

Payudara : Kolostrum Bendungan ASI

Merah bengkak

Perut : Fundus Uteri : 2 Jr 6 pst

Kontraksi uterus : keras

Kandung kemih : tidak penuh

Vulva/Perineum : Pengeluaran Lochea : merah

Luka Perineum : laserasi derajat 2

Ekstremitas : Edema Reflek Tanda Hopman

3. Pemeriksaan Penunjang

Darah Hb Ht Urine Protein Lain Lain :


C. ANALISIS

Pu. A. Post Partum 6 Jam

D. PENATALAKSANAAN


- menjelaskan kepada ibu hasil pemeriksaan, ibu mengerti
- menjelaskan keluhan yang ibu rasakan, ibu mengerti dan dapat melakukanya
- memberikan KIE tentang cara menyusui yang benar
- memberi tau tanda bahaya masa nifas
- mengingatkan ibu untuk minum obat terapi yang telah diberikan oleh dokter/ bidan
- mengingatkan ibu bahwa bidan akan berkunjung ke rumah pada tanggal 3 Desember 2022

Mahasiswa




konis 1 Desember 2022


Pembimbing



CATATAN PERKEMBANGAN

Nama : My. P.	No. RM :
Umur : 37 tahun	Tanggal : 3 Desember 2022
Tanggal & Jam	Catatan Perkembangan (SOAP)
3 Desember 2022 15.30 WIB	<p>S: - Ibu mengatakan mrisih nyeri di jalan lahir (luka jahit)</p> <ul style="list-style-type: none"> - Pola fisiologi 1.) Nutrisi : makan 4x1 dengan nasi sayur lauk pauk : minum 8-10 gelas / hari 2.) Eliminasi : BAK 5-9 x/hari, BAB 2x/hari 3.) Istirahat : malam 5-7 jam / hari, siang 1 jam / hari 4.) aktifitas : sudah dapat melakukan aktifitas sehari-hari <p>O: 1.) Pemeriksaan umum</p> <ul style="list-style-type: none"> - ku / kes : baik / compos mentis - TD : 115/78 mmHg - N : 80 x/m - R : 20 x/m - S : 36,2 °C <p>2.) Pemeriksaan Fisik</p> <ul style="list-style-type: none"> - mata : konjungtiva merah muda, sklera putih - Payudara : puting susu menonjol, Pengeluaran ASI (+) - Abdomen : TTV 3tr diatas symphis kontraksi baik perdarahan ± 10 cc - Ekstremitas : tidak ada edema dikaki dan tangan reflek (+) - luka Perineum membaik (kering) <p>A: P_{III} A_I M₀ Post Partum 3 hari</p> <p>P: - menjelaskan kepada ibu hasil pemeriksaan, ibu mengerti</p> <ul style="list-style-type: none"> - menganjurkan ibu y makan dan minum yg bergizi y memproduksi ASI - mengajarkan kembali ibu tentang perawatan payudara - mengajarkan ibu cara melakukan personal hygiene - memberitau ibu tentang tanda bahaya masa nifas - memberi tau ibu tentang bidan akan berkunjung kembali pada tgl 14 Desember 2022

Mahasiswa


Sabtu 3 Desember 2022
 Pembimbing


CATATAN PERKEMBANGAN

Nama: Ny. P	No. RM:
Umur: 37 tahun	Tanggal: 14 Desember 2022
Tanggal & Jam	Catatan Perkembangan (SOAP)
14 Desember 2022 15.00 WIB	<p>S: - Ibu mengatakan sudah bisa melakukan aktifitas sehari-hari</p> <ul style="list-style-type: none"> - Pola fungsional 1.) Nutrisi: makan 3-4x/hari dengan nasi sayur lauk pauk minum 8-10x/hari 2.) eliminasi: BAB 6-9x/hari, BAB 2-3x/hari 3.) Istirahat: makan 5-7 jam, siang 1 jam/hari 4.) aktifitas: sudah dapat melakukan aktifitas sehari-hari <p>O: 1.) Pemeriksaan umum</p> <ul style="list-style-type: none"> - Ku/Kes = Baik / composmentis - TD : 120/85 mmHg - H : 82 x/m - R : 20 x/m - S : 36,1°C - Luka perineum sudah kering <p>2.) Pemeriksaan fisik</p> <ul style="list-style-type: none"> - mata: konjungtiva merah muda, sklera putih - payudara: simetris, puting menonjol, pengeluaran ASI (+) Payudara bersih - Abdomen: TBU sudah tidak teraba, kandung kemih tidak penuh - Ekstremitas: tidak oedem kaki dan tangan <p>A: P_{III} A, M₀ Post partum 14 hari</p> <p>P: - Menjelaskan kepada ibu hasil pemeriksaan ibu mengerti</p> <ul style="list-style-type: none"> - mengingatkan ibu y/ selalu memberi ASI bayi setiap 2 jam sekali - Menjelaskan tanda bahaya nifas - melakukan dan mengingatkan ibu tentang cara perawatan payudara dan perawatan luka perineum - mengingatkan kembali kembali ibu y/ melakukan posyandu agar mengimunisasi bayi 1 bulan (BCG). - memberi tau ibu bahwa bidan akan melakukan kunjungan ulang di tgl 11 Januari 2022 / jika ada keluhan.

Kamis, 14 Desember 2022

Pembimbing


Mahasiswa

CATATAN PERKEMBANGAN

Nama : Ny. P	No. RM :
Umur : 37 th	Tanggal : 11 Januari 2023
Tanggal & Jam	Catatan Perkembangan (SOAP)
11 Januari 2023 16.30 WIB	<p>S : - Ibu mengatakan tidak ada keluhan</p> <p>- Ibu mengatakan ASI keluar banyak, bayi menyusu dengan baik</p> <p>O : 1.) pemeriksaan umum</p> <ul style="list-style-type: none"> - KU/kes : Baik / compos mentis - TD : 110/70 mmHg - H : 79 x/m - S : 36.6 °C - P : 21 x/m <p>2.) Pemeriksaan Fisik</p> <ul style="list-style-type: none"> - Tbu sudah normal - Tidak ada pengeluaran lochea - Pengeluaran ASI banyak - Luka perineum sudah kering <p>A : PUA, Post Partum 42 hari</p> <p>P : memberitaukan hasil pemeriksaan, ibu mengerti</p> <ul style="list-style-type: none"> - Memberikan konseling pada ibu dan suami tentang KB. Macam-macam KB, KB yang cocok digunakan untuk menunda kehamilan dalam waktu jangka panjang, dan tentang efek samping dan manfaat KB, suntik 3 bulan Progrestin - Ibu memilih KB suntik 3 bulan Progrestin untuk menyusui - mengingatkan ibu

Mahasiswa

Dibu 11 Januari 2023.
Pembimbing



- > Panjang Badan : 52 cm
- > Lingkar Dada : 32 cm
- > Lingkar Kepala : 32 cm
- > LILA : 11 cm

Pemeriksaan Fisik :

- Kepala : Cephalematoma (-), epulit sutura (+), ensefalotel (-)
- Kulit : kulit merah muda, ruam (-)
- THT : Simetris, catran abnormal (-) Pernapasan cuping hidung (-)
- Mulut : Sariawan (-), labiapalatosisis (-), hipertaliwa (-)
- Leher : Pembengkakan (-), trauma (-)
- Dada : Simetris retraksi dinding dada (-), fraktur klavikula (-)
- Paru-paru : Bunyi wheezing (-), bunyi stridor (-)
- Jantung : Bunyi normal
- Abdomen : Abites (-), omfalokel (-), kembung (-), Perdarahan tali pusat (-)
- Genetalia : lk : Penis 3 cm, testis sudah turun, simosis (-) lubang uretra (+)
- Anus : (+), atresianic (-), rekti (-)
- Ekstremitas : Bergerak aktif, bidiktali (-), polidaktili (-)
- Refleks hisap : Ada / tidak ada
- Pengeluaran air kemih : Ada / tidak ada
- Pengeluaran mekonium : Ada / tidak ada
- Pemeriksaan laboratorium : Tidak dilakukan


C. ANALISA

Neonatus cukup bulan sesuai masa kehamilannya umur 1 jam normal

D. PENATALAKSANAAN


- membersihkan bayi dari cairan dan darah, mengganti kain balok dan pering
- Perawatan BBL - Tetes mata kiri dan kanan
 - Perawatan tali pusat (dibungkus kasa steril)
 - IM vit k 1/2 paha kiri bayi
- Membedong bayi agar tetap hangat
- OBS ITU RR 48/m T 36,5°C


Mahasiswa







Kanis, 01 Des 2022

Instruktur Klinik/ Bidan







Telapak Kaki Kiri	Telapak Kaki Kanan
	
Cap Jempol Jari Kiri Ibu	Cap Jempol Jari Kanan Ibu
	

CATATAN PERKEMBANGAN

Nama : Dy. ny. P	No. RM :
Umur : 6 jam	Tanggal : 1 Des 2022
Tanggal & Jam	Catatan Perkembangan (SOAP)
1 Des 2022 Kamis 14.30 WIB	<p>S: Ibu mengatakan bayi sudah minum ASI - Ibu mengatakan bayi sudah BAK</p> <p>O: ♥ Pemeriksaan umum - ku/kes: Baik / compos mentis</p> <p>♥ Pemeriksaan TTV: - DJA: 140¹/m - R: 22^x/m S: 36,6^oC</p> <p>♥ Pemeriksaan fisik - Sklera Putih, tidak ada infeksi - hidung: Pernapasan cuping hidung (-) - mulut: Bibir merah muda, kelainan (-) - Dada: Wheezing (-), Stridor (-), retraksi dinding dada (-) - Ekstremitas: Bergerak aktif</p> <p>♥ Pemeriksaan antropometri - Bb: 3.850gr PB: 52cm UK/LD: 32/32cm</p> <p>♥ Pemeriksaan neurologis: - Reflek Moro (+) - Reflek Sucking (+) - Reflek rooting (+) - Reflek Grasping (+) - Reflek Babinski (+)</p> <p>A: Neonatus cukup bulan sesuai masa kehamilan usia 6 jam</p> <p>P: - Menjelaskan hasil Pemeriksaan, ibu mengerti - memandikan bayi dengan air hangat - mengganti kasa tali pusat dengan kasa Steril - memberikan suntikan IM H₂O di paha kanan Anterolateral bayi - memberikan KIE tentang: 1. mengingatkan ibu y memberi ASI bayi, ibu mengatakan akan akan dikafi ASI 2. mengajurkan ibu y menjemur bayi. ibu mengatakan akan menjemur bayi 3. menjelaskan kepada ibu tentang perawatan talipusat, ibu mengerti dan akan melakukannya 4. Menjelaskan tanda bahaya bayi baru lahir 5 memandikan bayi dan membedong bayi.</p>

Mahasiswa


Kami, 1 Des 2022
Pembimbing



CATATAN PERKEMBANGAN

Nama : Dy. Ny. P	No. RM :
Umur : 3 hari	Tanggal : 3 Desember 2022
Tanggal & Jam	Catatan Perkembangan (SOAP)
3 Desember 2022 15.35 WIB	<p>S. - Ibu mengatakan tali pusatnya sudah kering dan lepas</p> <ul style="list-style-type: none"> - Data fungsional 1.) Ibu mengatakan ASI nya sudah lancar dan menyusui 2.) Ibu mengatakan bayi BAB 2-3^x/hari, BAK 5-7^x/hari <p>O :</p> <ol style="list-style-type: none"> 1.) Pemeriksaan umum <ul style="list-style-type: none"> - kw / kes : Baik / kompos mentis - DJA : 142^x/m - P : 44^x/m - S : 36,6^oC 2.) Pemeriksaan fisik <ul style="list-style-type: none"> - mata : Sklera putih, konjungtiva merah muda - hidung : Pernapasan cuping hidung (-) - mulut : Bibir merah muda, tidak ada kelainan - Dada : Bunyi wheezing(-), stridor(-), retraksi dinding dada(-) - Ekstremitas : Bergerak aktif 3.) Pemeriksaan Neurologis <ul style="list-style-type: none"> - Reflek Moro (+) - " Sucking (+) - " Rooting (+) - " Grasping (+) - " Babinski (+) <p>A: Neonatus cukup bulan sesuai masa kehamilan 3 hari</p> <p>P: - menjelaskan hasil pemeriksaan, ibu mengerti - memastikan bahwa ibu memberikan ASI kepada bayi - memandikan bayi dan membedong bayi agar hangat - mengingatkan ibu y/ menjemur bayi dipagi hari ± 30 menit - mengatkan ibu y/ memakan makanan bergizi y/ nutrisi dasar bayi - memberi tau ibu tanda bahaya pada BBL - mengingatkan ibu bahwa bidan akan melakukan kunjungan ulang di tgl 14 Desember 2022</p>

Mahasiswa

Sabtu 3 Desember


Pembimbing

CATATAN PERKEMBANGAN

Nama : Gy. Ny. P	No. RM :
Umur : 14 hari	Tanggal : 14 Desember 2022
Tanggal & Jam	Catatan Perkembangan (SOAP)
14 Desember 2022 15.05	<p>S: - Ibu mengatakan bayi bergerak aktif</p> <ul style="list-style-type: none"> - Data fungsional 1.) Ibu mengatakan bayi sudah lancar menyusui 2.) Ibu mengatakan bayi BAB 3x/hari, BAK 6x/hari <p>O: 1.) Pemeriksaan umum</p> <ul style="list-style-type: none"> - tt / kes : Baik / compos mentis - DJA : 140^x/m - R : 40^x/m - S : 36,6^oC <p>2.) pemeriksaan fisik</p> <ul style="list-style-type: none"> - mata : sklera putih, konjungtiva merah muda - hidung : pertapasan cuping hidung (-) - mulut : Bibir merah muda, tidak ada kelainan - Dada : Bunyi wheezing (-), stridor, retraksi dinding dada (-) - ekstremitas : Bergerak aktif <p>3.) pemeriksaan neurologis</p> <ul style="list-style-type: none"> - Reflek Moro (+) - " Sucking (+) - " rooting (+) - " grasping (+) - " babiniski (+) <p>A: Neonatus cukup bulan sesuai masa kehamilan 14 hari</p> <p>P: - menjelaskan kepada ibu tentang hasil pemeriksaan.</p> <ul style="list-style-type: none"> - memastikan ibu memberikan ASI kepada bayi - mengajarkan cara menyusui bayi (posisi menyusui) - menundikan bayi dan membedongnya agar hangat - mengingatkan ibu y menjemur bayi ± 30 menit dengan mata di tutup sedikit

Kamis, 14 Desember 2022

Pembimbing



Mahasiswa

Nama : By. Hy. P	No. RM :
Umur : 42 hari	Tanggal : 11 Januari 2023
Tanggal & Jam	Catatan Perkembangan (SOAP)
11 Jan 2023 16.35 WIB	<p>S: - Ibu mengatakan bayinya tidak rewel dan mendapatkan ASI eksklusif</p> <p>O: 1.) pemeriksaan umum - ka : Baik - DJA: 128^x/m - S : 36,6 °C - R : 48^x/m</p> <p>2.) pemeriksaan fisik - Tidak ada kelainan dan caeab bawaan - Bayi bergerak aktif</p> <p>A: ^{neonatus} Bayi cukup bulan sesuai usia kehamilan 42 hari normal</p> <p>P: - memberitahu ibu hasil pemeriksaan bahwa bayi dalam keadaan sehat - memberikan informasi tentang : Sumber makanan &/ memperlancar ASI pada ibu seperti pepaya, wortel, bayam, dan mengambungi air putih yang cukup &/ memproduksi ASI. - mengingatkan kom ibu &/ melakukan posyandu imunisasi DPT, HB, Hib - menjelaskan efek samping imunisasi DPT (bengkak bagian buntik, bayi rewel, demam ringan). - menjelaskan cara mengatasi efek samping imunisasi DPT. yaitu dikompres dibagian bengkak dan demam anak.</p>

Ratu 11 Januari 2023.....

Pembimbing

Mahasiswa
[Signature]

[Signature]

CATATAN PERKEMBANGAN

Nama : By. Hy. P	No. RM :
Umur : 35 hari	Tanggal : 4 Januari 2023
Tanggal & Jam	Catatan Perkembangan (SOAP)
<p>4 Januari 2023 09.00 PMB Maryani</p>	<p>S: Ibu mengatakan ingin imunisasi bayi, bayi sehat tidak ada keluhan</p> <p>O: 1) Pemeriksaan umum</p> <ul style="list-style-type: none"> - bb : 4500 gr - PD : 55 cm - LK : 37 cm - LD : 38 cm - S : 36,4 °C - R : 48 x/m <p>2) Pemeriksaan fisik bayi</p> <ul style="list-style-type: none"> - Bayi bergerak aktif tidak ada tanda "kelainan" <p>A: - Bayi usia 35 hari imunisasi BCG dan Polio D</p> <p>P: - Menjelaskan hasil pemeriksaan kepada ibu, ibu mengerti</p> <ul style="list-style-type: none"> - Memberikan imunisasi BCG dengan cara menyuntikkan dibagian kanan lengan atas bayi dan memberikan vaksin polio tetes kemulut bayi. - Menjelaskan efek samping dan cara perawatannya, apa bila bergerak di bekas suntikan bisa dikompres bayi mungkin akan rewel jika nyeri di bekas suntikan dan disertai demam, ibu paham akan penjelasan. - mengingatkan ibu y/ imunisasi dibutan selanjutnya bu bersedia.

Mahasiswa

Pembimbing

[Signature]

Contoh Lembar Kegiatan Bimbingan LTA :

**LEMBAR BIMBINGAN LAPORAN TUGAS AKHIR
POLITEKNIK AISYIYAH PONTIANAK
T.A. 20.22/ 20.23**



Nama Mahasiswa : Eva Yulianti
 NIM : 20011226
 JUDUL LTA : Asuhan kebidanan komprehensif pada Ny. P dan by. Ny. P dengan distofia bahu dikota Pontianak
 PEMBIMBING : Ismaulidia Hurvembrianti S. ST. M. keb

Kegiatan Bimbingan LTA

No.	Hari/Tanggal	Waktu	Catatan Bimbingan	Tanda tangan	
				Dosen	Mhswa
1	06-03-2023	08.00	konsul Judul LTA		
2	27-03-2023	10.00	konsul BAB 1-3		
3	30-03-2023	13.00	konsul BAB 1-5		
4	12-05-2023	08.30	konsul Bab 1-5		
5	16/5 2023	11.30	Acc LTA		

Pontianak, Selasa 16 Mei 2023.

Pembimbing

(Ismaulidia Hurvembrianti)

Contoh Lembar Kegiatan Bimbingan LTA :

**LEMBAR BIMBINGAN PEMBINGBING KOMPREHENSIF
POLITEKNIK AISYIYAH PONTIANAK
T.A. 20.... / 20....**

Nama Mahasiswa : Eva Yulianti
 NIM : 20011226
 JUDUL LTA : Asuhan komprehensif Ny. P. dan By. Ny. P
dengan distofia baha di kota pontianak
 PEMBIMBING : Bu Daevi Khairunisa S. ST.M. keb

Kegiatan Bimbingan LTA

No.	Hari/Tanggal	Waktu	Catatan Bimbingan	Tanda tangan	
				Dosen	Mhswa
1.	16 - 12 - 2022	09.30	konsul ANC + Persalinan		
2.	30 ²³ - 12 - 2022	13.00	Revisi + konsul bbl dan nifas		
3.	05 - 01 - 2023	08.30	Revisit konsul imunisasi		
4.	15 - 01 - 2023	11.00	Revisit konsul KB		
5.	02 - 03 - 2023	09.00	Revisit ACC		

Pontianak, Selasa 16 Mei 2023

Pembimbing

.....
(Daevi Khairunisa)