

Umpiran 0

SURAT PERSETUJUAN MENJADI PASIEN KOMPREHENSIF MAHASISWA

Yang bertanda tangan di bawah ini:

Nama : Pebrianto.....
Umur : 21 tahun.....
Pekerjaan : Wiraswasta.....
Alamat : Jl. Kamakmuran Gg. Keluarga.....
.....
Hubungan dengan pasien : Suami.....
Nama Pasien : Julia Ningsih.....
Umur : 29 tahun.....
Pekerjaan : IRT.....
Alamat : Jl. Kamakmuran Gg. Keluarga.....
.....

Dengan ini menyatakan bahwa saya menyetujui Istri/ Anak/ Saudara*) saya untuk menjadi pasien asuhan komprehensif mahasiswa Program Studi DIII Kebidanan Politeknik Aisiyiah Pontianak sebagai berikut:

Nama Mahasiswa : Rega Fransiska
NIM : 20011239

Saya menyadari bahwa mahasiswa tidak menjanjikan apapun, kecuali akan berusaha memberikan asuhan sebaik-baiknya sesuai dengan pengetahuan dan batas kemampuan yang dimiliki.


Demikian surat pernyataan ini saya tanda tangani dalam keadaan sadar.

Pontianak, 1 Agustus 2022

Mahasiswa


.....
Rega Fransiska


Pasien

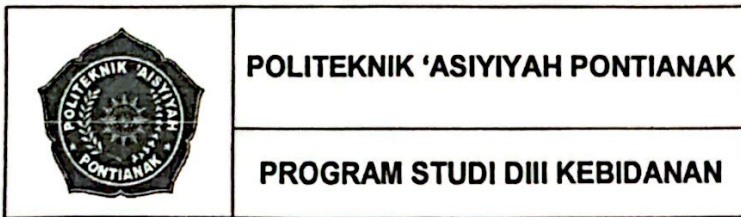

.....
Julia Ningsih

Yang Menyetujui


.....
Pebrianto

Pembimbing


.....
(Indah Kurniasih SST)



ASUHAN KEBIDANAN PADA IBU HAMIL

PENGAJIAN

Tanggal : 08/09/2022
 Pukul : 09.00 WIB
 Tempat : Pkn Alangang
 Oleh :

No Reg :

DATA SUBYEKTIF

1. Identitas

Nama Ibu	: My.J	Nama Suami	: Tr.P
Umur	: 23 tahun	Umur	: 21 tahun
Suku	: Melayu	Suku	: Melayu
Agama	: Islam	Agama	: Islam
Pendidikan	: SMA	Pendidikan	: SMA
Pekerjaan	: IRT	Pekerjaan	: Pedagang
Alamat	: Kg. Kawaga		
No.Hp	: 0852-2081-xxxx		

2. Keluhan Utama : Pusing

3. Riwayat menstruasi

- Siklus : 28 hari, teratur/tidak teratur. Lama 5 Hari
 Banyaknya
- HPHT : 16 - 3 - 2022
- TP : 23 - 12 - 2022

4. Riwayat obstetri yang lalu

No.	Kehamilan			Persalinan				Nifas		Anak			Ket
	Ke	Lama	Penyulit	Tempat	Penolong	Jenis	Penyulit	Penyulit	JK	BBL	Umur	Penyulit	
1.	1	Altera	-	Altera	Bidan	Spt	-	-	♀	3350	1 th	-	
2.		Hamil ini											

5. Riwayat kehamilan ini : Pada kehamilan maha ibu merasakan mual muntah, saat usia kehamilan sekitar. Mengaruh sakit pinggang dan pusing.
6. Riwayat KB : Belum pernah menggunakan Metode KB apapun
7. Riwayat kesehatan klien: Tidak pernah menderita penyakit kronis, penyakit keturunan dan riwayat hamil kembar
8. Riwayat kesehatan keluarga :
Tidak ada riwayat penyakit kronis, penyakit keturunan, penyakit menular dan riwayat hamil kembar.
9. Pola fungsional kesehatan:
- a. Nutrisi : Makan 3x/hari. Tidak junk food, buah minum ± 8 gelas/hari
 - b. Eliminasi : BAB 1x/hari. Tidak ada keluhan
BK ± 5x/hari
 - c. Istirahat : Tidur siang ± 1 jam tidak ada keluhan
Tidur malam 7 jam tidak ada keluhan
 - d. Aktivitas sehari-hari : Mengurus rumah tangga
10. Data psikososial
 Ibu menikah ... 1 ... kali, pada usia ... 20 ... tahun, lama pernikahan ... 3 ... tahun. Kehamilan direncanakan tidak direncanakan. Hubungan ibu dan keluarga Harmonis/tidak harmonis. Keluarga mendukung/tidak mendukung kehamilan ini. Pengambil keputusan dalam keluarga adalah ... Suami ... dan ada/tidak ada tradisi yang bisa membahayakan kesehatan ibu dan janin, jika ada sebutkan (...). Ibu merencanakan bersalin (...). Jarak dari rumah ke tempat bersalin Km

*coret jika tidak perlu

DATA OBJEKTIF

1. Pemeriksaan Umum

KU : Baik

Kesadaran : Compermentis

2. Pemeriksaan Antropometri

BB sebelum hamil : 41 Kg

BB sekarang : 50 Kg

TB : 155 Cm

LILA : 24 Cm

IMT : 20

3. Pemeriksaan TTV

TD : ... 103/60 mmHg

Nadi : ... 70 x/menit

S : ... 36,5 .. °C

4. Pemeriksaan Fisik

- a) Wajah : pucat (-), oedema (-) daerah....
- b) Mata : konjungtiva..... Merah muda, sklera ... ikterik
- c) Leher : pelebaran vena jugularis (-), benjolan kelenjar limfe (-) dan pembesaran kelenjar tiroid (-).
- d) Dada :
 - retraksi dinding dada : ada/ tidak
 - paru-paru : ... Tidak ada Wheezing dan Kriker
 - Jantung : Normal
- e) Payudara : jaringan parut (-), puting susu menonjol(-), benjolan (-), kolostrum (/)
- f) Abdomen :
 - Inspeksi: Bekas luka operasi (-)
 - *beri tanda +/-
 - Palpasi,
 - Leopold I : ... Tfu 1 Jr 1 Rast (23 cm) difundus Uteri teraba bulat tidak simetris lunak. Abt. Melembing
 - Leopold II: ... Sebelah kanan perut ibu teraba bagian keras Sebelah kiri perut ibu teraba rongga rongga keli
 - Leopold III : ... Teraba bulat keras melembing
 - Leopold IV : ... Konvergensi
 - Palpasi WHO : ... Easy likutan
- g) DJJ : ... 136 .. x/mnt, teratur/tidak teratur
- h) Genitalia : chadwick (-), varises (-), Lesi (-), nyeri (-), pembengkakan kelenjar bartholini (-), pengeluaran cairan (-)
- i) Ekstremitas : oedema (-), varices (-), Reflek patela kanan (-) kiri (-)
- *beri tanda +/-

5. Pemeriksaan penunjang :

Tanggal	Jenis Pemeriksaan	Hasil
08/09/2022	Hb	9,7 g/dl
	Protein Urine	
	Glukosa Urine	
	USG	
	Dan lain-lain	

ANALISIS DATA

G.P. A.Mo hamil 25 minggu dengan anemia ringan 3-mn tunggu hidup presentasi kepala

PENATALAKSANAAN (sesuaikan kebutuhan pasien)

1. Menjelaskan hasil Pemeriksaan (Kulit: Baik, Kelembaban: Cukup, TTV Normal, usia kehamilan 25 minggu, presentasi kepala, DJ Normal) ibu mengerti mengenai hasil Pemeriksaan
2. Membentahu ibu hasil pemeriksaan ketidaktahanan yang dirasakan (pusing) Mengajarkan Postur tidur dan pola tidur teratur.
3. Mengajakkan ibu untuk ke Puskesmas lingkungan Tm 3
4. Membentahu ibu untuk makan makanan yang bernutrisi.
5. Membentahu ibu tanda-tanda bahaya jika keluhan pecah dini dan ada keluar darah lender segera ke fasilitas kesehatan terdekat
6. Membentahu ibu jika ada tanda-tanda Periplinan segera ke fasilitas kesehatan terdekat.

Mahasiswa

Bella

(Rega Fransiska)

Pontianak 19-12-2022

Pembimbing



CATATAN PERKEMBANGAN

Nama : <u>Hy J</u>	No. RM :
Umur : <u>28 tahun</u>	Tanggal : <u>12/10/2022</u>
Tanggal & Jam	Catatan Perkembangan (SOAP)
<u>0900 WIB</u> <u>PKM Alanyang</u>	<p>S : Ibu Mengatakan Pusing</p> <p>O : K/u baik Ter: Compositus BB: 52 kg TB: 155 cm UH: 24 cm</p> <p>Wajah tidak pucat, tidak ada edema, konjungtiva merah muda, Sclera ikterik. Tidak ada retraksi leher, JVP, paru, tidak ada bunyi crepitat, wheezing, jantung normal, tidak ada bunyi bmbalan. Papula normal, tidak ada ketaran, abdomen tidak ada bbs Uterus Operasi.</p> <p>Papisi Leopold : Leopold I : TFU (24 cm), difundus teraba bulat, keras, tidak mengenting. Leopold II : Panggang kanan Leopold III : Kepala Leopold IV : Konvergensi.</p> <p>DD : 136 x /mnt.</p> <p>A : G2 P1 A0 M0, Hamil 31 minggu, Lemah anemia ringan Janin tunggal hidup Presentasi kepala</p> <p>P : 1. Menjelaskan hasil pemeriksaan kepada Ibu bahwa kehamilan normal, Ibu mengalami anemia ringan yg Hb 10,1 g/dL Ibu mengerti atz penjelasan.</p> <p>2. Memberikan KIE tentang : a. Nutrisi : Ibu dianjurkan mengkonsumsi kalori seperti kacang-kacangan, buah sayur, protein (telur, tahu, tempe), zat besi (daging, hati, telur) asam folat vit B12 vit C (jus jeruk, brokoli, tomat). Ibu mengerti penjelasan diberikan. b. Istirahat : Ibu dianjurkan untuk istirahat yang cukup tidak melaksanakan aktivitas yang berat membuat Ibu kelelahan. c. Personal hygiene : Mengajarkan Ibu menjaga kebersihan tubuh.</p> <p>3. Memberi vitamin dan cara mengkonsumsi fe 1x1 tablet/hari, Vitamin C 3x1/hari. Ibu mengerti atz penjelasan.</p> <p>4. Mengajarkan Ibu untuk melakukan kunjungan ulang. Pds tanggal yang telah ditetapkan bism. Ibu mengerti.</p>

Mahasiswa

Rika
Rika Fransiska


Pembimbing
Pembimbing


CATATAN PERKEMBANGAN

Nama: My. J	No. RM:
Umur: 28 tahun	Tanggal: 8/11/2022
Tanggal & Jam	Catatan Perkembangan (SOAP)
8 / 11 / 22 09.00 kob	<p>S : Ibu mengatakan Bobo teres</p> <p>D : Ku : baik Keperawatan : CA BB : 5 kg Td 104/70 mmHg TB : 155 cm Ht 90 cm LL : 26 S : 2,6 Z</p> <p>A : G2 P0 A0 Hamil 33-34 minggu Jmn tunggal hidup preterm kepala</p> <p>P : - Menyajikan hasil pemeriksaan pd Ibu, keadaan umum baik, presentasi di kepala. DJ : 48/mn</p> <ul style="list-style-type: none"> - Menyajikan keluhan yang dialami / keluhan yang dialami dan cara mengatasinya (Ibu mengatakan minum air putih yang banyak dan memakan buah pepaya) - Menyajikan Ibu istirahat yang cukup - Memberikan KIE tentang: <ul style="list-style-type: none"> a. Makan-makanan bergizi dan bernutrisi seperti sayur, protein, buah, dan air putih yang cukup b. Menyajikan Ibu untuk makan sering dengan porsi kecil c. Menyajikan Ibu untuk menjaga kebersihan personal hygiene. - Mengajak Ibu untuk kembali kunjungan ke puskesmas - Memberi tahu Ibu jika ada tanda bahaya persalinan yaitu ketuban pecah dini dan keluar darah lender seger ke puskesmas terdekat.

Mahasiswa

Rizka Fanesa

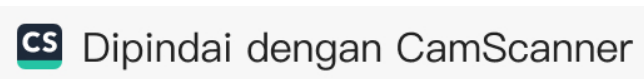



Ponanak, 27.....
Pembimbing

Listiawati A. ml. kob

CATATAN PERKEMBANGAN

Nama : <u>My. J</u>	No. RM :
Umur : <u>28 tahun</u>	Tanggal : <u>6/12/2022</u>
Tanggal & Jam	Catatan Perkembangan (SOAP)
<u>09.00 kab PKM Aliangng</u>	<p>S : Ibu melaporkan dad sesak</p> <p>O : K/u : baik TD : 103/65 mmHg HB : 12,0 g/dL Kes : Compromis H : Jantung S : 36,5°C</p> <p>BB : 58 kg TB : 155 cm HLA : 26 cm</p> <p>Kaji fisik fisik ada oedema kardiogenik merah muda, S1 ke titik terikat, Tilet ada retraksi, ardeny lab, paru paru, tidak ada bunyi stridor Wheezing, Jantung normal, tidak ada bunyi konkalasi Payudara normal tidak ada karies abdomen tidak ada bekas kuta operasi.</p> <p>Papisi leopard : leopard I : 34 cm, difundus teraba bulat, lunak, tidak membesar. Leopard II : punggung kanan Leopard III : kepala leopard IV : konvergen.</p> <p>DJ 142x/mnt. teratur.</p> <p>A : G1P1A0 Hamil 37 minggu prim tunggal hidup presentasi kepala.</p> <p>P : 1. Menyiapkan hasil pemeriksaan ibu mengerti dengan penjelasan yang diberikan 2. Memberikan KIE tentang : a. Nutrisi d. Tamb. Tamb. Persiapan b. Istirahat e. Persiapan Persiapan c. Personal hygiene 3. Menjelaskan keluhan/ketidnyamanan yang dirasakan ibu mengatakan agak sesak karena usia kehamilan yang semakin besar. (ibu melaporkan tidur miring kiri, dan tidak tegak tidak membungkak). 4. Mengajukan ibu untuk mengonsumsi vitamin & tablet fe yang telah diberikan, ibu mengerti. 5. Mengajukan ibu untuk presentasi hamil jika ada keluhan.</p>

Mahasiswa Rega Fransista. Pembimbing Ponharak.



	POLITEKNIK 'AISYIYAH PONTIANAK PROGRAM STUDI KEBIDANAN Jl. Ampera No. 9 Telp (0561) 6655112
	NAMA MAHASISWA : Rego Fransiska NIM : 20011239 TEMPAT PRAKTIK : PKM Alanyang TANGGAL / JAM PENGKAJIAN : 18/12/2022 23.00 WIB

ASUHAN KEBIDANAN PADA IBU BERSALIN

DATA SUBJEKTIF

1. Anamnesis Umum

Nama Ibu	: N.Y. J	Nama Suami	: T.N. P
Umur	: 23 tahun	Umur	: 21 tahun
Suku	: Melayu	Suku	: Melayu
Agama	: Islam	Agama	: Islam
Pendidikan	: SMA	Pendidikan	: SMA
Pekerjaan	: RT	Pekerjaan	: Pegawai
Alamat	: Gg. keluarga		
No. Tlp	: 0852-2011-XXXX		

A. Riwayat Obstetri

G... P... A... H... I...

No.	Kehamilan		Persalinan					Nifas	Anak			Ket	
	Kc	Lama	Penyulit	Tempat	Penolong	Jenis	Penyulit	Penyulit	JK	BBL	Umur		Penyulit
1	1	Akroma	-	Klinik	Bidan	Spt	-	-	♀	3300	1 th	-	
2		Hamil mi.											

B. Riwayat Kehamilan Sekarang

Haid : teratur tidak teratur/ sakit/ tidaksakit
 Siklus : 28 Hari
 Banyaknya : biasa sedikit/ banyak
 HPHT : 16-3-2022, Taksiran Persalinan 23-12-2022, lama hamil..... minggu
 Gerakan anak pertama kali dirasakan : bulan
 Periksa Hamil : Dokter/Bidan / paramedik, dukun

C. Riwayat Persalinan Sekarang

Dikirim oleh : Datang sendiri/ Oleh Suami
 His mulai : sejak tanggal 18-12-2022 Jam. 18.00
 Darah Lendir : sejak tanggal 18-12-2022 Jam. 19.00
 Ketuban : belum / pecah, sejak tanggal 18-12-2022 Jam. 19.00

2. Anamnesis Khusus

Keluhan utama: Mules-Mules
 Riwayat Perjalanan Penyakit : Sejak tanggal 18 Desember 2022 pukul 18.00 tiba tiba mules
Mules-mules, sakit ingon melahirkan, pukul 19.00 pengeluaran darah lender, pukul 19.50 pecah ketuban.

DATA OBJEKTIF

A. Status Presens

Berat badan : 60 Kg Tekanan darah : 90/70 mmHg Laboratorium :
 Tinggi badan : 148 cm Nadi : 90 x/menit HB : 13.3 g%
 Keadaan Umum : Baik Pernafasan : 20 x/menit Leukosit : /mm³
 Anemia/ Ikterus Hati/Limfe : Normal Urine :
 Kesadaran : Composmentis Edema : Tidak ada
 Gizi : Baik Varices : Tidak ada
 Payudara : Tidak ada keluhan Refleks : (+) -
 Jantung : Normal
 Paru-paru : Normal

B. Status Obstetri

Pemeriksaan Luar : Pemeriksaan Dalam :
 Tanggal 18-12-2022 Jam 19:00 Tanggal 18-12-2022 Jam 19:00
 Leopold I : Tali 20 cm, fundus uteri teraba lunak & tidak mengental Portio : Konsistensi : Lunak
 Leopold II : Sebelah kiri Perut dan bawah punggung teraba Posisi : Malar
 Leopold III : Teraba lunak teras, dan tidak mengental Pendataran : 90°
 Pembukaan : 2 cm
 Leopold IV : Divergen Ketuban : + (+) 1200 jam
 Jernih / meconium/ darah
 DJJ : 140 / menit Terbawah : Keras
 Teratur/ tidak teratur Penurunan : 1 J
 HIS : 2 x /10 menit Penunjuk :
 Lamanya : 20 detik Pemeriksaan Panggul :
 Adekuat/ inadekuat Atas/ Bawah
 Taksiran BBJ : 3500 gram
 Lingkaran bandle : + (+)
 Tanda Osborn : Positif/ Negatif Kesan panggul : Luas/ Sempit

ANALISIS: GII G1A Hamil 39 minggu in partu kala I fase laten
 Primigravida hidup Prekonsepsi belakang kepala

- PIENATALAKSANAAN:
1. Menjelaskan hasil pemeriksaan ibu mengenai penjelasan yang diberikan
 2. Menghentikan keluarga untuk mendampingi ibu peribinan, ibu didampingi suami
 3. Memberikan dukungan psikologis, kearahkan ibu bertukar
 4. Mempulsa, posisi dan mobilisasi, ibu miring kiri dan kanan.
 5. Menenangkan ibu untuk melakukan teknik relaksasi, ibu dapat melakukannya
 6. Mengajarkan ibu untuk tidak menahan buang air kecil dan menjelaskan kapan ibu melaksanakan anjuran yang diberikan
 7. Menyempatkan ibu untuk minum air putih dan makan, ibu menerima anjuran
 8. Menyiapkan alat pertolongan persalinan, alat pertolongan persalinan sudah lengkap
 9. Mengobservasi TV, HS, RU dan kemajuan persalinan, hasil terlampir di fotoagraf

Mahasiswa

 Regi Fransisca



LAPORAN PERSALINAN

- 1) Penolong :Dokter / Bidan Cara Persalinan :
- Lama Persalinan : Jam
- Tanggal : 18 Desember 2022 Pukul 21.00 WIB. P. Pembukaan lengkap ketuban negatif
 Kepala H II-IV, Lingkar Lemping. Meneran selama 35 menit. Pukul 21.35 WIB Pertus lahir
 Spontan, anak perempuan hidup. Menangis spontan, Placent lahir spontan. Pukul 21.40 WIB
- 2) Keadaan ibu pasca persalinan :
- Keadaan umum : ..baik..... Tekanan darah : 104/62 mmHg Nadi : 88 x/menit
 Pernapasan : ...21.... x/menit Plasenta lahir : spontan manual Lengkap / tidaklengkap
 Berat plasenta : ..500.....gram Panjang tali pusat : ..50..... cm Tinggi fundus uteri :
- Kontraksi uterus : baik..... Perdarahan selama persalinan : ..200..... cc
- 3) Keadaan bayi :
- Lahir tanggal : 18/12/2022 Jam 21.35 WIB Hidup / Mati / maserasi
 Berat badan : ..3500.... gram Panjang badan : 48.... cm , Jeniskelamin : perempuan / laki-laki
 Lingkar kepala : ..34..... Cm, kelainan kongenital :
- Untuk bayi lahir hidup kemudian meninggal : menit post partum
 Untuk bayi lahir mati :Sebab kelahiran mati :

NILAI APGAR

0	1	2	NILAI APGAR	1 menit	5 menit	10 menit
Tidak ada	< 100	> 100	Denyut jantung	2	2	2
Tidak ada	Tak teratur	Menangis kuat	Usaha bernafas	2	2	2
Lemah	Fleks sedikit	Gerak aktif	Tonus otot	2	2	2
Tidak ada	Meringis	Menangis	Peka rangsang	1	2	2
Biru / putih	Merah Jambu Ujung2 biru	Merah Jambu	Warna kulit	2	2	2
Total				7	10	10

Asfiksia :tidak / sedang / berat

Resusitasi :

- O₂dimuka (6 liter/menit) : menit sd menit sesudah lahir
- Pompa udara berulang (VTP) : menit sd menit sesudah lahir
- Intubasi endotracheal : menit sd menit sesudah lahir
- Pemberian obat-obatan

Mahasiswa

 Rega Fransiska

Pontianak 19-12-2022

Pembimbing



CATATAN PERSALINAN

1. Tanggal : 18-12-2022
2. Nama bidan : Ibu M.P.H.
3. Tempat Persalinan :
 - Rumah Ibu Puskesmas
 - Polindes Rumah Sakit
 - Klinik Swasta Lainnya :
4. Alamat tempat persalinan :
5. Catatan : rujuk, kala : I / II / III / IV
6. Alesan merujuk :
7. Tempat rujukan :
8. Pendamping pada saat merujuk :
 - Bidan Teman
 - Suami Dukun
 - Keluarga Tidak ada

KALA I

9. Partogram melewati garis waspada : Ya Tidak
10. Masalah lain, sebutkan :
11. Penatalaksanaan masalah tsb :
12. Hasilnya :

KALA II

13. Epistomi :
 - Ya, indikasi
 - Tidak
14. Pendamping pada saat persalinan
 - Suami Teman Tidak ada
 - Keluarga Dukun
15. Gawat Janin :
 - Ya, tindakan yang dilakukan :
 - a.
 - b.
 - c.
 - Tidak
16. Distosia bahu :
 - Ya, tindakan yang dilakukan :
 - a.
 - b.
 - c.
 - Tidak
17. Masalah lain, sebutkan :
18. Penatalaksanaan masalah tersebut :
19. Hasilnya :

KALA III

20. Lama kala III : 5 menit
21. Pemberian Oksitosin 10 U in ?
 - Ya, waktu : ... menit sesudah persalinan
 - Tidak, alasan :
22. Pemberian utang Oksitosin (2x) ?
 - Ya, alasan :
 - Tidak
23. Pelepasan tali pusat terkendali ?
 - Ya
 - Tidak, alasan :

PEMANTAUAN PERSALINAN KALA IV

Jam Ke	Waktu	Tekanan darah	Nadi	Suhu	Tinggi Fundus Uteri	Kontraksi Uterus	Kandung Kemih	Perdarahan
1	21.55	107/72 mmHg	80	36.5°C	1/2 & PA	baik	Kosong	Normal
	22.10	109/84 mmHg	81		1/2 & PA	baik	Kosong	Normal
	22.25	111/88 mmHg	82		1/2 & PA	baik	Kosong	Normal
	22.40	113/88 mmHg	74		1/2 & PA	baik	Kosong	Normal
2	23.10	105/68 mmHg	71	36.5°C	1/2 & PA	baik	Kosong	Normal
	23.40	104/68 mmHg	76		1/2 & PA	baik	Kosong	Normal

- Masalah kala IV :
 Penatalaksanaan masalah tersebut :
 Hasilnya :

24. Masease fundus uteri ?
 - Ya
 - Tidak, alasan :
25. Plasenta lahir lengkap (Intact) Tidak
 Jika tidak lengkap, tindakan yang dilakukan :
 - a.
 - b.
 - c.
26. Plasenta tidak lahir > 30 menit : Ya / Tidak
 Ya, tindakan :
 - a.
 - b.
 - c.
27. Leserasi :
 - Ya, dimana :
 - Tidak
28. Jika leserasi perineum, derajat : 1 (2) 3 / 4
 Tindakan :
 - Penjahitan, dengan / tanpa anestesi
 - Tidak dijahit, alasan :
29. Atoni uteri :
 - Ya, tindakan :
 - a.
 - b.
 - c.
 - Tidak
30. Jumlah perdarahan : 20 ml
31. Masalah lain, sebutkan :
32. Penatalaksanaan masalah tersebut :
33. Hasilnya :

BAYI BARU LAHIR :

34. Berat badan : 3.500 gram
35. Panjang : 48 cm
36. Jenis kelamin : L (P)
37. Penilaian bayi baru lahir baik ada penyuli
38. Bayi lahir :
 - Normal, tindakan :
 - mengeringkan
 - menghangatkan
 - rangsang tali
 - bungkus bayi dan tempatkan di sisi ibu
 - Asfiksia ringan/pucat/biru/nemas, tindakan :
 - mengeringkan bebaskan jalan napas
 - rangsang tali menghangatkan
 - bungkus bayi dan tempatkan di sisi ibu
 - lain - lain sebutkan :
 - Cacat bawaan, sebutkan :
 - Hipotermi, tindakan :
 - a.
 - b.
 - c.
39. Pemberian ASI
 - Ya, waktu : ... jam setelah bayi lahir
 - Tidak, alasan :
40. Masalah lain, sebutkan :
 Hasilnya :

POLITEKNIK 'AISYIYAH PONTIANAK
PROGRAM STUDI KEBIDANAN
Jl. Ampera No. 9 Telp (0561) 6655112

NAMA MAHASISWA : Pegs Fransiska
NIM : 20011239
TEMPAT PRAKTIK : PKM Alangng
TANGGAL /JAM PENGKAJIAN : 18-12-2022 jam: 23.50 WIB

ASUHAN KEBIDANAN PADA IBU NIFAS

No Register :
Tanggal Masuk : 18-12-2022
Jam Pengkajian : 23.50 WIB
Lahan Praktik : PKM Alangng
Pengkaji : Pegs Fransiska

IDENTITAS

Nama Ibu : M.Y.J Nama Suami : Tn.P
Umur : 28 tahun Umur : 21 tahun
Suku : Melayu Suku : Melayu
Agama : Islam Agama : Islam
Pendidikan : SMA Pendidikan : SMA
Pekerjaan : IPT Pekerjaan : Pegawai
Alamat : Gg. Keluar
No. Tlp :

A. DATA SUBJEKTIF

Tanggal Pengkajian : 18-12-2022 Waktu : 23.50 WIB
Tanggal Persalinan : 18-12-2022 Waktu : 21.35 WIB
1. Keluhan Utama :
2. Data Obstetri

No.	Kehamilan			Persalinan				Nifas	Anak			Ket	
	Ke	Lama	Penyulit	Tempat	Penolong	Jenis	Penyulit	Penyulit	JK	BBL	Umur		Penyulit
1.	1	Aterm	-	Klinik	Bdn	spt	-	-	♀	3390	2 th	-	H
2.	2	Aterm	-	PKM	Bdn	spt	-	-	♀	3500	2 pm	-	H

3. Riwayat penyakit yang lalu/Operasi
- Pernah dirawat Kapan Dimana
- Pernah Operasi Kapan Dimana

4. Riwayat penyakit keluarga yang pernah menderita sakit

Kanker Penyakit hati Hipertensi
 Penyakit ginjal Penyakit jiwa Kelainan bawaan
 Hamif kembar Epilepsi Alergi

DM
 TBC

5. Keadaan sosial – ekonomi

Dukungan keluarga dalam membantu klien di rumah : Membukung
Kebiasaan minum minuman keras dan merokok : Tidak Ada

Kepercayaan dan adat istiadat : Tidak Ada

6. Pola Fungsional Kesehatan

- Pola/Data Makan : 3x/hari, nasi, lauk pauk, sayur
- Pola/Data Minum : ± Air Putih 7 gelas/hari
- Pola/Data Eliminasi : BAK : ± 6 kali/hari, tidak ada keluhan
BAB : ± 1 kali/hari, tidak ada keluhan
- Pola/Data Istirahat : Tidak makan kurang nyangkut karena menyusui bayi

B. DATA OBJEKTIF

1. Pemeriksaan Umum

Keadaan Umum: Baik
 Berat badan : 60 kg Tinggi badan: 175 cm
 Tekanan darah : 100/70 mmHg Nadi : 90 x/menit Suhu : 36.2 Pernapasan : 20 x/menit

2. Pemeriksaan Fisik

Mata : Pandangan Kabur Sklera ikterik Konjunctiva pucat
 Payudara : Kolostrum Bendungan ASI
 Merah bengkak

Perut : Fundus Uteri : 2 jari bawah pusar
 Kontraksi uterus : Baik
 Kandung kemih : Kogong

Vulva/Perineum : Pengeluaran Lokhea : Rubra
 Luka Perineum : ± 4 As

Ekstremitas : Edema Reflek Tanda Hopman

3. Pemeriksaan Penunjang

Darah Hb : Ht : Urine Protein : Lain Lain :

C. ANALISIS

R2 AOMo Post Partum 2 Jam

D. PENATALAKSANAAN

- Mengklarifikasi kepada ibu tentang hasil pemeriksaan
- Membantu ibu tentang
 a. Mobilisasi ASI c. Tips mempromosikan ASI e. Posisi Menyusui
- Mengingatkan kembali kontraksi Pasia dan ibu mengobrol akan menyusui kembali
- Mengingatkan kembali posisi menyusui ulang. Ibu mengobrol akan menyusui kembali

Mahasiswa

()

Ponharok, 19-12-2022

Pembimbing





POLITEKNIK 'AISYIYAH PONTIANAK
PROGRAM STUDI KEBIDANAN

Jl. Ampera No. 9 Telp (0561) 6655112

NAMA MAHASISWA : *Rega Fransiska*
NIM : *20011239*
TEMPAT PRAKTIK : *Pkm Ananyang*
TANGGAL / JAM PENGKAJIAN : *19/12 - 2022 jam : 08:00 WIB*

ASUHAN KEBIDANAN PADA IBU NIFAS

No Register :
Tanggal Masuk : *18-12-2022*
Jam Pengkajian : *08:50 WIB*
Lahan Praktik : *Pkm Ananyang*
Pengkaji : *Rega Fransiska*

IDENTITAS

Nama Ibu : *M. I* Nama Suami : *Tn. P*
Umur : *23 tahun* Umur : *21 tahun*
Suku : *Malaya* Suku : *Malaya*
Agama : *Islam* Agama : *Islam*
Pendidikan : *SMA* Pendidikan : *SMA*
Pekerjaan : *IRT* Pekerjaan : *Pelajar*
Alamat : *Gg. Kelung*
No. Tlp :

A. DATA SUBJEKTIF

Tanggal Pengkajian : *19-12-2022* Waktu : *08:00* WIB
Tanggal Persalinan : *18-12-2022* Waktu : *21:35* WIB

1. Keluhan Utama :
2. Data Obstetri

No.	Kehamilan			Persalinan				Nifas		Anak			Ket
	Ke	Lama	Penyulit	Tempat	Penolong	Jenis	Penyulit	Penyulit	JK	BBL	Umur	Penyulit	
1	1	<i>Atam</i>	-	<i>Klinik</i>	<i>Bidan</i>	<i>Spt</i>	-	-	<i>♀</i>	<i>3390</i>	<i>1 th</i>	-	<i>H</i>
2	2	<i>Atam</i>	-	<i>Pkm</i>	<i>Bidan</i>	<i>Spt</i>	-	-	<i>♀</i>	<i>3500</i>	<i>0 jam</i>	-	<i>H</i>

3. Riwayat penyakit yang lalu/Operasi
- Pernah dirawat, Kapan, Dimana
- Pernah Operasi, Kapan, Dimana

4. Riwayat penyakit keluarga yang pernah menderita sakit

Kanker Penyakit hati Hipertensi DM
 Penyakit ginjal Penyakit jiwa Kelainan bawaan TBC
 Hamil kembar Epilepsi Alergi

5. Keadaan sosial – ekonomi

Dukungan keluarga dalam membantu klien di rumah : *Menyukung*
Kebiasaan minum minuman keras dan merokok : *Tidak Ada*

- Kepercayaan dan adat istiadat : Tidak ada
6. Pola Fungsional Kesehatan
- Pola/Data Makan : 3x/hari, Makan nasi, sayur, lauk pauk
 - Pola/Data Minum : $\frac{1}{2}$ air putih 8 gelas/hari
 - Pola/Data Eliminasi : BAK : $\frac{1}{5}$ kali/hari, tidak ada keluhan
BAB : $\frac{1}{2}$ kali/hari, tidak ada keluhan
 - Pola/Data Istirahat : Tidur malam 8 jam, Tidak ada keluhan

B. DATA OBJEKTIF

1. Pemeriksaan Umum
Keadaan Umum: Baik
Berat badan : 60 kg Tinggi badan: 155 cm
Tekanan darah : 110/60 mmHg Nadi : 90/men Suhu : 36 °C Pernapasan : 20x/men
2. Pemeriksaan Fisik
Mata : Pandangan Kabur Sklera ikterik Konjunctiva pucat
Payudara : Kolostrum Bendungan ASI
Merah bengkak

Perut : Fundus Uteri : 2 jari bawah pusar
Kontraksi uterus : Baik
Kandung kemih : Kosong
Vulva/Perineum : Pengeluaran Lokhea : Putih
Luka Perineum : - : ada

Ekstremitas : Edema Reflek Tanda Hopman
3. Pemeriksaan Penunjang
Darah Hb Ht Urine Protein Lain Lain :

C. ANALISIS


Padam... post partum... 6 jam.....

D. PENATALAKSANAAN

1. Menjelarkan Kepala ibu hasil pemeriksaan.....
2. Memberikan kit tangani
a. Perawatan tali pusar c. Posisi Menyusui
b. Tias Membesarkan ASI
3. Mengajarkan ibu memakan makanan bernutrisi.....
4. Mengajarkan kembali kontrasepsi pasca melahirkan.....
5. Mengajarkan kembali jalur kunjungan ulang.....

Mahasiswa

(Rini)



CATATAN PERKEMBANGAN

Nama : My-J	No. RM :
Umur : 28 tahun	Tanggal : 25-12-2023
Tanggal & Jam	Catatan Perkembangan (SOAP)
25 Desember 2023	<p>S : Ibu mengatakan tidak ada keluhan</p> <p>O : KU : Baik Keadaan : CM TD : 100/70 mmHg H : 80x/m S : 36.5°C RR : 19x/m</p> <p>Skleral : Tidak ikterik, kognitifnya masih baik, ASI lancar, Tn Normal, Lochia Singunolenta, Luka Perineum sudah Mambait, Reflek (-/-)</p> <p>A : Ps Akta Post Partum 7 hari</p> <p>P : 1. Menjelaskan kepada ibu tentang hasil pemeriksaan ibu mengerti tentang penjelasan yang diberikan. 2. Memberikan KIE tentang a. Personal hygiene b. Istirahat c. Pemberian tablet tambah darah 3. Mengajarkan ibu makan-makan yang bernutrisi 4. Mengingatkan ibu tentang kontrasepsi pasca salin, ibu mengatakan akan menggunakan kontrasepsi suntik 3 bulan.</p>

Mahasiswa


 Rega Fransiska

Pontianak, 26-1-2023
 Pembimbing


 Indah Kurniasih, S. ST

CATATAN PERKEMBANGAN

Nama : My. J	No. RM :
Umur : 28 tahun	Tanggal : 2 / 1 / 2023
Tanggal & Jam	Catatan Perkembangan (SOAP)
2 Januari 2023	<p>S : Ibu mengatakan tidak ada keluhan</p> <p>O : Ku: baik frekuensi : CM TD : 110/80 mmHg H : 90 x/m S : 36,5 C RR : 20 x/m</p> <p>Sklera tidak ikterik, tungkunya merah muda, ASI lancar, Ibu normal, lochea serosa, luka perineum sudah membaik,</p> <p>A : P2A0H2 Postpartum 14 hari</p> <p>P : 1. Menjelaskan hasil pemeriksaan, Ibu mengerti tentang postpartum yang diberikan. 2. Memberikan KIE tentang a. Personal Hygiene b. Istirahat c. Pemberian tablet tambah darah 3. Mengajarkan ibu makan makanan bernutrisi 4. Mengingatkan ibu tentang kontrasepsi. PSEA bila Ibu mungkin akan menggunakan kontrasepsi untuk 3 bulan.</p>

Mahasiswa

Rana
 Rana Fransiska

Pontanak, 26-1-2023

Pembimbing

[Signature]
 Indah Kurniasih SST

CATATAN PERKEMBANGAN

Nama : My J	No. RM :
Umur : 23 tahun	Tanggal : 16-1-2023
Tanggal & Jam	Catatan Perkembangan (SOAP)
16 Januari 2023	<p>S : Ibu mengatakan tidak ada keluhan</p> <p>O : KU: baik Kesadaran : Caw TD : 100/90 mmHg M : 60 x/m S : 36,6°C RR : 19 x/m</p> <p>Sklera tidak ikterik, konjungtiva merah muda, ASI lancar, Tfu normal, Laktasi Adekuat, Luka Perineum sudah sembuh</p> <p>A : Ps Abts Postpartum 30 Hari</p> <p>P : 1. Menjelaskan kepada ibu tentang hasil pemeriksaan ibu mengenai tentang perjalan yang akan 2. memberikan t15 tentang a. Personal Hygiene b. Perawatan payudara c. Pola Nutrisi dan istirahat & pemberian abiot Fe</p> <p>3. Mengingat ibu tentang kontrasepsi Asa Salin, Ibu mengatakan akan menggunakan kontrasepsi Suntik 3 bulan</p> <p>4. Mengucapkan ibu untuk memulai imunisasi imunisasi tentang perjalanan yang akan.</p>

Mahasiswa

Buu

Pontianak 26-1-2023

Pembimbing

[Signature]

Indah Kurniasih, S. ST

[Handwritten signature]

Indah Kurniasih



POLITEKNIK 'AISYIYAH PONTIANAK
PROGRAM STUDI KEBIDANAN

Jl. Ampera No. 9 Telp (0561) 6655112

NAMA MAHASISWA : Regi Fransiska
NIM : 20011339
TEMPAT PRAKTIK : PKM Alianyang
TANGGAL /JAM PENGKAJIAN : 18-12-2022 Jam 23.30 WIB

ASUHAN KEBIDANAN PADA BAYI BARU LAHIR

No Register :
Tanggal Pengkajian : 18-12-2022
Jam Pengkajian : 23.30 WIB
Ruangan : PKM Alianyang
Pengkaji : Regi Fransiska

(Nama Mahasiswa Yang Mengkaji)

A. SUBJEKTIF

1. Biodata

Nama Ibu : Ny. J Nama Ayah : Tn. P
Umur : 28 tahun Umur : 21 tahun
Suku bangsa : Melayu Suku bangsa : Melayu
Agama : Islam Agama : Islam
Pendidikan : SMA Pendidikan : SMA
Pekerjaan : RT Pekerjaan : Pelajar
Alamat : Gg. Kelayu
No. Tlp :

2. Keluhan utama:

3. Riwayat Kehamilan :

G.P.S.A.D. Usia Kehamilan : 40 Minggu
Penyakit ibu selama kehamilan : Tdk Ada
Komplikasi kehamilan : Tdk Ada

4. Data Fungsional Kesehatan

a. Pola/Data nutrisi :
b. Pola/Data Eliminasi : BAB:
BAK:

B. OBJEKTIF

- Bayi lahir tanggal : 18-12-2022 Pukul : 21.35 wib
Jenis Kelamin : Perempuan Ditolong oleh : Bhn
Tempat Bersalin : PKM Alianyang
- Keadaan Umum : Baik
Suhu : 36 Denyut Jantung : 130/men Pernafasan : 40/men

Pengukuran Antropometri :

> Berat Badan : 3500

- > Panjang Badan : 48 cm
- > Lingkar Dada : 39 cm
- > Lingkar Kepala : 34 cm
- > LILA : 11 cm

Pemeriksaan Fisik :

- Kepala : Tidak ada cepahematoma, tidak ada caput succedaneum, tidak ada eroseptel
- Kulit : Kulit merah muda, tidak ada ruam
- THT : Simetris, tidak ada pengeluaran cairan abnormal
- Mulut : Tidak ada sianosis, tidak ada labiodratikhis, tidak ada hiperemia
- Leher : Tidak ada pembengkakan, tidak ada trauma
- Dada : Simetris, tidak ada retraksi dada, bentuk dada baik
- Paru-paru : Tidak ada bunyi wheezing dan bunyi stridor
- Jantung : Bunyi jantung normal
- Abdomen : Tidak ada asites, tidak terdapat omfalotel, tidak kembung, tidak terdapat peristaltik
- Genetalia : !
- Anus : (+) tidak ada atresia ani dan rekti
- Ekstremitas : Bergerak aktif, tidak ada sindaktili dan polydaktili
- Refleks hisap : Ada / tidak ada
- Pengeluaran air kemih : Ada / tidak ada
- Pengeluaran mekonium : Ada / tidak ada
- Pemeriksaan laboratorium : Tidak dilakukan

C. ANALISA

Meonatus cukup bulan usia 3 jam

D. PENATALAKSANAAN

1. Membersihkan bayi dari sisa cairan, menggosok kaki bagian dalam dengan kapas kering
2. Melakukan perawatan BBL :
 - a. Membentangkan mata pada mata kanan dan kiri
 - b. Perawatan tali pusat, tali pusat dibungkus dengan kapas steril
 - c. Memberikan suntikan Vit K secara IM di bagian sebelah kiri
3. Menggosokkan bayi dengan membungkus bayi dengan selang dan diletakkan di tempat hangat.

Mahasiswa

(*Reza Fransiska*)

Pontianak, 19-12-2022

Instruktur Klinik/ Bidan

(*Ayuliana Peribla*)



CATATAN PERKEMBANGAN

Nama : <u>M. J</u>	No. RM :
Umur : <u>23 tahun</u>	Tanggal : <u>2-1-2023</u>
Tanggal & Jam	Catatan Perkembangan (SOAP)
10.00 WIB	<p>S : Ibu mengatakan bayinya tidak ada keluhan</p> <p>O : KU : baik Kebersihan : baik Suhu : 36,5°C Nadi : 136/menit Pernafasan : normal - Abdomen : Tidak ada benjolan - Tali pusar sudah lepas pada hari ke 5 pasca lahir - Kontraksi normal</p> <p>A : Meonatus Cicip bulan sesuai masa kehamilan umur 18 hari normal</p> <p>P : 1. Menjelaskan hasil pemeriksaan fisik pada ibu, bayi dalam keadaan normal dan ibu mengerti tentang penjelasan yang diberikan. 2. Melakukan Perawatan BBL : - Memandikan dan mengeringkan bayi dengan benar, bayi sudah bersih dan nyaman - Membungkus bayi dengan bedong dan melekatkannya di samping ibu, bayi dalam keadaan hangat berada di samping ibu. 3. Mengajak ibu untuk segera menyusui bayinya, bayi mulai kebutuhan ibunya. 4. Membantu ibu bahwa akan melakukan kunjungan ulang berikutnya, ibu mengerti tentang penjelasan yang diberikan.</p>

Mahasiswa

Rega Fransiska

Pontianak, 26-1-2023
 Pembimbing



Indah Kurniasih, S.ST

CATATAN PERKEMBANGAN


Nama : M.Y. J	No. RM :
Umur : 28 tahun	Tanggal : 16-1-2023
Tanggal & Jam	Catatan Perkembangan (SOAP)
11.00 WIB	<p>S : Ibu mengatakan bayinya tidak ada keluhan</p> <p>O : KU : baik</p> <p>Kes : Compromentis</p> <p>S : 136,52</p> <p>H : 130cm</p> <p>R : 195cm</p> <p>Akromen : tidak ada benjolan</p> <p>- ...</p> <p>- Reflekus normal</p> <p>A : Menonaktif cukup bulan sesuai masa kehamilan umur 30 hari Normal</p> <p>P :</p> <ol style="list-style-type: none"> 1. Menjelaskan hasil pemeriksaan fisik ibu, bayi dalam keadaan normal dan ibu mengerti tentang perawatan yang diberikan. 2. Menjabarkan Perawatan BBG : <ul style="list-style-type: none"> - Memandikan dan mengeringkan bayi dengan benar, bayi sudah bersih dan nyaman - Membungkus bayi dengan katang dan melingkarkan di bahu ibu, bayi dalam keadaan hangat berdekatan dengan ibu. 3. Mengajarkan ibu untuk menyusui bayi, bayi sudah disusukan 4. Memberitahu ibu untuk melakukan imunisasi pada bayi : ibu mengerti dg penjelasan yg diberikan



Mahasiswa


Rizka Fransiska

Pontianak, 26-1-2023

Pembimbing


Indah Kurniasih, S.ST

Telapak Kaki Kiri	Telapak Kaki Kanan
	
Cap Jempol Jari Kiri Ibu	Cap Jempol Jari Kanan Ibu

CATATAN PERKEMBANGAN

Nama: Hy. J	No. RM:
Umur: 28 tahun	Tanggal: 25-12-2022
Tanggal & Jam	Catatan Perkembangan (SOAP)
10:00 WIB	<p>S : Ibu mengatakan bayinya tidak keluh.</p> <p>O : KU Baik</p> <p>Kebuhan: Compartmente</p> <p>Suhu : 36,6°C</p> <p>Tali 113 cm</p> <p>Pernafasan 95x/m</p> <p>- Abdomen : Tidak ada banyolan</p> <p>- Tali pusik sudah lepas pada hari ke 5 pasca lahir</p> <p>- Warna kulit : Normal</p> <p>A : Neonatus cukup bulan sesuai masa kehamilan umur 7 hari Normal</p> <p>P : 1. Menjelaskan hasil pemeriksaan fisik pada ibu, bayi dalam keadaan normal dan ibu mengerti tentang penanganan yang diberikan</p> <p>2. Melakukan perawatan BBL :</p> <ul style="list-style-type: none"> - Menarikkan dan mengeringkan bayi dengan benar, bayi sudah bersih dan nyaman - Membungkus bayi dengan selang dan meletakkannya di samping ibu, bayi dalam keadaan hangat dan berada di samping ibu. <p>3. Mengajarkan ibu untuk segera menyusui bayinya, bayi mulai lakukan keibunya.</p> <p>4. Menberitahu ibu bahwa akan melakukan kunjungan ulang berikutnya, ibu mengerti tentang penanganan yang diberikan.</p>

Mahasiswa

Rika
Rika Fransiska

Pontianak, 26-1-2023

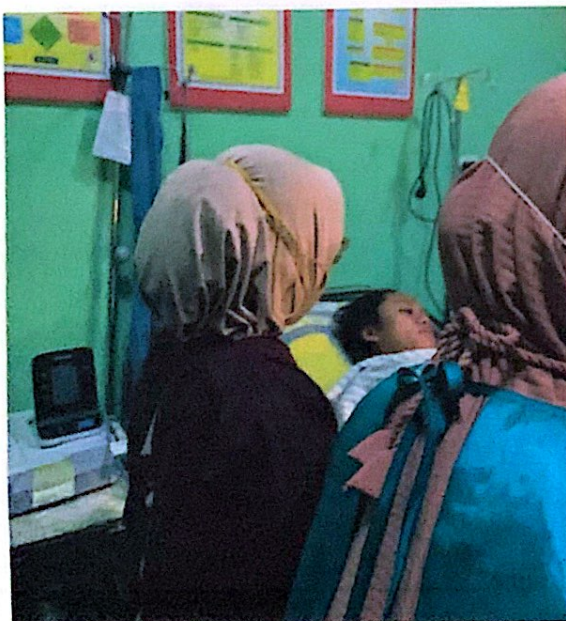

Pembimbing

Indah

Indah Kurniasih, S.ST

Campuran 4.

DOKUMENTASI









Contoh Lembar Kegiatan Skrining LTA :

LEMBAR SKRINING LAPORAN TUGAS AKHIR
POLITEKNIK AISYIYAH PONTIANAK
T.A. 20... / 20...

NAMA MAHASISWA : Rego Francisca
NIM : 2001239
JUDUL LTA : Asuhan Kebidanan Pada Mg.7 dengan Anemia ringan
PEMBIMBING : Indah Kurniasih

Kegiatan Bimbingan LTA

No.	Hari/Tanggal	Waktu	Catatan Skrining	Tanda tangan	
				Dosen	Mhswa
1.	24/1/2023	14.00	Konsul soap		
2.	27/1/2023	08.00	Konsul fukal		
3.	7/5/2023	14.00	Acc soap		

Pontianak, 19 Juni 2023.

Pembimbing



(.....Indah Kurniasih, S.ST......)

Contoh Lembar Kegiatan Bimbingan LTA :



LEMBAR BIMBINGAN LAPORAN TUGAS AKHIR
POLITEKNIK AISYIYAH PONTIANAK
T.A. 20.... / 20....

Nama Mahasiswa : Rega Fransiska
NIM : 20011239
JUDUL LTA : Asuhan Kebidanan Pada Ny. J Dengan Anemia Ringan
Di Puskesmas Alianyang Kota Pontianak.
PEMBIMBING : Eka Riana

Kegiatan Bimbingan LTA

No.	Hari/Tanggal	Waktu	Catatan Bimbingan	Tanda tangan	
				Dosen	Mhswa
1.	Jumat 14/2/23		Konsul Judul LTA		
2.	Kamis 25/03/23		Konsul Bab I-III		
3	7/6/23		Konsul Semuanya		
4	Rabu 14/6/23		ACC		

Pontianak, 19 Juni 2023...

Pembimbing

(..Eka Riana.....)