

LAMPIRAN

Lampiran 1**TIME SCHEDULE PENYUSUNAN LAPORAN TUGAS AKHIR
MAHASISWA PRODI D III KEBIDANAN
TAHUN AKADEMIK 2023/2024**

No	KEGIATAN	WAKTU	KETERANGAN
1.	Pengajuan topik/judul penelitian	13 November 18 November 2023	Pembimbing LTA Mahasiswa
2.	Penyusunan LTA	13 November 2023 – 15 Januari 2024	Pembimbing LTA Mahasiswa
3.	Ujian hasil LTA	15 Januari – 26 Januari 2024	Penguji Mahasiswa
4.	Revisi, Skrinning dan penjilidan LTA	26 Januari – 15 Februari 2024	Pembimbing LTA Penguji Koordinator LTA Mahasiswa
5.	Pengumpulan LTA yang telah disahkan dewan penguji dalam bentuk CD dan Hard Cover	16 Februari – 29 Februari 2024	Mahasiswa Bag.Perpustakaan

Lampiran 2

SURAT PERMOHONAN MENJADI PASIEN LAPORAN TUGAS AKHIR

Bismillahirrahmanirrahim
Assalamu'alaikum Warrahmatullahi. Wabarokaatuh.
Salam Hormat,

Teriring do'a dan salam selalu kita panjatkan kehadiran Allah SWT,
semoga senantiasa mendapat bimbingan dan petunjuk-Nya didalam menjalankan
aktivitas sehari-hari. Aamiin.

Saya mahasiswi Politeknik 'Aisyiyah Pontianak izin membcirikan *asuhan
kebidanan / kuesioner mengenai
" Asuhan kebidanan komprehensif pada N.Y.M dan B.Y. N.Y.M di
RUMAH ASUH CHANIAGO (di) kabupaten Kubu Raya
....."


Semua data yang didapatkan dari *hasil pemeriksaan / kuesioner hanya
akan digunakan untuk kepentingan ilmiah dan akan terjaga kerahasiannya.
Demikianlah surat permohonan ini saya sampaikan. Atas perhatian, bantuan dan
kerjasamanya saya ucapkan terima kasih.

Billahitaufik Walhidayah
Wassalamu'alaikum Warahmatullahi Wabarokaatuh.

(*) : pilih salah satu

..... Pontianak 26 Juni 2022

Ttd mahasiswa


(..... Elisa Oktaviani
Nama Lengkap mahasiswa.....)

Lampiran 3

PERSETUJUAN TINDAKAN MEDIS
(Informed Consent)

Saya yang bertanda tangan di bawah ini :

Nama : DAUDI HERVADI
Usia : 26 Tahun
Jenis Kelamin : LAKI-LAKI
Alamat : JL. PELABUHAN. RAKYAT
No. KTP : 612091012970001

Dengan ini memberikan Persetujuan / Penolakan* untuk diberikan tindakan medis berupa

terhadap : ~~saya sendiri~~ / Istri / Anak / Ibu saya dengan :

Nama : MONIKAH
Usia : 22 Tahun
Jenis Kelamin : PEREMPUAN
Alamat : DUSUN. MERPA 1
No. KTP : 6112094302010009


Tujuan, biaya, sifat, dan resiko yang dapat ditimbulkan dari tindakan medis tersebut telah dijelaskan dan saya menyetujui akan diberikan asuhan oleh mahasiswa Politeknik 'Aisyiyah Pontianak. Saya menyadari bahwa mahasiswa tidak menjanjikan apapun, kecuali akan berusaha memberikan asuhan sebaik-baiknya dengan pengetahuan dan batas kemampuan yang dimiliki.

Demikian surat persetujuan ini saya tanda tangani dalam keadaan sadar.

(*) : pilih salah satu


Pontianak, 26 Juni 2023

Mahasiswa,



(... Elisa Oktavianik ...)


(.....)

Bidan / C1



(... Astah Chaniago, ST, Keb, Bdn ...)

Pasien


(... Monikah ...)

Lampiran 4

1. SOAP Persalinan

	POLITEKNIK 'AISYIYAH PONTIANAK PROGRAM STUDI KEBIDANAN Jl. Ampera No. 9 Telp (0561) 6655112	
	NAMA MAHASISWA : Elisa Oktavia NIM : 2101102 TEMPAT PRAKTIK : PAB Astara TANGGAL / JAM PENGKAJIAN : 25 Juli 2023	<i>Riana</i> ~~~~~ Mria Susanti

ASUHAN KEBIDANAN PADA IBU BERSALIN

DATA SUBJEKTIF

1. Anamnesis Umum

Nama Ibu	: Ny. M	Nama Suami	: Tn. D
Umur	: 22	Umur	: 26
Suku	: Melaju	Suku	: Melaju
Agama	: Islam	Agama	: Islam
Pendidikan	: SMA	Pendidikan	: SMK
Pekerjaan	: IKT	Pekerjaan	: swasta
Alamat	: Dusun Mertak, Sungai Kakay		
No. Tlp	: 0830359xxxx		

A. Riwayat Obstetri

G..... P..... A..... H.....

No.	Kehamilan			Persalinan			Nifas	Anak			Ket	
	Ke	Lama	Penyulit	Tempat	Penolong	Jenis		Penyulit	JK	BBL		Umur
1	Kehamilan	saat	ini									

B. Riwayat Kehamilan Sekarang

Haid : teratur/ tidak teratur/ sakit/ tidak sakit
 Siklus : 28..... Hari
 Banyaknya : biasa/ sedikit/ banyak
 HPHT : 25-10-2022, Taksiran Persalinan 01-08-2023, lama hamil 39.. minggu
 Gerakan anak pertama kali dirasakan : bulan
 Periksa Hamil : Dokter/Bidan /paramedik, dukun

C. Riwayat Persalinan Sekarang

Dikirim oleh : Datang sendiri/ Oleh keluarga
 His mulai : sejak tanggal 24 Juli 2023 Jam 08.30
 Darah Lendir : sejak tanggal 25 Juli 2023 Jam 08.30
 Ketuban : belum / pecah, sejak tanggal Jam

2. Anamnesis Khusus

Keluhan utama: Mulas dan sakit pinggang
 Riwayat Perjalanan Penyakit: Pada tanggal 24 Juli 2023 pukul 08.30, ibu mengeluh nyeri perut bagian bawah kemudian pergi ke PAB dipertika belum ada pembuktian, ibu pulang ke rumah pasien mengatakan lendir mulai sakit dan sekam, pada 25 Juli 2023 pukul 08.30 ibu datang ke PAB lain dan dipertika sudah pembuktian satu.

DATA OBJEKTIF

A. Status Presens

Berat badan : 47 Kg Tekanan darah : 110/70 mmHg Laboratorium :
Tinggi badan : 147 cm Nadi : 80 x/menit HB : 11 g%
Keadaan Umum : baik Pernafasan : 24 x/menit Leukosit : 11.000/mm³
Anemia / Ikterus : Tidak ada Urine : tidak diteliti
Kesadaran : somnolent Edema : Tidak ada
Gizi : baik Varices : tidak ada
Payudara : Asidus caputum Refleks : (+) -
Jantung : tidak diteliti
Paru-paru : tidak diteliti

B. Status Obstetri


Pemeriksaan Luar : Pemeriksaan Dalam :
Tanggal : 25-09-2017 Jam : 04.15 Tanggal : 25-09-2017 Jam : 04.15
Leopold I : TFU 29 cm di fundus Uteri teraba botong janin Portio : Konsistensi : lunak
Leopold II : bagian klm teraba punggung janin Posisi : posterior
Leopold III : bagian bawah teraba oksipital janin Pendataran : 25°
Leopold IV : 4/5 bagian Pembukaan : 1
DJJ : 155 / menit Ketuban : (+) / - jam
Teratur / tidak teratur Jernih / meconium / darah
HIS : 2 x / 10 menit Penurunan : H. J.
Lamanya : 20 detik Penunjuk : belum jelas
Adekuat / inadekuat Pemeriksaan Panggul :
Taksiran BBJ : 2.65 gram Atas / Bawah
Lingkaran bandle : + (-) Kesan panggul : Luas / Sempit
Tanda Osborn : Positif / Negatif

ANALISIS: GIPADO hamil 39 minggu inpartu kala I fase laten
Janin tunggal hidup presentasi kepala

PENATALAKSANAAN:

1. Menenangkan hasil pemeriksaan ketada ibu (ibu mengerti)
2. Mengunjungi ibu untuk berdoa sebelum persalinan (ibu mengerti)
3. Menghadirkan keluarga untuk mendampingi proses persalinan (ibu didampingi suami)
4. Membimbing ibu untuk melakukan teknik relaksasi (ibu dapat melakukannya)
5. Mengunjungi ibu untuk makan dan minum (ibu mengerti)
6. bidan mematang MPUS kl 500 ml di atur dengan 20 tpm
7. Memeriksa letak letak persalinan
8. Memantau tv, his, pli dan kemajuan persalinan, terampir di factoryaf.

Mahasiswa


(Filia Oktaviani)

Pembimbing

CATATAN PERKEMBANGAN

Nama: MY. M	No. RM:
Umur: 22 1/2	Tanggal: 25 Juli 2023
Tanggal & Jam	Catatan Perkembangan (SOAP)
08.00	<p>His : 2 x 10' 20"</p> <p>Dii : 140 x/m teratur</p> <p>PD : Portio lunak, posisi anterior, pendataran 50%, Ø 5cm ketuban (+), terbawah kepala, penurunan H I</p>
12.00	<p>His : 3 x 10' 30"</p> <p>Dii : 120 x/m teratur</p> <p>PD : Portio lunak, posisi anterior, pendataran 70%, Ø 5cm ketuban (-) pecah spontan pukul 08.30 WIB, terbawah kepala, penurunan H I</p>
16.00	<p>His : 4 x 10' 40"</p> <p>Dii : 130 x/m teratur</p> <p>PD : Portio lunak, posisi anterior, pendataran 75% ketuban (-) terbawah kepala, penurunan H II-III</p> <p>A : G1P0A0 hamil 39 minggu in Partu kala II fase aktif Janin tunggal hidup Presentasi belakang kepala</p>
17.00	<p>Kala II</p> <p>S : mules semakin kuat dan sering, ada rasa ingin meneran</p> <p>O : ku : baik</p> <p>KS : komposmenfis</p> <p>His : 4 x 10' 40"</p> <p>Dii : 140 x/m, teratur</p> <p>PD : 0 lengkap, ketuban (-) kepala H III-IV, moulase (-) utk depan.</p> <p>A : G1P0A0 hamil 39 minggu in Partu kala II Janin tunggal hidup Presentasi belakang kepala</p> <p>P : 1. memberitahu ibu bahwa pembukaan sudah lengkap dan sudah boleh meneran ketika ada kontraksi 2. memintakan dan membimbing ibu meneran 3. melakukan pertolongan sesuai langkah APN. bayi lahir spontan, hidup menangis, tonus otot lemah, membenarkan</p>

Mahasiswa

.....
Pembimbing

CATATAN PERKEMBANGAN

Nama: NY . M	No. RM :
Umur: 22 tahun	Tanggal: 15 Juli 2013
Tanggal & Jam	Catatan Perkembangan (SOAP)
17.15 - 17.20	<p>Kala III</p> <p>S: Ibu mengatakan perut terasa mules</p> <p>O: TD: 100/80 mmHg, N: 90 x/m P: 20 x/m</p> <p>TFU: setinggi pusat, tidak terdapat jalan kedua kontraksi uterus keras, tali pusat tampak menjulur di depan vulva</p> <p>A: P1H0 infartu kala III</p> <p>P: 1. memberikan Inleksi oksitosin 10 u inleksi IV 2. bidan memotong tali pusat. tali pusat diikat menggunakan benang steri 3. mengeringkan bayi di bawah lampu 60 watt. 60 cm, memasang oksigen pada bayi 0.2 liter selama 5 menit 4. melakukan perangsang tali pusat terkendali tali pusat memansang dan terdapat sumberan darah, plasenta lahir spontan pukul 17.20 WIB 5. melakukan Masase uterus 15 x dalam 15 detik kontraksi keras 6. memeriksa kelengkapan plasenta, terdapat ketuban utuh, kotiledon lengkap, panjang tali pusat 350 cm 7. Pendarahan 200 cc</p>
17.20 - 19.20	<p>Kala IV</p> <p>S: Ibu mengatakan perut terasa mules dan terasa lelah</p> <p>O: KU: baik K: comfortable TD: 110/90 mmHg TFU: 2 jari d. pusat kandungan kecil tidak penuh kontraksi keraba keras</p> <p>A: P1H0 infartu kala IV</p>

Mahasiswa

Pembimbing

CATATAN PERKEMBANGAN

Nama: NY-11	No. RM:
Umur: 22 th	Tanggal: 25 Juli 2023
Tanggal & Jam	Catatan Perkembangan (SOAP)
	<p>P: 1. Memfasilitasi personal hygiene, ibu sudah bersih dan merasa nyaman</p> <p>2. Mengajarkan ibu cara masase fundus uteri dan menjelaskan tujuannya.</p> <p>3. memfasilitasi rooming in ibu dan bayi</p> <p>4. Memberikan terapi Amoxicillin 3x 500 mg, Vit A, Fe 2x 60 mg, Paracetamol 650 mg. Menjelaskan cara mengonsumsinya, ibu mengerti dan dapat mengulangi penielasaan</p> <p>5. Memberikan HE dan memfasilitasi tentang</p> <ul style="list-style-type: none"> - mobilitasi bertahap, ibu dapat melakukannya - menganjurkan ibu untuk tetap memberi asi walaupun belum ada keluar asi <p>6. Melakukan Pementasaan Fetik bayi:</p> <p>BB: 2.700 gr. PB: 46 cm. LK/LO: 31/32</p> <p>terdapat kelainan Poidaktri pada jari tangan kanan bayi.</p> <p>7. Melakukan observasi tala u. hasil sudah di dokumentasi pada Partograf.</p>

Mahasiswa

.....
Pembimbing

LAPORAN PERSALINAN

1) Penolong : Dokter / Bidan Astuti dan Eisa Cara Persalinan : Spontan
 Lama Persalinan : Jam 20 menit
 Tanggal : 21 Juli 2017 Waktu : 17.00 WIB Pembukaan lengkap, ketuban (-) keluar
 H. G. = III langsung lahir ibu meneran selama 15 menit Waktu : 17.15 Partus
 Spontan anak laki-laki hidup tidak mekangis, tonus otot lemah, plasenta
 lahir spontan Waktu : 17.20 lengkap
 KALA I : 04.00 - 17.00 : 13 jam
 II : 17.00 - 17.15 : 15 menit
 III : 17.15 - 17.20 : 5 menit
 IV : 17.20 - 17.20 : 0 jam

2) Keadaan ibu pasca persalinan :
 Keadaan umum : baik Tekanan darah : 100/60 mmHg Nadi : 45 x/menit
 Permapasan : 20 x/menit Plasenta lahir : spontan / manual Lengkap / tidak lengkap
 Berat plasenta : 2.500 gram Panjang tali pusat : 3.50 cm Tinggi fundus uteri : 1 cm ↓ Pst
 Kontraksi uterus : keras Perdarahan selama persalinan : 7.00 cc

3) Keadaan bayi :
 Lahir tanggal : 21 Juli 2017 Jam : 17 WIB Hidup / Mati / Resusitasi
 Berat badan : 3.300 gram Panjang badan : 46 cm, Jeniskelamin : perempuan / laki-laki
 Lingkar kepala : 31 cm, kelainan kongenital : tidak ada
 Untuk bayi lahir hidup kemudian meninggal : menit post partum
 Untuk bayi lahir mati : Sebab kelahiran mati :

NILAI APGAR

0	1	2	NILAI APGAR	1 menit	5 menit	10 menit
Tidak ada	< 100	> 100	Denyut jantung	1	1	
Tidak ada	Tak teratur	Menangis kuat	Usaha bernafas	1	1	
Lemah	Fleks sedikit	Gerak aktif	Tonus otot	1	1	
Tidak ada	Meringis	Menangis	Peka rangsang	1	1	
Biru / putih	Merah Jambu Ujung2 biru	Merah Jambu	Warna kulit	1	2	
Total				5	6	

Asfiksia : tidak / sedang / berat


Resusitasi :

- O₂dimuka (6 liter/menit) : 0.5 liter menit sd5 menit sesudah lahir
- Pompa udara berulang (VTP) : menit sd menit sesudah lahir
- Intubasi endotracheal : menit sd menit sesudah lahir
- Pemberian obat-obatan
 - o Lembaran selulosa mata
 - o suntikan vit k
 - o suntikan Hg O

Mahasiswa

Pembimbing

2. SOAP Nifas

	POLITEKNIK 'AISYIYAH PONTIANAK PROGRAM STUDI KEBIDANAN Jl. Ampera No. 9 Telp (0561) 6655112
NAMA MAHASISWA : Elisa Oktaviani NIM : 21011302 TEMPAT PRAKTIK : PMB Astalin TANGGAL / JAM PENGKAJIAN : 25 Juli 2023 / 22.00	

ASUHAN KEBIDANAN PADA IBU NIFAS

No Register : 1049
 Tanggal Masuk : 25 Juli 2023
 Jam Pengkajian : 22.00
 Lahan Praktik : PMB Astalin
 Pengkaji : Elisa Oktaviani

IDENTITAS

Nama Ibu	: Ny. Monika	Nama Suami	: Tn. Dandi
Umur	: 22 th	Umur	: 26 th
Suku	: Madura	Suku	: Madura
Agama	: Islam	Agama	: Islam
Pendidikan	: SMA	Pendidikan	: SMTK
Pekerjaan	: IRT	Pekerjaan	: Swasta
Alamat	: Dusun Mekar, 04/06 Sungai Kakap		
No. Tlp	: 08393595xxxx		

A. DATA SUBJEKTIF

Tanggal Pengkajian : 25 Juli 2023 Waktu : 22.00 WIB
 Tanggal Persalinan : 25 Juli 2023 Waktu : 17.13 WIB
 1. Keluhan Utama : Nyeri Perut
 2. Data Obstetri

No.	Kehamilan			Persalinan				Nifas		Anak			Ket
	Ka	Lama	Penyulit	Tempat	Penolong	Jenis	Penyulit	Penyulit	JK	BBL	Umur	Penyulit	
1	1	alterm	l.a.a	PMB	bidan	stabil	l.a.a	l.a.a	lk	2700	6 lam	l.a.a	

3. Riwayat penyakit yang lalu/Operasi
 - Pernah dirawat tidak pernah, Kapan Dimana
 - Pernah Operasi tidak pernah, Kapan Dimana
4. Riwayat penyakit keluarga yang pernah menderita sakit (tidak pernah)
- | | | | |
|--|--|--|------------------------------|
| <input type="checkbox"/> Kanker | <input type="checkbox"/> Penyakit hati | <input type="checkbox"/> Hipertensi | <input type="checkbox"/> DM |
| <input type="checkbox"/> Penyakit ginjal | <input type="checkbox"/> Penyakit jiwa | <input type="checkbox"/> Kelainan bawaan | <input type="checkbox"/> TBC |
| <input type="checkbox"/> Hamil kembar | <input type="checkbox"/> Epilepsi | <input type="checkbox"/> Alergi | |
5. Keadaan sosial – ekonomi
 Dukungan keluarga dalam membantu klien di rumah : Mendukung
 Kebiasaan minum minuman keras dan merokok : tidak ada

- Kepercayaan dan adat istiadat : ada
6. Pola Fungsional Kesehatan
- Pola/Data Makan : 1 x 1 / 6 jam terakhir (makan nasi, sayur, dan ikan)
- Pola/Data Minum : air Putih ± 1000 ml / 6 jam terakhir
- Pola/Data Eliminasi : BAK : 1 x / 6 jam terakhir
BAB : tidak terkaaji
- Pola/Data Istirahat : ibu belum ada tidur, hanya berkesing ditempat tidur

B. DATA OBJEKTIF

1. Pemeriksaan Umum

Kedaaan Umum: baik

Berat badan : 85 kg

Tinggi badan: 147 cm

Tekanan darah : 120/90

Nadi : 80 x/m

Suhu : 37°C

Pernapasan : 20 x/m

2. Pemeriksaan Fisik

Mata : Pandangan Kabur Sklera ikterik Konjunctiva pucat

Payudara : Kolostrum Bendungan ASI

Merah bengkak

Perut : Fundus Uteri : 2 br ↓ pucat

Kontraksi uterus : keras

Kandung kemih : tidak penuh

Vulva/Perineum : Pengeluaran Lokhea : rubra

Luka Perineum : tidak ada

Ekstremitas : Edema

Reflek

Tanda Hopman

3. Pemeriksaan Penunjang

Darah Hb

Ht

Urine Protein

Lain Lain :

C. ANALISIS

RIAD Post Partum 6 jam


D. PENATALAKSANAAN

1. Menelaikan hasil pemeriksaan kepada ibu (ibu mengerti)
2. Menganjurkan ibu ambulasi dini (ibu mengerti dan dapat melakukannya)
3. Menelaikan kepada ibu tanda bahaya hi Fas (ibu mengerti)
4. Menganjurkan ibu untuk memakan makanan yg bergizi (ibu mengerti)
5. Menganjurkan ibu untuk memberikan ASI eksklusif dan mengajarkan teknik menyusui yang benar (ibu mengerti)
6. Menganjurkan ibu untuk istirahat yang cukup (ibu mengerti)
7. Menganjurkan ibu untuk menjaga kebersihan diri (ibu mengerti)
8. bersama ibu merencanakan kunjungan ulang

Mahasiswa


(Elita Oktaviana)

Pembimbing


(Nia Susanti, S.KM)

CATATAN PERKEMBANGAN

Nama : Ny. M	No. RM :
Umur : 22 tahun	Tanggal : 02 Agustus 2023
Tanggal & Jam	Catatan Perkembangan (SOAP)
<p>KF 2</p> <p>02 Agustus 2023</p> <p>Pukul 17.05</p> <p>WIB</p> <p>RUMAH PAKEW</p> <p>Ny. M</p>	<p>S : Ibu mengatakan tidak ada keluhan</p> <p>O : - keadaaan umum baik - ketiduran composmenhir</p> <p>TD : 120/80 mmHg</p> <p>BB : 05 kg</p> <p>TB : 147 cm</p> <p>N : 80 x/m</p> <p>TFU : pertengahan perut-simpisis Pubis. kontraksi uterus keras</p> <p>Mata : konjungtiva merah muda</p> <p>Payudara : ASI ada, bundungan tidak ada</p> <p>genitalia : tidak ada keluhan, lochea sanguinolenta</p> <p>Pola data istirahat : tidur malam tidak nyenyak karena bayi menangis</p> <p>A : PIAO Post Partum 7 hari</p> <p>P : 1. menjelaskan hasil pemantauan kepada ibu, ibu mengerti dan menanggapi</p> <p>2. menganjurkan ibu untuk istirahat ketika bayi tidur, ibu mengerti dan melaksanakan anjuran yg diberikan.</p> <p>3. menjelaskan kembali tanda bahaya nifas, ibu mengerti</p> <p>4. Mendiskusikan kembali tentang : a. Perawatan payudara, ibu dapat menjelaskan kembali tata cara mencuci kebersihan diri dan organ intim b. ASI eksklusif, ibu mengerti dan dapat membentarkan bayinya ASI eksklusif.</p> <p>5. menganjurkan ibu untuk menjemur bayi 1 x 200 menit</p> <p>6. bersama ibu merencanakan tunjangan uang selanjutnya atau ketika ada keluhan, ibu mengerti dan setuju untuk dilakukan tunjangan uang.</p>

Mahasiswa




.....
Pembimbing



CATATAN PERKEMBANGAN

Nama: Ny. M	No. RM:
Umur: 28 th	Tanggal: 19 Agustus 2023
Tanggal & Jam	Catatan Perkembangan (SOAP)
<p>KF 3</p> <p>19 Agustus: 2023</p> <p>Pukul 16.00</p> <p>wis</p> <p>rumah pasien</p> <p>Ny. M</p>	<p>S : 1. Ibu mengatakan tidak ada keluhan</p> <p>2. Ibu mengatakan asi lancar.</p> <p>O : 1. keadaan umum baik</p> <p>2. beraturan komunikasi</p> <p>3. pemeriksaan tanda-tanda vital</p> <p>a. TD : 110/80 mmHg</p> <p>b. Nadi : 80 x/m</p> <p>c. respirasi : 20 x/m</p> <p>d. suhu : 36,5 °C</p> <p>4. pemeriksaan fisik</p> <p>a. mata : konjungtiva tidak pucat</p> <p>b. payudara : ASI ada, tidak ada benjolan asi</p> <p>c. Tfu : tidak teraba, kontraksi uterus keras</p> <p>d. Genitalia : tidak ada keluhan, lokhea serosa</p> <p>A : PIAO Post Partum 20 hari</p> <p>P : 1. Menjelaskan kepada ibu hasil pemeriksaan, ibu mengerti.</p> <p>2. Mendiskusikan tentang :</p> <p>a. ASI eksklusif, ibu mengatakan akan memberikan anaknya asi eksklusif</p> <p>b. istirahat yang cukup, ibu mengatakan bisa istirahat ketika bayi tidur</p> <p>c. Nutrisi, makan-makanan yang mengandung protein, karbohidrat, sayur dan buah-buahan, ibu melakukan asupan yg disarankan.</p> <p>d. alat kontrasepsi yang akan digunakan, ibu mengatakan akan menggunakan kontrasepsi alami berupa kondom.</p> <p>3. bersama ibu merencanakan kunjungan ulang selanjutnya atau ketika ada keluhan. Ibu mengerti dan setuju akan dilakukan kunjungan ulang.</p>

Mahasiswa


M.M


Pembimbing



CATATAN PERKEMBANGAN

Nama : Ny. M	No. RM :
Umur : 22	Tanggal : 11 September 2023
Tanggal & Jam	Catatan Perkembangan (SOAP)
KF 4 11 September 2023 Pukul 16.00 WIB Rumah Pasien Ny. M	S : Ibu mengatakan tidak ada keluhan O : keadaan umum baik kesadaran composmentis Pemeriksaan tanda-tanda vital a. TD : 120/80 mmHg b. N : 86 x/m c. R : 20 x/m d. suhu : 36,5 °C Pemeriksaan fisik : a. mata : konjungtiva merah muda b. payudara : ASI ada, bendungan ASI tidak ada c. TFU : tidak teraba, kontraksi uterus kuat d. Genitalia : tidak ada keluhan, pengeluaran lochea tidak ada. Pola fungsional kesehatan : a. Nutrisi : makan 3 x (sehari dengan nasi, sayur, lauk pauk dan buah-buahan, minum ± 6 gelas / hari b. eliminasi : BAB ± 5-6 kali/hari, BAB ± 1-2 kali / hari, Ibu mengatakan tidak ada keluhan c. Istirahat : malam ± 6-7 jam/hari, siang ± 1 jam /hari, ibu mengatakan tidak ada keluhan d. aktifitas : sudah dapat melakukan aktifitas sendiri dan merawat anak sendiri A : P1M0 Post Partum 47 hari P : 1. menjelaskan hasil pemeriksaan kepada ibu 2. menanyakan kembali kepada ibu KB apa yg akan digunakan atau dipilih, ibu memilih menggunakan kondom 3. mengingatkan kembali ASI dan nutrisi yang baik.

Mahasiswa



Pembimbing



- ⊘ Berat Badan : 2700 gr
- ⊘ Panjang Badan: 46 cm
- ⊘ Lingkar Dada : 32 cm
- ⊘ Lingkar Kepala: 31 cm
- ⊘ LILA : 10 cm

Pemeriksaan Fisik :

- Kepala : tidak ada cerekhematomma, ada caput succidenum, tidak ada encephalitis
- Kulit : warna merah muda, tidak ada ruam
- THT : simetris, tidak ada pengeluaran cairan abnormal, tidak ada permeasan cuping hidung
- Mulut : tidak ada sianosis, tidak ada labiodaktokisis, tidak ada hipersaliva
- Leher : tidak ada pembengkakan, tidak ada trauma
- Dada : simetris, tdk ada retraksi dinding dada, bentuk baik, tdk ada fraktur pada kalavikula
- Paru-paru : tidak ada bunyi wheezing dan stidor
- Jantung : bunyi jantung normal
- Abdomen : tdk asites, tdk ada omfalokel, tdk kembung, tdk ada pendarahan tali pusat
- Genitalia : penis 2-3 cm, tdk ada hipospadia, tidak ada fimosis, ada lubang uretra
- Anus : (+), tdk ada atresia ani dan
- Ekstremitas : bergerak aktif, lan tangan kanan poiduktilli, tidak ada sindaktili
- Refleks hisap : Ada/ tidak ada
- Pengeluaran air kemih : Ada / tidak ada
- Pengeluaran mekonium : Ada / tidak ada
- Pemeriksaan laboratorium :

C. ANALISA

Mempulas cukup bulan sesuai masa kehamilan umur 6 lam


D. PENATALAKSANAAN

1. Meniaga kesehatan bayi dengan membedong bayi
2. Mengingatkan ibu tentang pentingnya ari eksklusif (ibu mengerti)
3. Menjelaskan kepada ibu tentang cara perawatan tali pusat bayi (ibu mengerti)
4. Menjelaskan tanda-tanda bahaya pada bayi baru lahir (ibu mengerti dan)
5. Menganjurkan ibu untuk mendukung anaknya ayal suci al-auran dan zikir-zikir (ibu setuju dan akan melaksanakannya)
6. berserta ibu merencanakan kunjungan ulang atau ketika ada keluhan, ibu mengerti dan setuju untuk dilakukan kunjungan ulang.

Mahasiswa


(Elisa Oktavianah)

Instruktur Klinik/ Bidan


(Thia Susanti, S.Kem)


CATATAN PERKEMBANGAN

Nama : B.Y. N.Y. Monikah	No. RM :																					
Umur : 7 hari	Tanggal : 02-08-2023																					
Tanggal & Jam	Catatan Perkembangan (SOAP)																					
02 Agustus 2023 17.15 WIB KF 2	<p>S : ibu mengatakan bayi tidak ada keluhan</p> <ul style="list-style-type: none"> - ibu mengatakan bayi menyusui sedikit, karena asi belum terlalu banyak keluar <p>O :</p> <table style="width: 100%; border: none;"> <tr> <td style="width: 30%;">KU : baik</td> <td style="width: 30%;"></td> <td style="width: 40%;">- Pola nutrisi : - bayi menyusui</td> </tr> <tr> <td>Kec : kompartemide</td> <td></td> <td>- asi eksklusif</td> </tr> <tr> <td>PB : 46 cm</td> <td></td> <td></td> </tr> <tr> <td>BB : 2800 gr</td> <td></td> <td>- Pola eliminasi : - BAB : $\pm 1 \times / \text{hari}$</td> </tr> <tr> <td>LD : 32 cm</td> <td></td> <td>- BAK : $\pm 3 \times / \text{hari}$</td> </tr> <tr> <td>LK : 31 cm</td> <td></td> <td></td> </tr> <tr> <td>Lila : 10 cm</td> <td></td> <td></td> </tr> </table> <p>- Pemeriksaan fisik :</p> <ul style="list-style-type: none"> - kepala : kulit kepala bersih, tidak ada stores - kulit : warna kemerahan, tidak ada milia - mulut : tidak ada selawan, ada sedikit sisa asi - abdomen : tali pusat sudah lepas selak pengis pukul 08.00 - Genitalia : bersih, tidak ada ruam popok - ekstremitas : bayi bergerak aktif <p>A. : Neonatus cukup bulan usia 7 hari</p> <p>P : - Menjelaskan hasil pemeriksaan kepada ibu, ibu mengerti dan dalam keadaan sehat</p> <ul style="list-style-type: none"> - Memastikan pada ibu bahwa bayinya mendaratkan asi yang cukup tanpa diberi pendamping asi selama 6 mn - mengajari ibu teknik menyusui dan cara menyendawakan bayi setelah diberikan asi - menganjurkan ibu untuk selalu membersihkan mulut bayi setelah menyusui dan menjaga kebersihan puting susu ibu sebelum dan sesudah menyusui, ibu mengerti - menganjurkan ibu untuk memeluk bayi setiap hari - Bersama ibu merencanakan kunjungan ulang, atau ketika ada keluhan, ibu mengerti dan setuju untuk dilakukan kunjungan ulang. 	KU : baik		- Pola nutrisi : - bayi menyusui	Kec : kompartemide		- asi eksklusif	PB : 46 cm			BB : 2800 gr		- Pola eliminasi : - BAB : $\pm 1 \times / \text{hari}$	LD : 32 cm		- BAK : $\pm 3 \times / \text{hari}$	LK : 31 cm			Lila : 10 cm		
KU : baik		- Pola nutrisi : - bayi menyusui																				
Kec : kompartemide		- asi eksklusif																				
PB : 46 cm																						
BB : 2800 gr		- Pola eliminasi : - BAB : $\pm 1 \times / \text{hari}$																				
LD : 32 cm		- BAK : $\pm 3 \times / \text{hari}$																				
LK : 31 cm																						
Lila : 10 cm																						

Mahasiswa


 (Elisa Oktawati)

Pembimbing


 (Tita Susanti S.Kn)

CATATAN PERKEMBANGAN


Nama: <u>B4. Ny. M</u>	No. RM:
Umur: <u>20 hari</u>	Tanggal: <u>15 Agustus 2023</u>
Tanggal & Jam	Catatan Perkembangan (SOAP)
<p style="text-align: center;">KF 3</p> <p>15 Agustus 2023 Pukul 16.00 WIB Rumah Parik Ny. M</p>	<p>S : Ibu mengatakan bayi tidak ada keluhan 1. Ibu mengatakan bayi sudah menyusui kuat</p> <p>O : ku : baik keadahan : cukup mentis PB : 49 BB : 3200 Pola nutrisi : - bayi menyusui - asi eksklusif</p> <p>Pola eliminasi : - BAB : 1-3 x / hari - BAK : 2-4 x / hari</p> <p>Pemeriksaan fisik : - kepala : kulit kepala bersih, tidak ada storea - kulit : warna kemerahan, tidak ada milia - mulut : tidak ada sariawan. - abdomen : tali pusat sudah lepas sejak 13 hari Tang tali tanggal 02 Agustus 2023 - genitalia : bersih, tidak ada ruam popok - osteopatis : bayi bergerak aktif</p> <p>A : Neonatus cukup bulan sesuai masa kehamilan umur 20 hari</p> <p>P : 1. Menelaskan kepada ibu hasil pemeriksaan, ibu mengerti 2. Mendiskusikan kembali tentang : a. Nutrisi dan kebutuhan dasar bayi. Ibu mengerti tentukan yang dibentok b. manfaat imunisasi, ibu menanggapi dan setuju anamny di imunisasi c. Menginformasikan ibu kembali untuk mendengarkan anamny ayat suci al-Quran dan zikir-ziki, ibu mengatakan sudah melakukannya. 3. Menginformasikan ibu kembali untuk mengunjungi fasilitas kesehatan saat bayi 1 bulan untuk dibentok imunisasi BCG dan Polio 1, ibu mengerti dan setuju untuk dilakukan kunjungan ulang.</p>

Mahasiswa


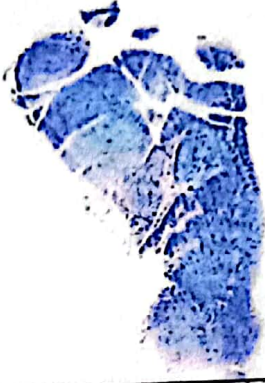




(Elisa Oktaviani)

Pembimbing



(Tiia Susanti, SKM)

Telapak Kaki Kiri	Telapak Kaki Kanan
	
Cap Jempol Jari Kiri Ibu	Cap Jempol Jari Kanan Ibu
	

4. SOAP KB

	POLITEKNIK 'AISYIYAH PONTIANAK
	PROGRAM STUDI KEBIDANAN
Jl. Ampara No. 9 Telp (0561) 6655112	
NAMA MAHASISWA : Elica Oktavianh	
NIM : 21011502	
TEMPAT PRAKTIK :	
TANGGAL / JAM PENGKAJIAN : 11 September 2013	

ASUIAN KEBIDANAN PADA AKSEPTOR KB

No Register :

Tanggal Masuk : 11 September 2013

Jam Pengkajian :

Ruangan :

Pengkaji : Elica Oktavianh

DATA SUBJEKTIF

1. IDENTITAS

DATA SUBJEKTIF

1. Anamnesis Umum

Nama Ibu	: Ny. M	Nama Suami	: Tn. N
Umur	: 22 th	Umur	: 26 th
Suku	: Melayu	Suku	: Melayu
Agama	: Islam	Agama	: Islam
Pendidikan	: SMA	Pendidikan	: SMK
Pekerjaan	: IRT	Pekerjaan	: Swasta
Alamat	: Dusun Melayu, Sungai Pakar		
No. Tlp	: 09363595xxxx		

2. Keluhan utama : Tidak ada keluhan

3. Data Obstetri

Jumlah anak hidup : 1

Jarak persalinan dengan penggunaan kontrasepsi : 1 bulan

Umur anak terakhir : 47 hari

2. Riwayat Menstruasi

Lama : ...3... hari

Siklus : ...28... hari

Teratur : teratur / tidak

Flour Albus : tidak ada

Dysmenorhoe : tidak ada

5. SOAP Imunisasi


CATATAN PERKEMBANGAN

Nama: <u>By. Ny. M</u>		No. RM:	
Umur: <u>3 bulan</u>		Tanggal: <u>2 November 2023</u>	
Tanggal & Jam		Catatan Perkembangan (SOAP)	
<p>2 November 2023</p> <p>DPT-HB-HiB 2 + Polio 3</p>		<p>S : 1. Ibu mengatakan ingin mengimmunisasi anaknya</p> <p>2. bayi lahir tanggal 25 Juli 2023</p> <p>3. bayi sehat</p> <p>O : 1. keadaan umum baik, terdapat komposmen</p> <p>2. pemeriksaan tanda-tanda vital</p> <p>a. DJJ : 120 x/m</p> <p>b. respirasi : 46 x/m</p> <p>c. suhu : 36.5 x/m</p> <p>3. pemeriksaan antropometri</p> <p>a. BB : 5000 gr</p> <p>b. PB : 60 cm</p> <p>A : bayi umur 3 bulan immunisasi DPT-HB-HiB 2 + Polio 3</p> <p>P : 1. menjelaskan hasil pemeriksaan bahwa anak dalam keadaan sehat dan akan dilakukan immunisasi Penta 2 + Polio 3</p> <p>2. menjelaskan efek samping dari immunisasi Penta 2 dan Polio 3</p> <p>3. menjelaskan cara mengatasi efek samping yang timbul</p> <p>4. menjelaskan manfaat immunisasi Penta 2 dan Polio 3</p> <p>5. memberikan vaksin :</p> <p>a. bidan memberikan immunisasi Penta 2 sebanyak 0,5 cc di 1/3 Paha kiri secara IM</p> <p>b. bidan memberikan 2 tetes per oral, telah dibentol</p>	

Mahasiswa



Pembimbing


Nia Susanti

Lampiran 5

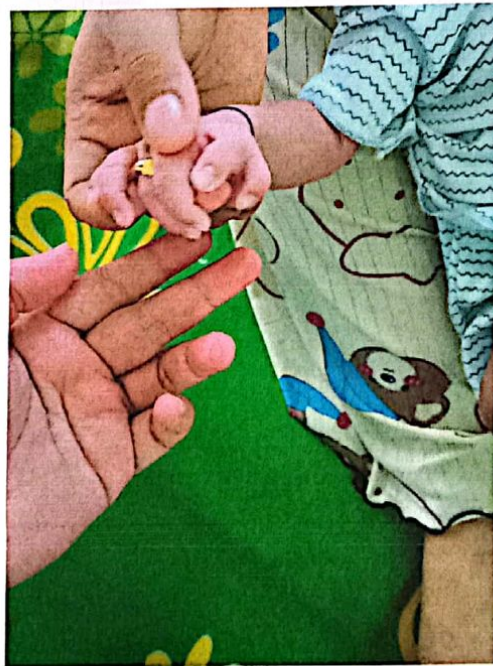
1. Dokumentasi saat persalinan



2. Dokumentasi Kunjungan ke 2



3. Dokumentasi Kunjungan ke 3




4. Dokumentasi Kunjungan ke 4













Lampiran 6

1. Lembar bimbingan LTA

LEMBAR BIMBINGAN LAPORAN TUGAS AKHIR
POLITEKNIK AISYIYAH-PONTIANAK
T.A. 20.... / 20....

	Nama Mahasiswa : ELISA OKTAVIANI
NIM	: 2101702
JUDUL LTA	: Asuhan kebidanan komprehensif pada N4.m dan B4. N4.m di PMB Agtalin chuniga Pal 9 kabupaten kubu raya
PEMBIMBING	: Tiawak Aprina, S.ST., M. Kes

Kegiatan Bimbingan LTA

No.	Hari/Tanggal	Waktu	Catatan Bimbingan	Tanda tangan	
				Dosen	Mhswa
1	Setelah 21 November 2023 Senin	09.53	Konsul Judul laporan tugas akhir		
2	11 Maret 2024	08.25	Konsul LTA Bab 1, 2, 3, dan 4		
3	25 Maret 2024	09.31	revisi LTA Bab 1 dan 2		
4	21 April 2024	14.23	Konsul ulang revisi LTA		
5	30 April 2024	10.00	ACC LTA		

Pontianak, 21 November 2023

Pembimbing



(...Tiawak Aprina, S.ST., M. Kes)







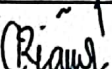

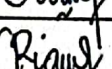

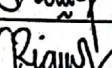

2. Lembar bimbingan komprehensif

LEMBAR BIMBINGAN PASIEN KOMPREHENSIF

Nama : Elisa Oktavianti

Nim : 21011302

Pembimbing : Tria Susanti,SKM

No	Hari/Tanggal	Jam	Catatan Bimbingan	Tanda Tangan	
				Dosen	Mahasiswa
1	24 april 2023	08.00	Konsul Soap ANC		
2	15 mei 2023	09.00	Konsul revisi Soap ANC dan Soap ANC baru		
3	28 juli 2023	08.15	Konsul Soap APN, BBI Nifas,		
4	5 agustus2023	08.15	Konsul revisian Soap APN, BBI, dan Nifas, dan soap Kf 2		
5	10 agustus 2023	08.15	Konsul revisian soap		
6	25 sep 2023	08.15	Konsul Kf 3 dan Kf 4		
7	20 nov 2023	08.15	Konsul Soap imunisasi	