

**TIME SCHEDULE PENYUSUNAN LAPORAN TUGAS AKHIR
MAHASISWA PRODI D III KEBIDANAN
TAHUN AKADEMIK 2023/2024**

No	KEGIATAN	WAKTU	KETERANGAN
1.	Pengajuan topik/judul penelitian	13 November 18 November 2023	Pembimbing LTA Mahasiswa
2.	Penyusunan LTA	13 November 2023 – 15 Januari 2024	Pembimbing LTA Mahasiswa
3.	Ujian hasil LTA	15 Januari – 26 Januari 2024	Penguji Mahasiswa
4.	Revisi, Skrinning dan penjilidan LTA	26 Januari – 15 Februari 2024	Pembimbing LTA Penguji Koordinator LTA Mahasiswa
5.	Pengumpulan LTA yang telah disahkan dewan penguji dalam bentuk CD dan Hard Cover	16 Februari – 29 Februari 2024	Mahasiswa Bag.Perpustakaan

**SURAT PERMOHONAN MENJADI PASIEN
LAPORAN TUGAS AKHIR**

Bismillahirmahmanirrahim
Assalamu'alaikum Warrahmatullahi. Wabarokaatuh.
Salam Hormat,

Teriring do'a dan salam selalu kita panjatkan kehadiran Allah SWT, semoga senantiasa mendapat bimbingan dan petunjuk-Nya didalam menjalankan aktivitas sehari-hari. Aamiin.

Saya mahasiswi Politeknik 'Aisyiyah Pontianak izin memberikan *asuhan kebidanan / kuesioner mengenai
"....."
"....."
".....".

Semua data yang didapatkan dari *hasil pemeriksaan / kuesioner hanya akan digunakan untuk kepentingan ilmiah dan akan terjaga kerahasiannya. Demikianlah surat permohonan ini saya sampaikan. Atas perhatian, bantuan dan kerjasamanya saya ucapkan terima kasih.

Billahitaufik Walhidayah
Wassalamu'alaikum Warahmatullahi Wabarokaatuh.

(*) : pilih salah satu

Kubu Raya 13 Juli 2023

Ttd mahasiswa


(..... Nurul Kholifah)

PERSETUJUAN TINDAKAN MEDIS
(Informed Consent)

Saya yang bertanda tangan di bawah ini :

Nama : Tn. Rendri Alfian.....
Usia : 34..... Tahun
Jenis Kelamin : Laki-laki.....
Alamat : Jln. Raya Katap. Komp. Star Borneo 8.....
No. KTP : 6171031507890001.....

Dengan ini memberikan **Persetujuan / Penolakan*** untuk diberikan tindakan medis berupa
terhadap : saya sendiri / Istri / Anak/ Ibu saya dengan :

Nama : Ny. Novita Lestari.....
Usia : 33..... Tahun
Jenis Kelamin : Perempuan.....
Alamat : Jln. Raya Katap. Komp. Star Borneo 8.....
No. KTP : 6171035111890510.....

Tujuan, biaya, sifat, dan resiko yang dapat ditimbulkan dari tindakan medis tersebut telah dijelaskan dan saya menyetujui akan diberikan asuhan oleh mahasiswa Politeknik 'Aisyiyah Pontianak. Saya menyadari bahwa mahasiswa tidak menjanjikan apapun, kecuali akan berusaha memberikan asuhan sebaik-baiknya dengan pengetahuan dan batas kemampuan yang dimiliki.

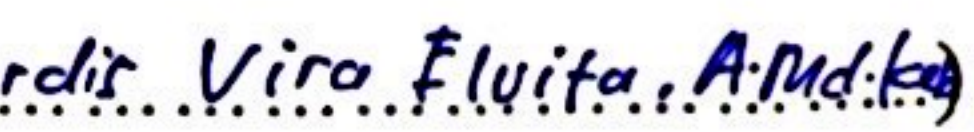

Demikian surat persetujuan ini saya tanda tangani dalam keadaan sadar.

(*) : pilih salah satu

..... Kuba Raya, 13 Juli 2023

Mahasiswa,  (... Nurul Kholifah	Yang Menyetujui,  (... Rendri Alfian
--	---



Bidan / CI  (... Hildegarde Vira Fluita, A.Md.k	Pasien  (... Novita Lestari
---	--



POLITEKNIK 'AISYIYAH PONTIANAK
PROGRAM STUDI KEBIDANAN

Jl. Ampera No. 9 Telp (0561) 6655112

NAMA MAHASISWA : Nurul Kholidah
 NIM : 21011316
 TEMPAT PRAKTIK : PMB Nurhasanah
 TANGGAL / JAM PENGKAJIAN : 14-07-2023 (18:30 WIB)

ASUHAN KEBIDANAN PADA IBU HAMIL

PENGAJIAN

Tanggal : 14-07-2023
 Pukul : 18:30 WIB
 Tempat :
 Oleh : Nurul Kholidah

No Reg :

DATA SUBYEKTIF

1. Identitas

Nama Ibu	: M. M	Nama Suami	: Tn. A
Umur	: 33 th	Umur	: 34 th
Suku	: Melayu	Suku	: Melayu
Agama	: Islam	Agama	: Islam
Pendidikan	: S1	Pendidikan	: D3
Pekerjaan	: Guru	Pekerjaan	: PHS
Alamat	: Komp. Star Borneo 8		
No.Hp	: 0822 xxx xxx		

2. Keluhan Utama : sakit pinggang

.....

.....

3. Riwayat menstruasi

- Siklus : 30 hari, teratur/tidak teratur. Lama ? Hari
 Banyaknya 3 x ganti pembalut / hari
- HPHT : 17-10-2022
- TP : 25-07-2023

4. Riwayat obstetri yang lalu

No.	Kehamilan			Persalinan				Nifas	Anak				Ket
	Ke	Lama	Penyulit	Tempat	Penolong	Jenis	Penyulit	Penyulit	JK	BBL	Umur	Penyulit	
1.	1	aterun	TAA	PMB	Bidan	Spontan	TAA	TAA	♀	3100gr	6 th	TAA	Hidup
2.	2	6 minggu											Abortus
3.	kehamilan ini												

5. Riwayat kehamilan ini : Pada trimester I ibu merasakan mual, muntah, pusing, pada trimester II ibu tidak ada keluhan, pada trimester III ibu merasakan nyeri pada pinggang. Tidak pernah mengkonsumsi jamu atau obat tanpa resep dokter.

6. Riwayat KB :- ibu setelah melahirkan anak pertama menggunakan kontrasepsi suntik 3 bulan selama 4 tahun

- ibu setelah abortus tidak menggunakan kontrasepsi

7. Riwayat kesehatan klien: Jantung (-), Hipertensi (-), Diabetes Mellitus (-), Gigitan (-), Thalassemia (-), Anemia (-), Hepatitis (-), Epilepsi (-), Asma (-), Tiroid (-), Alergi makanan atau obat (-), HIV & infeksi menular seksual (-), Obat yang rutin dikonsumsi (-)

8. Riwayat kesehatan keluarga : Tidak ada riwayat penyakit kronis, tidak ada penyakit turunan, tidak ada penyakit menular, tidak ada riwayat hamil kembar

9. Pola fungsional kesehatan:

a. Nutrisi :- Makan 3-4 x /hari, nasi, lauk pauk, sayur, buah, -Minum ± 8 gelas /hari

b. Eliminasi :- BAB 1 x /hari, tidak ada keluhan

-BAK ± 8 x /hari, tidak ada keluhan

c. Istirahat : Tidur siang ± 1 jam /hari, tidak ada keluhan

Tidur malam ± 8 jam /hari, nyeri pinggang

d. Aktivitas sehari-hari : Mengurus rumah tangga dan bekerja sebagai guru

10. Data psikososial

Ibu menikah ... kali, pada usia ... tahun, lama pernikahan ... tahun. Kehamilan direncanakan/ ~~tidak direncanakan~~. Hubungan ibu dan keluarga Harmonis/ ~~tidak harmonis~~. Keluarga mendukung/ ~~tidak mendukung~~ kehamilan ini. Pengambil keputusan dalam keluarga adalah ... Suami ... dan ada/ ~~tidak ada~~ tradisi yang bisa membahayakan kesehatan ibu dan janin. jika ada sebutkan (...). Ibu merencanakan bersalin PMB. ~~Murhasanah~~. Jarak dari rumah ke tempat bersalin ± 6 Km

*coret jika tidak perlu

DATA OBJEKTIF

1. Pemeriksaan Umum

KU : Baik
Kesadaran : Compos mentis

2. Pemeriksaan Antropometri

BB sebelum hamil : 62 Kg
BB sekarang : 76 Kg
TB : 157 Cm
LILA : 26 Cm
IMT : 25,15

3. Pemeriksaan TTV

TD : 110/82 mmHg
Nadi : 86 x/menit
S : 36,6 °C

4. Pemeriksaan Fisik

- a) Wajah : pucat (-), oedema (-) daerah....
b) Mata : konjungtiva... normal muda....., sklera... putih.....
c) Leher : pelebaran vena jugularis (-), benjolan kelenjar limfe (-) dan pembesaran kelenjar tiroid (-).
d) Dada :
- retraksi dinding dada : ada/ tidak
- paru-paru : tidak ada wheezing dan stidor.....
- Jantung : tidak ada bunyi tambahan.....
e) Payudara : jaringan parut (-), puting susu menonjol(+), benjolan (-), kolostrum (+/⊖)
f) Abdomen :
Inspeksi: Bekas luka operasi (-)
*beri tanda -/+
Palpasi,
- Leopold I : Teraba 31 cm (3 jari d. px), difundus uteri teraba bulat, tidak simetris, lunak, tidak melenting.....
- Leopold II: Sebelah kanan perut ibu teraba panjang, keras, sebelah kiri perut ibu teraba bagian kecil berongga.....
- Leopold III : teraba keras, bulat, melenting.....
- Leopold IV : Divergen.....
- Palpasi WHO : -.....
g) DJJ : 142 x/mnt, teratur/tidak teratur
h) Genitalia : chadwick (-), varises (-), Lesi (-), nyeri (-), pembengkakan kelenjar bartholini (-), pengeluaran cairan (-).....
i) Ekstremitas : oedema (-)....., varices (-), Reflek patela kanan (+) kiri (+)
*beri tanda -/+

5. Pemeriksaan penunjang :

Tanggal	Jenis Pemeriksaan	Hasil
19-07-2023	Hb	14 gr/dl
	Protein Urine	
	Glukosa Urine	
	USG	
	Dan lain-lain	


ANALISIS DATA

G_{III}P₇A₀, hamil 38 minggu
 jatin humoral lidup, presentase balokano fekal.

PENATALAKSANAAN (sesuaikan kebutuhan pasien)

- Menginformasikan kepada ibu hasil pemeriksaan, ibu mengerti atas penjelasan yang diberikan
- Menjelaskan keluhan yang dirasakan dan cara mengatasinya, ibu dapat mengulangi penjelasan yang diberikan
- Membenarkan KE tentang:
 - Mengonsumsi makanan yang bergizi, ibu mengerti atas penjelasan yang diberikan
 - Olahraga ringan seperti jalan pagi, ibu sudah melakukannya setiap hari
 - Istirahat yang cukup, ibu mengerti atas penjelasan yang diberikan
 - Menjaga kebersihan diri dan pakaian, ibu mengerti atas penjelasan yang diberikan
 - Membenarkan ASI Eksklusif dan sesedmi mungkin, ibu mengerti dan akan berusaha untuk membenarkan ASI Eksklusif
 - Kontrasepsi pasca salin, ibu mengatakan akan menggunakan kontrasepsi pil laktari
 - Tanda-tanda persalinan, ibu mengerti atas penjelasan yang diberikan
 - Atapitir setr bola ditakutan untuk membantu merangsang persalinan, ibu mengerti atas penjelasan yang diberikan
 - Senam hamil sebaiknya ditakutan untuk mengurangi nyeri pada pinggang, ibu mengerti dan akan melakukannya
- Membenarkan ibu suplemen vit A 1 x 20.000 IU serta menjelaskan cara mengkonsumsinya, ibu mengerti
- Mengingatkan kembali untuk kunjungan ulang 2 minggu lagi atau jika ada keluhan, ibu mengerti dan akan melakukannya

Mahasiswa


 (Nurul Kholifah)

Pontianak, 19-07-2023

Pembimbing
 BPM 'BD. NURHASANAH
 NO. 446.4/32/2019/kes-yankesfar/2019
 Jl. H. D. Zamzah
 Komp. M. S. A. 4 PAL 5

(Nurhasanah, M. Kes)



POLITEKNIK 'AISYIYAH PONTIANAK
PROGRAM STUDI KEBIDANAN

Jl. Ampera No. 9 Telp (0561) 6655112

NAMA MAHASISWA : *Hurul Kholifah.*

NIM : *21011216*

TEMPAT PRAKTIK : *PMB Turhasanah*

TANGGAL / JAM PENGKAJIAN : *20-07-2023 / 19.30 WIB*

ASUHAN KEBIDANAN PADA IBU HAMIL

PENGAJIAN

Tanggal : *20-07-2023*

No Reg :

Pukul : *19.30 WIB*

Tempat :

Oleh : *Hurul Kholifah*

DATA SUBYEKTIF

1. Identitas

Nama Ibu	: <i>He. H</i>	Nama Suami	: <i>Tn. A.</i>
Umur	: <i>33 th.</i>	Umur	: <i>34 th.</i>
Suku	: <i>Melayu</i>	Suku	: <i>Melayu</i>
Agama	: <i>Islam</i>	Agama	: <i>Islam</i>
Pendidikan	: <i>S1</i>	Pendidikan	: <i>D3</i>
Pekerjaan	: <i>Guru</i>	Pekerjaan	: <i>PMS</i>
Alamat	: <i>Komp. Star Borneo B</i>		
No.Hp	: <i>0822 xxxxxx</i>		

2. Keluhan Utama : *Nyeri pinggang dan mules - mules*

3. Riwayat menstruasi

- Siklus : *30* hari, teratur/~~tidak teratur~~. Lama *7* Hari
 Banyaknya *3 x ganti pembalut / hari*
- HPHT : *17-10-2022*
- TP : *25-07-2023*

4. Riwayat obstetri yang lalu

No.	Kehamilan			Persalinan				Nifas	Anak				Ket
	Ke	Lama	Penyulit	Tempat	Penolong	Jenis	Penyulit	Penyulit	JK	BBL	Umur	Penyulit	
1.	1	afirm	TAA	PMB	Bidan	spontan	TAA	TAA	♀	3100g	6-th	TAA	Fidap Abortus
2.	2	6 minggu											
3.	kehamilan ini												

5. Riwayat kehamilan ini : Pada trimester I ibu merasakan mual, muntah, pusing. Pada trimester II ibu tidak ada keluhan. Pada trimester III ibu merasakan nyeri pinggang. Tidak pernah mengonsumsi jamu atau obat tanpa resep dokter.

6. Riwayat KB : - Ibu setelah melahirkan anak pertama menggunakan kontrasepsi suntik 3 bulan selama 4 tahun
- Ibu setelah abortus tidak menggunakan kontrasepsi

7. Riwayat kesehatan klien: Jantung (-), Hipertensi (-), Diabetes Melitus (-), Ginjal (-), Thalassemia (-), Anemia (-), Hepatitis (-), Epilepsi (-), Asma (-), Tiroid (-), Alergi Makanan dan minuman (-), HIV & infeksi menular seksual (-), Obat rutin dikonsumsi (-)

8. Riwayat kesehatan keluarga : Tidak ada riwayat penyakit kronis, tidak ada penyakit turunan, tidak ada penyakit menular, tidak ada riwayat lepra kambuh

9. Pola fungsional kesehatan:

- a. Nutrisi : - Makan 3-4 x /hari, nasi, sayur, buah, - Minum ± 8 gelas /hari
- b. Eliminasi : - BAB 1 x /hari, tidak ada keluhan
- BAK ± 8 x /hari, tidak ada keluhan
- c. Istirahat : Tidur siang ± 1 jam /hari, tidak ada keluhan.
Tidur malam ± 8 jam /hari, nyeri pinggang
- d. Aktivitas sehari-hari : Mengurus rumah tangga dan bekerja sebagai guru

10. Data psikososial

Ibu menikah ...1... kali, pada usia ...25... tahun, lama pernikahan ...8... tahun. Kehamilan direncanakan/ ~~tidak direncanakan~~. Hubungan ibu dan keluarga Harmonis/~~tidak harmonis~~. Keluarga mendukung/~~tidak mendukung~~ kehamilan ini. Pengambil keputusan dalam keluarga adalah ...Serami... dan ~~ada/tidak ada~~ tradisi yang bisa membahayakan kesehatan ibu dan janin. jika ada sebutkan (...). Ibu merencanakan bersalin ...PMB Murahsanah... Jarak dari rumah ke tempat bersalin ...± 6... Km

*coret jika tidak perlu

DATA OBJEKTIF

1. Pemeriksaan Umum

KU : Baik
Kesadaran : Composmentis

2. Pemeriksaan Antropometri

BB sebelum hamil : 62 Kg
BB sekarang : 77 Kg
TB : 157 Cm
LILA : 28 Cm
IMT : 25,15

3. Pemeriksaan TTV

TD : 120/80 mmHg
Nadi : 80 x/menit
S : 36,6 °C

4. Pemeriksaan Fisik

- a) Wajah : pucat (-), oedema (-) daerah....
b) Mata : konjungtiva merah muda, sklera putih
c) Leher : pelebaran vena jugularis (-), benjolan kelenjar limfe (-) dan pembesaran kelenjar tiroid (-).
d) Dada :
- retraksi dinding dada : ada/ tidak
- paru-paru : tidak ada wheezing dan stidor
- Jantung : tidak ada bunyi tambahan
e) Payudara : jaringan parut (-), puting susu menonjol(+), benjolan (-), kolostrum (+/-)
f) Abdomen :
Inspeksi: Bekas luka operasi (-)
*beri tanda +/-
Palpasi,
- Leopold I : TFu 30 cm (4 jari d pucat), ditundus teraba bulat, tidak simetris, lunak, tidak melenting
- Leopold II: sebelah kanan perut ibu teraba panjang, keras. sebelah kiri perut ibu teraba bagian kecil berongga
- Leopold III : teraba keras, bulat, melenting
- Leopold IV : Divergen
- Palpasi WHO : -
g) DJJ : 144 x/mnt, teratur/tidak teratur
h) Genitalia : chadwick (-), varises (-), Lesi (-), nyeri (-), pembengkakan kelenjar bartholini (-), pengeluaran cairan (-)
i) Ekstremitas : oedema (-), varices (-), Reflek patela kanan (+) kiri (+)
*beri tanda +/-

5. Pemeriksaan penunjang :

Tanggal	Jenis Pemeriksaan	Hasil
	Hb	
	Protein Urine	
	Glukosa Urine	
	USG	
	Dan lain-lain	

ANALISIS DATA

G_{III}P₁ A₀, hamil 39 minggu

janin tunggal hidup, presentase belakang kepala

PENATALAKSANAAN (sesuaikan kebutuhan pasien)


- Menjelaskan kepada ibu hasil pemeriksaan, ibu mengerti atas penjelasan yang diberikan.
- Menjelaskan keluhan yang dirasakan dan cara mengatasinya, ibu dapat memahami penjelasan yang diberikan bahwa keluhan tersebut adalah kontraksi palsu.
- Membinakan KIE tentang:
 - tanda-tanda persalinan, ibu mengerti atas penjelasan yang diberikan
 - persiapan persalinan, ibu sudah menyiapkannya yaitu: ① akan bersalin didampingi bidan ② sudah menyiapkan perlengkapan dan bahan-bahan persalinan, nipas, bbl ③ menyiapkan keluarga dan suami untuk mendampingi persalinan ④ menyiapkan surat-surat yang diperlukan untuk persalinan ⑤ menyiapkan kendaraan untuk menuju tempat persalinan ⑥ menyiapkan uang untuk biaya persalinan ⑦ menyiapkan darah untuk persiapan bila diperlukan transfusi darah
 - istirahat yang cukup, ibu mengerti atas penjelasan yang diberikan
 - makan makanan yang bergizi, ibu mengerti atas penjelasan yang dilakukan
 - mobilisasi dan posisi dengan mengonjuran ibu saat dipromal untuk jalan-jalan atau jongkok untuk mempercepat adanya kontraksi, ibu mengerti dan akan melakukannya
- Membenarkan kepada ibu jika kontraksi semakin kuat dan sering dalam 10 menit, segera dibawa ke fasilitas kesehatan terdekat, ibu mengerti atas penjelasan yang diberikan dan akan melakukannya.
- Dukungin keluarga: suami & keluarga terdekat

Pontianak, 20-07-2023

Mahasiswa


(Nurul Husein)

Pembimbing


BPM RD. NURHASANAH
NO. 446.1/2019/Dinkes-yankesfar/2019
Jl. Husein Hamzah
Komb. MITBA MAS A4 PAL 5
(Nurhasanah M-ker)



POLITEKNIK 'AISYIYAH PONTIANAK
PROGRAM STUDI KEBIDANAN

Jl. Ampera No. 9 Telp (0561) 6655112

NAMA MAHASISWA : Nurul Khodifah.
NIM : 2011316
TEMPAT PRAKTIK : PMB Hurrasana
TANGGAL /JAM PENGKAJIAN : 21-07-2023 / 07.45 WIB

Sella RA

ASUHAN KEBIDANAN PADA IBU BERSALIN

DATA SUBJEKTIF

1. Anamnesis Umum

Nama Ibu : H. N. Nama Suami : Th. A
Umur : 33 th. Umur : 32 th.
Suku : Melayu Suku : Melayu
Agama : Islam Agama : Islam
Pendidikan : S1 Pendidikan : D3
Pekerjaan : Guru Pekerjaan : PNS
Alamat : Komp. Star Borneo 8
No. Tlp : 0822XXXX XXXX

A. Riwayat Obstetri

G... P... A... H...

No.	Kehamilan			Persalinan				Nifas	Anak			Ket	
	Ke	Lama	Penyulit	Tempat	Penolong	Jenis	Penyulit	Penyulit	JK	BBL	Umur		Penyulit
1.	1	ateru	TAA	PMB	Bidan	normal	TAA	TAA	♀	3100gr	6 th.	TAA	Hidup
2.	2	6 minggu											Abortus
3.	3	ateru											Hidup.

B. Riwayat Kehamilan Sekarang

Haid : teratur/ tidak teratur/ sakit/ tidaksakit
Siklus : 30 Hari
Banyaknya : biasa/ sedikit/ banyak
HPHT : 17-10-2022, Taksiran Persalinan 25-07-2023, lama hamil 39 minggu
Gerakan anak pertama kali dirasakan : 4 bulan
Periksa Hamil : Dokter/Bidan /paramedik, dukun

C. Riwayat Persalinan Sekarang


Dikirim oleh : Datang sendiri/ Oleh
His mulai : sejak tanggal 21-07-2023 Jam 01:00 WIB
Darah Lendir : sejak tanggal 21-07-2023 Jam 07:00 WIB
Ketuban : belum / pecah, sejak tanggal Jam

2. Anamnesis Khusus

Keluhan utama: mular-mular ingin melahirkan dan sakit pinggang
Riwayat Perjalanan Penyakit : pada tanggal 21-07-2023 pukul 07:45 WIB datang ke PMB
mengatakan mular-mular seperti ingin melahirkan sejak 21-07-2023 pukul 01:00 WIB dan
pengeluaran darah dan kebir pada 21-07-2023 pukul 07:00 WIB, belum ada pengeluaran cairan ketuban.

CATATAN PERKEMBANGAN

Nama : My. M	No. RM :
Umur : 33 tahun	Tanggal : 21-07-2023
Tanggal & Jam	Catatan Perkembangan (SOAP)
21-07-2023 (12.30 - 14.30 WIB)	Kala <u>IV</u> S: Nyeri jalan lahir O: - K (U: baik, kesadaran : Compos mentis - TD: 120/80 mmHg, N: 80 x/m, R: 20 x/m, S: 36,5 °C - TPU: 1 jari bawah pusat - Kontraksi uterus keras - kandung kemih tidak penuh - Ruptur pada mukosa vagina, otot perineum dan kulit perineum. - Perdarahan ± 100 cc A: P _{II} AI inpartu kala <u>IV</u> dengan laserasi perineum derajat 2 P: 1. Melakukan heating jelujur pada ruptur perineum dengan anastesi 2. Memfasilitasi personal hygiene, ibu sudah bersih dan merasa nyaman 3. Memfasilitasi rooming in, ibu dan bayi 4. Mengajarkan cara massage fundus dan menjelaskan tujuannya, ibu dapat melakukannya. 5. Memberikan terapi Amoxicilin 3 x 500 mg, AS. metenamat 3 x 500 mg, vit A 1 x 200.000 IU, Fe 2 x 60 mg serta menjelaskan cara mengkonsumsinya, ibu dapat mengulangi penjelasan yang diberikan. 6. Membentani KIE dan memfasilitasi tentang : a. Mobilisasi bertakap, ibu dapat melakukannya. b. Cara menyusui yang benar, ibu dapat melakukannya. 7. Melakukan pemeriksaan fisik bayi, BB: 2.800 gr, PB: 40 cm, Lida: 34 cm, Lika: 33 cm, hasil pemeriksaan fisik tidak ada kelainan 8. Melakukan observasi kala <u>IV</u> - hasil sudah didokumentasikan pada partograf

Mahasiswa

 Nurul Fholifah

Pontianak 21-07-2023
 Pembimbing

 (Hildegardis Vira Elvira, A.m.d.keb)

LAPORAN PERSALINAN

1) Penolong : Dokter / Bidan Cara Persalinan : Spontan
 Lama Persalinan : 25 Jam
 Pada tanggal 21-07-2023 pukul 12.00 WIB PD Ø lengkap, ketuban diamniotomi pukul 12.05 WIB, kepala H. III-IV, langsung dipimpin malaran selama 25 menit, saat kepala keluar dilakukan pemotongan tali pusat dan terdapat lilitan tali pusat 1 kali longgar dan dapat dikeluarkan melalui kepala, pukul 12.25 WIB partus lahir spontan, langsung menangis, anat perempuan, placentar lahir spontan pukul 12.30 WIB

2) Keadaan ibu pasca persalinan :
 Keadaan umum : baik Tekanan darah : 110/80 mmHg Nadi : 80 x/menit
 Pernapasan : 20 x/menit Plasenta lahir : spontan / manual Lengkap / tidak lengkap
 Berat plasenta : 500 gram Panjang tali pusat : 45 cm Tinggi fundus uteri : 13 cm
 Kontraksi uterus : keras Perdarahan selama persalinan : 200 cc

3) Keadaan bayi :
 Lahir tanggal : 21-07-2023 Jam 12.25 WIB Hidup / Mati / maselesi
 Berat badan : 2800 gram Panjang badan : 49 cm, Jeniskelamin : perempuan / laki-laki
 Lingkar kepala : 33 Cm, kelainan kongenital : tidak ada
 Untuk bayi lahir hidup kemudian meninggal : / menit post partum
 Untuk bayi lahir mati : Sebab kelahiran mati : /

NILAI APGAR

0	1	2	NILAI APGAR	1 menit	5 menit	10 menit
Tidak ada	< 100	> 100	Denyut jantung	2	2	
Tidak ada	Tak teratur	Menangis kuat	Usaha bernafas	2	2	
Lemah	Fleks sedikit	Gerak aktif	Tonus otot	2	2	
Tidak ada	Meringis	Menangis	Peka rangsang	2	2	
Biru / putih	Merah Jambu Ujung2 biru	MerahJambu	Warna kulit	1	2	
Total				9	10	

Asfiksia : tidak / sedang / berat
 Resusitasi :
 - O₂dimuka (6 liter/menit) : / menit sd / menit sesudah lahir
 - Pompa udara berulang (VTP) : / menit sd / menit sesudah lahir
 - Intubasi endotracheal : / menit sd / menit sesudah lahir
 - Pemberian obat-obatan : /


Mahasiswa
[Signature]
 (Hildegardis Vira Euvita, A. Mubet)

Pontianak, 21-07-2023
 NO. Pembimbing : s-yankesfar/2019
 I. Husin Hamzah
 KEMAS A4 PAL 5
 (Hildegardis Vira Euvita, A. Mubet)


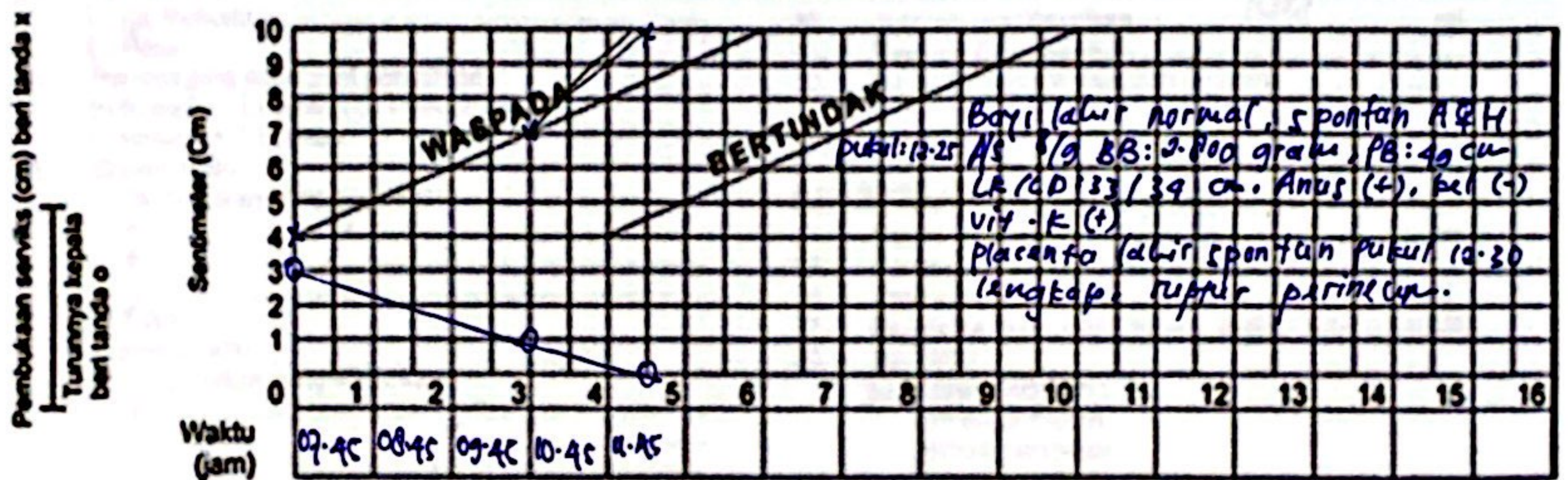
AW
Sella RA

PARTOGRAF

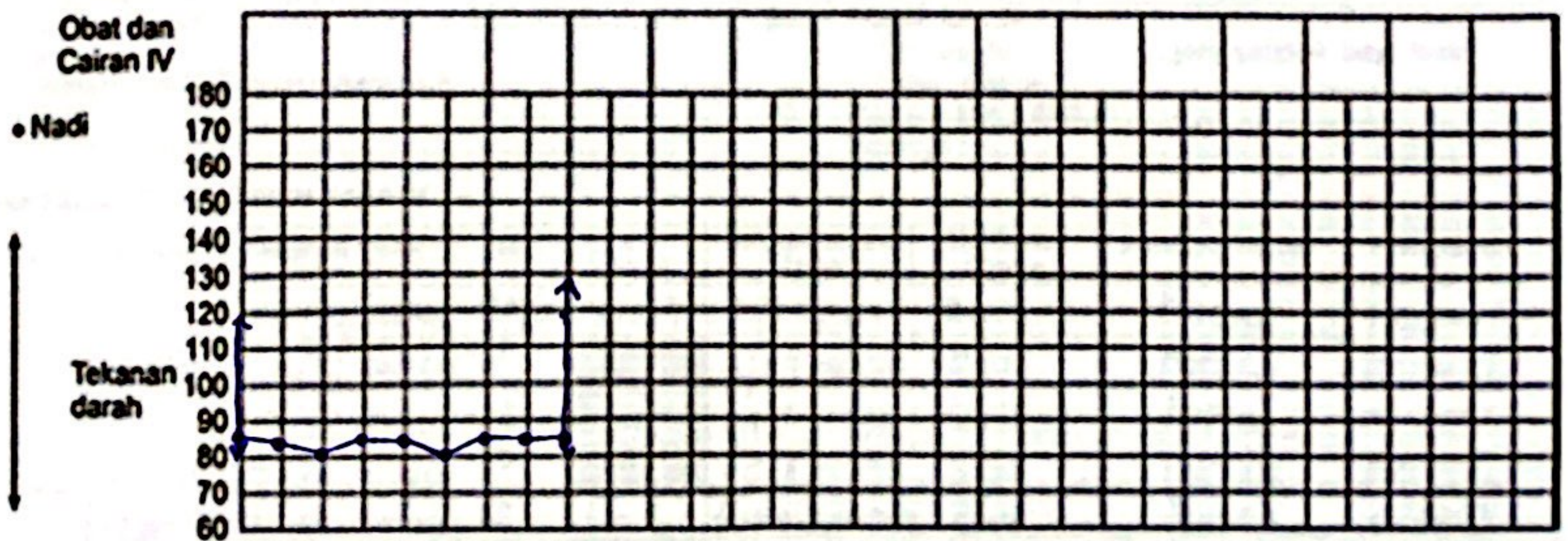
No. Register [] Nama Ibu : Yy.N Umur : 38 th G III P. I A. I
 No. Puskesmas [] Tanggal : 21-07-2022 Jam : 07.45 WIB Alamat : Komp. Star Borneo 8
 Ketuban pecah Sejak jam 12.00 WIB mules sejak jam 06.00 WIB



Air ketuban	U	U	U	12.00
Penyusupan	0	0	-	



Oksitosin U/L tetes/menit																			
---------------------------	--	--	--	--	--	--	--	--	--	--	--	--	--	--	--	--	--	--	--



Suhu °C	37.4																		
---------	------	--	--	--	--	--	--	--	--	--	--	--	--	--	--	--	--	--	--

Urin	Protein																		
	Aseton																		
	Volume																		

BPM UD MURAHANAH
 NO. 446/31/2019/Dirjen/kesfar/2019
 Jl. ...
 Komp. MTRA MAS A ...

HILDEGARDIS VIRA ELVITA, A.Md.Keb.

CATATAN PERSALINAN

- Tanggal : 21-07-2023
- Nama bidan :
- Tempat Persalinan : BPM Nurharah L.
 Rumah Ibu Puskesmas
 Polindes Rumah Sakit
 Klinik Swasta Lainnya :
- Alamat tempat persalinan :
- Catatan : rujuk, kala : I / II / III / IV
- Alasan merujuk :
- Tempat rujukan :
- Pendamping pada saat merujuk :
 Bidan Teman
 Suami Dukun
 Keluarga Tidak ada

KALA I

- Partogram melewati garis waspada : Y/T
- Masalah lain, sebutkan :
- Penatalaksanaan masalah tsb :
- Hasilnya :

KALA II

- Episiotomi :
 Ya, Indikasi
 Tidak
- Pendamping pada saat persalinan
 Suami Teman Tidak ada
 Keluarga Dukun
- Gawat Janin :
 Ya, tindakan yang dilakukan
 a.
 b.
 c.
 Tidak
- Distosia bahu :
 Ya, tindakan yang dilakukan
 a.
 b.
 c.
 Tidak
- Masalah lain, sebutkan :
- Penatalaksanaan masalah tersebut :
- Hasilnya :

KALA III

- Lama kala III : 5 menit
- Pemberian Oksitosin 10 U im ?
 Ya, waktu : 1 menit sesudah persalinan
 Tidak, alasan
- Pemberian ulang Oksitosin (2x) ?
 Ya, alasan
- Tidak
- Penegangan tali pusat terkendali ?
 Ya
 Tidak, alasan

PEMANTAUAN PERSALINAN KALA IV

Jam Ke	Waktu	Tekanan darah	Nadi	Suhu	Tinggi Fundus Uteri	Kontraksi Uterus	Kandung Kemih	Perdarahan
1	12-45	110/80 mmHg	80/m	36,6°C	1jt tepat	Baik	Korong	Normal
	13-00	110/80 mmHg	78		1jt tepat	Baik	Korong	Normal
	13-15	110/80 mmHg	78		1jt tepat	Baik	Korong	Normal
	13-30	110/80 mmHg	80		1jt tepat	Baik	Korong	Normal
2	14-00	120/80 mmHg	80	36,6°C	1jt tepat	Baik	Korong	Normal
	14-30	120/80 mmHg	80		1jt tepat	Baik	Korong	Normal

- Masalah kala IV :
- Penatalaksanaan masalah tersebut :
- Hasilnya :

- Masase fundus uteri ?
 Ya
 Tidak, alasan
 - Plasenta lahir lengkap (intact) Ya / Tidak
 Jika tidak lengkap, tindakan yang dilakukan :
 a.
 b.
 - Plasenta tidak lahir > 30 menit : Ya / Tidak
 Ya, tindakan :
 a.
 b.
 c.
 - Laserasi :
 Ya, dimana neoforu vagina
 Tidak
 - Jika laserasi perineum, derajat : 1/2/3/4
 Tindakan :
 Penjahitan, dengan / tanpa anestesi
 Tidak dijahit, alasan
 - Atoni uteri :
 Ya, tindakan
 a.
 b.
 c.
 Tidak
 - Jumlah perdarahan : 100 ml
 - Masalah lain, sebutkan :
 - Penatalaksanaan masalah tersebut :
 - Hasilnya :
- BAYI BARU LAHIR :**
- Berat badan : 2800 gram
 - Panjang : 49 cm
 - Jenis kelamin : L/P
 - Penilaian bayi baru lahir : baik / ada penyulit
 - Bayi lahir :
 Normal, tindakan :
 mengeringkan
 menghangatkan
 rangsang taktil
 bungkus bayi dan tempatkan di sisi ibu
 Asfiksia ringan/pucat/biru/lemas, tindakan :
 mengeringkan bebaskan jalan napas
 rangsang taktil menghangatkan
 bungkus bayi dan tempatkan di sisi ibu
 lain-lain sebutkan
 - Cacat bawaan, sebutkan :
 - Hipotermi, tindakan :
 a.
 b.
 c.
 - Pemberian ASI
 Ya, waktu : 1 jam setelah bayi lahir
 Tidak, alasan
 - Masalah lain, sebutkan :
 - Hasilnya :



POLITEKNIK 'AISYIYAH PONTIANAK
PROGRAM STUDI KEBIDANAN

Jl. Ampera No. 9 Telp (0561) 6655112

NAMA MAHASISWA : Nurul Kholifah

NIM : 21011316

TEMPAT PRAKTIK : PMB Murharanah

TANGGAL / JAM PENGKAJIAN : 21-07-2023 / 18-25 WIB.

[Signature]
Sella RA

ASUHAN KEBIDANAN PADA IBU NIFAS

No Register :
Tanggal Masuk : 21-07-2023
Jam Pengkajian : 18-25 WIB
Lahan Praktik : PMB Murharanah
Pengkaji : Nurul Kholifah

IDENTITAS

Nama Ibu : Ny. H
Umur : 33 th.
Suku : Melayu
Agama : Islam
Pendidikan : S1
Pekerjaan : Guru
Alamat : Komp. Star Borneo 8
No. Tlp : 0822 xxxxxx

Nama Suami : Tn. A
Umur : 34 th.
Suku : Melayu
Agama : Islam
Pendidikan : D3
Pekerjaan : PNS

A. DATA SUBJEKTIF

Tanggal Pengkajian : 21-07-2023 Waktu : 18-25 WIB
Tanggal Persalinan : 21-07-2023 Waktu : 12-25 WIB

- Keluhan Utama :
- Data Obstetri

No.	Kehamilan			Persalinan				Nifas	Anak				Ket
	Ke	Lama	Penyulit	Tempat	Penolong	Jenis	Penyulit	Penyulit	JK	BBL	Umur	Penyulit	
1.	1	atenu	TAA	PMB	Bidan	Normal	TAA	TAA	♀	3.100 gr	6 th.	TAA	Hidup
2.	2	6 minggu											Abortus
3.	3	atenu	TAA	PMB	Bidan	Normal	TAA	TAA	♀	2.800 gr		TAA	Hidup.

3. Riwayat penyakit yang lalu/Operasi

- Pernah dirawat /, Kapan /, Dimana /
- Pernah Operasi /, Kapan /, Dimana /

4. Riwayat penyakit keluarga yang pernah menderita sakit

- | | | | |
|--|--|--|------------------------------|
| <input type="checkbox"/> Kanker | <input type="checkbox"/> Penyakit hati | <input type="checkbox"/> Hipertensi | <input type="checkbox"/> DM |
| <input type="checkbox"/> Penyakit ginjal | <input type="checkbox"/> Penyakit jiwa | <input type="checkbox"/> Kelainan bawaan | <input type="checkbox"/> TBC |
| <input type="checkbox"/> Hamil kembar | <input type="checkbox"/> Epilepsi | <input type="checkbox"/> Alergi | |

5. Keadaan sosial – ekonomi

- Dukungan keluarga dalam membantu klien di rumah : mendukung
Kebiasaan minum minuman keras dan merokok : tidak ada

- Kepercayaan dan adat istiadat : tidak ada
6. Pola Fungsional Kesehatan
- Pola/Data Makan : 3 x / hari, makan nasi, lauk pauk, sayur
- Pola/Data Minum : minum air putih ± 8 gelas / hari
- Pola/Data Eliminasi : BAK : 5 x / hari, tidak ada keluhan
BAB : 1 x / hari, tidak ada keluhan
- Pola/Data Istirahat : tidur tidak menyakit karena menyusui bayi

B. DATA OBJEKTIF

1. Pemeriksaan Umum

Keadaan Umum: Baik
 Berat badan : 74 kg Tinggi badan: 157 cm Suhu : 36.6 °C Pernapasan : 18 / m.
 Tekanan darah : 120 / 80 mmHg Nadi : 80 x / m

2. Pemeriksaan Fisik

Mata : Pandangan Kabur Sklera ikterik Konjunctiva pucat

Payudara : Kolostrum Bendungan ASI
 Merah bengkak

Perut : Fundus Uteri : 2 jari & lunak
 Kontraksi uterus : keras
 Kandung kemih : tidak penuh

Vulva/Perineum : Pengeluaran Lochia : rubra
 Luka Perineum : tidak ada

Ekstremitas : Edema Reflek Tanda Hopman

3. Pemeriksaan Penunjang

Darah Hb Ht Urine Protein Lain Lain :

C. ANALISIS

P2 A1, post partum ke 6 jam

D. PENATALAKSANAAN


1. Menjelaskan kepada ibu tentang hasil pemeriksaan, ibu mengerti atas penjelasan yang diberikan
2. Memberikan KE tentang:
 - a. cara meningkatkan ASI
 - b. posisi menyusui yang benar
 - c. tanda bahaya masa nifas, ibu mengerti dan dapat mengulang penjelasan yg diberikan
3. Mengingatkan kembali tentang kontrasepsi pasca salin, ibu mengatakan akan menggunakan kontrasepsi pil laktasi
4. Mengingatkan kembali jadwal kunjungan, ibu mengatakan akan berkunjung kembali

Mahasiswa

 (Hani Kholifah)

Pontianak 21-07-2023

Pembimbing



CATATAN PERKEMBANGAN

Nama : Ny. H	No. RM :
Umur : 33 tahun	Tanggal :
Tanggal & Jam	Catatan Perkembangan (SOAP)
24-07-2023 (10.45 WIB) kunjungan nifas ☺	<p>S: - Ibu mengatakan pengeluaran ASI tidak lancar dan ibu memberikan susu formula</p> <p>- ibu tidur tidak nyenyak karena harus menyusui bayinya</p> <p>O: - Keadaan umum : Baik</p> <p>- Kesadaran : Compos mentis</p> <p>- TD: 123/80 mmHg, Tadi: 38°/u, suhu: 36,6°C, Pernafasan: 20x/m</p> <p>- Mata : normal</p> <p>- Payudara : mammae simetris, puting susu menonjol</p> <p>- Perut : > fundus uteri : pertengahan pusat dan symphisis > kontraksi uterus : keras / baik > kandung kemih : tidak penuh</p> <p>- Vulva / perineum : > pengeluaran lochia : sanguinolenta > luka perineum : luka masih basah</p> <p>- Ekstremitas : reflek (+), tidak ada oedema.</p> <p>A: Pa Anepostpartum hari ke-3</p> <p>P: 1. Membentahukan kepada ibu hasil peminiksaan, ibu mengetahui hasil peminiksaannya.</p> <p>2. memantau keadaan umum dan TTV, kondisi ibu baik</p> <p>3. Memberikan k1e tentang:</p> <ul style="list-style-type: none"> - personal hygiene - makan makanan yang mengandung vitawin, plat, zat besi, kalsium - istirahat yang cukup - cara menyusui yang baik dan benar - tanda bahaya masa nifas, ibu mengerti penjelasan yang diberikan dan akan melaksanakannya. <p>4. Memberitahu ibu bahwa akan melakukan kunjungan ulang berikutnya, ibu mengerti tentang penjelasan yang diberikan</p>

Mahasiswa

.....
Pembimbing



 (Sella Raha A. Mkm)

CATATAN PERKEMBANGAN

Nama : <u>Hy. M</u>	No. RM :
Umur : <u>33 tahun</u>	Tanggal :
Tanggal & Jam	Catatan Perkembangan (SOAP)
<p><u>17-08-2023</u> (11.45 WIB) Kunjungan nifas (II)</p>	<p>S: - Ibu mengatakan tidak ada keluhan - Ibu mengatakan ASI mulai lancar</p> <p>O: - Keadaan Umum : baik - Kesadaran : Compos mentis - TD: 120/90 mmHg, Tadi: 87 x/m, Suhu: 36.6 °C, pernafasan: 19 x/m - Mata : normal - Payudara : puting susu menonjol, asi lancar - TFU : tidak teraba - Kandung kemih : tidak penuh. - lochea : - , luka perineum : sudah kering</p> <p>A: P2 A1 H2, postpartum hari ke-27</p> <p>P: 1. Menjelaskan kepada ibu hasil pemeriksaan, ibu mengerti 2. memantau keadaan umum dan TV, kondisi baik. 3. Memberikan KIE tentang: - istirahat yang cukup - makan makanan yang bergizi dan berprotein, ibu mengerti dan akan melakukannya. 4. Memberitahu kepada ibu bahwa akan melakukan kunjungan ulang berikutnya, ibu mengerti tentang penjelasan yang diberikan.</p>
<p><u>09-09-2023</u> (10.20 WIB) Kunjungan nifas (IV)</p>	<p>S: - Ibu mengatakan tidak ada keluhan - Ibu mengatakan ASI lancar</p> <p>O: - Keadaan umum : Baik. - TD: 121/90 mmHg, Tadi: 80 x/m, Suhu: 36.5 °C, pernafasan: 18 x/m - Kandung kemih : tidak penuh, lochea : - - luka perineum : kering</p> <p>A: P2 A1 H2, postpartum hari ke-49</p> <p>P: 1. Menjelaskan kepada ibu hasil pemeriksaan, ibu mengerti 2. memantau keadaan umum dan TV, kondisi ibu baik 3. Memberikan KIE tentang: - istirahat yang cukup - makan makanan yang bergizi dan berprotein, ibu mengerti dan akan melakukannya. 4. Mengajukan untuk memberikan ASI sampai usia 2 tahun, ibu mengerti</p> <p>5. Mengajukan ibu untuk menggunakan kontrasepsi, ibu mengatakan akan menggunakan kontrasepsi, ini berarti</p>

Mahasiswa

Pembimbing


SALA RIZKA A. M.KM



POLITEKNIK 'AISYIYAH PONTIANAK
PROGRAM STUDI KEBIDANAN

Jl. Ampera No. 9 Telp (0561) 6655112

NAMA MAHASISWA : *Hurul Kholifah*

NIM : *21011316*

TEMPAT PRAKTIK : *PMB Nurhasanah*

TANGGAL / JAM PENGKAJIAN : *21-07-2023 / 13.05 WIB*

[Signature]
cella RA

ASUHAN KEBIDANAN PADA BAYI BARU LAHIR

No Register :

Tanggal Pengkajian : *21-07-2023*

Jam Pengkajian : *13.25 WIB*

Ruangan :

Pengkaji : *Hurul Kholifah*

(Nama Mahasiswa Yang Mengkaji)

A. SUBJEKTIF

1. Biodata

Nama Ibu

: *M. M*

Nama Ayah

: *Tn. A*

Umur

: *33 tahun*

Umur

: *37 tahun*

Suku bangsa

: *Melayu*

Suku bangsa

: *Melayu*

Agama

: *Islam*

Agama

: *Islam*

Pendidikan

: *SJ*

Pendidikan

: *D3*

Pekerjaan

: *Guru*

Pekerjaan

: *PNS*

Alamat

: *Komp. Star Borneo 8*

No. Tlp

: *0822XXXXXXX*

2. Keluhan utama: *Tidak ada keluhan*

3. Riwayat Kehamilan :

G.P.A.I.

Usia Kehamilan : *39 minggu*

Penyakit ibu selama kehamilan

: *tidak ada*

Komplikasi kehamilan

: *tidak ada.*

4. Data Fungsional Kesehatan

a. Pola/Data nutrisi

: *bayi sudah minum ASI*

b. Pola/Data Eliminasi

: *BAB: 1 x*

BAK: 2 x

B. OBJEKTIF

- Bayi lahir tanggal

: *21-07-2023*

Pukul : *13.25* wib

Jenis Kelamin

: *Perempuan*

Ditolong oleh : *Bidan*

Tempat Bersalin

: *PMB Nurhasanah*

- Keadaan Umum

: *Baik*

Suhu : *36.6 °C*

Denyut Jantung : *140 x/m.*

Pernafasan : *48 x/m.*

Pengukuran Antropometri :

> Berat Badan : *2.800 gr*

- Panjang Badan : 49 cm.
- Lingkar Dada : 34 cm.
- Lingkar Kepala : 33 cm.
- LILA : 10 cm.

Pemeriksaan Fisik :

- Kepala : Tidak ada epalhematoma, tidak ada caput succedaneum, tidak ada encefalotel
- Kulit : Warna merah muda tidak ada ruam.
- THT : simetris, tidak ada pengalutan cairan abnormal, tidak ada pernafasan cuping
- Mulut : tidak ada perianon, tidak ada labipalato stisis, tidak ada lipersaliva
- Leher : tidak ada pembengkakan, tidak ada trauma
- Dada : simetris, tidak ada retraksi dada, tidak ada fraktur pada klavikula. bentuk dada ke
- Paru-paru : tidak ada bunyi wheezing dan bunyi stidor
- Jantung : bunyi jantung normal
- Abdomen : tidak asiter, tidak terdapat omfalotel, tidak kembung, tidak terdapat perdarahan pu
- Genetalia : labia mayora menutupi labia minora, terdapat lubang uterus
- Anus : (+), tidak ada abresia ani dan rekt
- Ekstremitas : bergerak aktif, tidak ada sindaktili dan polidaktili
- Refleks hisap : Ada/tidak ada
- Pengeluaran air kemih : Ada / tidak ada
- Pengeluaran mekonium : Ada / tidak ada
- Pemeriksaan laboratorium : tidak dilakukan

C. ANALISA

Mkonatur cukup bulan sesuai masa kehamilan umur 1 jan.

D. PENATALAKSANAAN


1. Membarikan bayi dan darah dan cairan, mengganti kain basah dengan kain kering. bayi dalam keadaan bersih dan kering.
2. melakukan perawatan B&L : a) memberikan salep mata pada mata kanan dan kiri b) perawatan tali pusar, tali pusar dibungkus dengan kasa steril c) memberikan suntikan vit k, telah diberikan suntikan 1 mg vit k secara im di paha kiri anterolateral
3. menjaga kehangatan bayi dengan membungkus bayi dengan bedong dan dikatkan ditempat yang hangat
4. melakukan observasi TTV: pukul 08.00 WIB, HR: 140 x/m, RR: 48 x/m, Tuhu: 36.8 °C

Mahasiswa


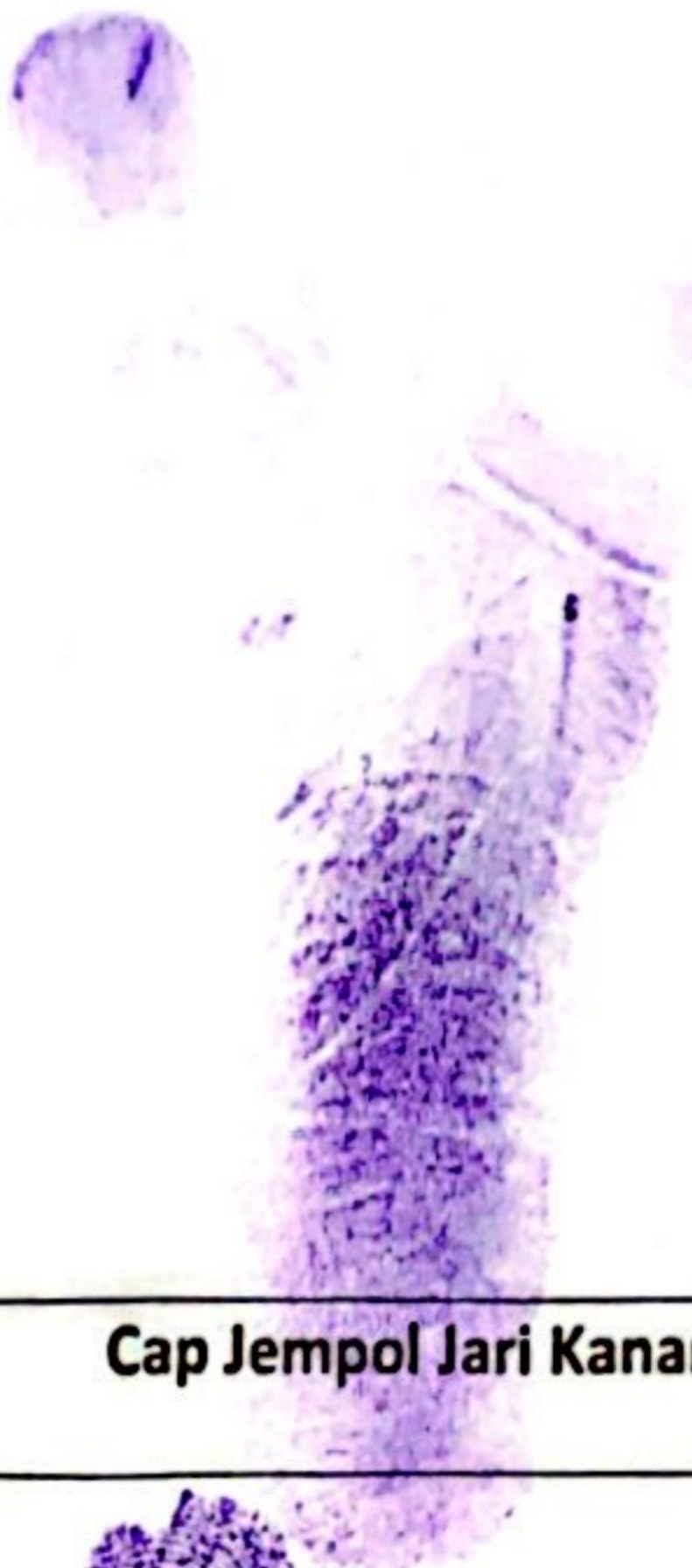
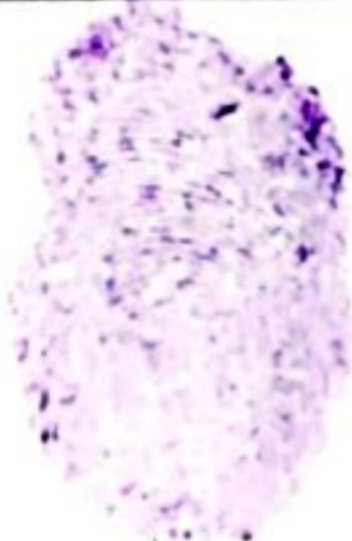
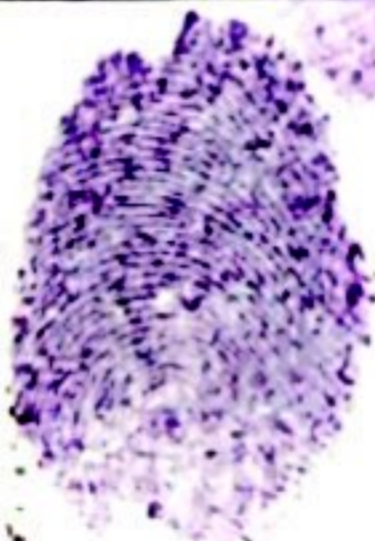
(Hani Kholifah)

Pontianak, 21-07-2023

Instruktur Klinik/ Bidan



(HIDEBARDIS VIRA EIVITA, A.Md)Keb.

Telapak Kaki Kiri	Telapak Kaki Kanan
	
Cap Jempol Jari Kiri Ibu	Cap Jempol Jari Kanan Ibu
	

CATATAN PERKEMBANGAN

Nama : Hy. H	No. RM :
Umur : 33 tahun.	Tanggal :
Tanggal & Jam	Catatan Perkembangan (SOAP)
<p>Senin, 24-07-2023 (10.45 WIB) Kunjungan neonatus II</p>	<p>S: - ibu mengatakan bayinya tidak ada keluhan - ibu mengatakan sering memberikan ASI kepada bayi dan tambahan susu formula.</p> <p>O: - keadaan umum: Baik - Kesadaran: Composmentis - Suhu: 36,6°C, Nadi: 138 x/m, Pernafasan: 45 x/m. - Abdomen: tidak ada benjolan. - Warna kulit: merah muda - Tali pusat: belum lepas</p> <p>A: Neonatus cukup bulan sesuai masa kehamilan umur 3 hari normal.</p> <p>P: 1. Menjelaskan hasil pemeriksaan fisik pada ibu, ibu mengerti penjelasan yang diberikan. 2. Menganjurkan ibu untuk memandikan bayi menggunakan air hangat dan mandi 2 x sehari, ibu mengatakan akan melakukannya. 3. Menjaga kehangatan bayi dengan membedong dan menggunakan topi untuk menutupkan kepala, ibu mengerti. 4. Menganjurkan ibu untuk sering memberikan ASI kepada bayi, ibu mengerti tentang penjelasan yang diberikan. 5. Mementahkan ibu bahwa akan melakukan kunjungan ulang berikutnya, ibu mengerti tentang penjelasan yang diberikan.</p>
<p>Kamis, 17-08-2023 (11.40 WIB) Kunjungan neonatus III</p>	<p>S: - ibu mengatakan bayinya sehat - ibu mengatakan memberikan ASI dan tambahan susu formula kepada bayi</p> <p>O: - keadaan umum: Baik. - Kesadaran: Composmentis - Suhu: 36,5°C, Nadi: 135 x/m, Pernafasan: 42 x/m. - Tali pusat: sudah lepas pada hari ke-7 pasca lahir - Pemeriksaan fisik: fisik bayi normal</p> <p>A: Neonatus cukup bulan sesuai masa kehamilan umur 27 hari normal</p> <p>P: 1. Menjelaskan hasil pemeriksaan, ibu mengerti tentang penjelasan yang diberikan 2. Menganjurkan ibu untuk sering memberikan ASI kepada bayi, ibu mengerti tentang penjelasan yang diberikan. 3. Menjelaskan tanda-tanda bahaya pada bayi baru lahir.</p>

Mahasiswa

.....
Pembimbing



(.....) Rina Asyrah MKM S



POLITEKNIK 'AISYIYAH PONTIANAK
PROGRAM STUDI KEBIDANAN

Jl. Ampera No. 9 Telp (0561) 6655112

NAMA MAHASISWA : *Hurul Kholifah.*

NIM : *21011214*

TEMPAT PRAKTIK : *Rumah Pasien*

TANGGAL / JAM PENGKAJIAN : *17-08-2023 / 11.10 WIB*

ASUHAN KEBIDANAN PADA AKSEPTOR KB

No Register :

Tanggal Masuk : *17-08-2023*

Jam Pengkajian : *11.10 WIB*

Ruangan : *Rumah Pasien*

Pengkaji : *Hurul Kholifah*

DATA SUBJEKTIF

1. Biodata

Nama Ibu : *H. N*

Umur : *33 tahun*

Suku : *Melayu*

Agama : *Islam*

Pendidikan : *S1*

Pekerjaan : *Guru*

Alamat : *Komplek Star Borneo 8*

No. Tlp : *0822 xxxx xxxx*

Nama Suami : *Tn. A*

Umur : *34 tahun*

Suku : *Melayu*

Agama : *Islam*

Pendidikan : *D3*

Pekerjaan : *P.T.S*

2. Keluhan utama :

DATA OBSTETRI

Jumlah anak hidup : *2*

Jarak persalinan dengan penggunaan kontrasepsi : *27 hari*

Umur anak terakhir : *27 hari*

1. Riwayat Menstruasi

Lama : *...?.... hari*

Siklus : *...30.... hari*

Teratur : *teratur / tidak*

Flour Albus : *tidak ada*

Dysmenorhoe : *tidak ada*

2. Riwayat KB Dahulu

Ibu mengatakan menggunakan alat kontrasepsi setelah melahirkan anak pertama berusia 90 hari yaitu kontrasepsi suntik KB 2 bulan

3. Riwayat Penyakit Ibu

Ibu mengatakan tidak pernah menderita penyakit hipertensi, jantung, DM, serta ibu juga tidak pernah menderita penyakit tumor

4. Pola Kebiasaan Sehari-hari

tidak merokok, tidak minum alkohol, serta sedang menyusui

DATA OBJEKTIF

- Kesadaran : Compos mentis
- BB : 72 kg
- TTV :
- Tekanan Darah: 121 / 70 mmHg Nadi : 80¹/_m RR : 18¹/_m Suhu : 36,5^oC
- Muka : tidak pucat
- Mata : konjungtiva merah muda, sklera putih
- Mulut : bibir tidak pucat

ANALISA

P2 A0 H3, Aseskor baru kontrasepsi pil kb laktari (andalan)

PENATALAKSANAAN

1. Menjelaskan hasil pemeriksaan kepada ibu, ibu mengerti atas penjelasan yang diberikan
2. Menjelaskan tentang kelebihan kontrasepsi pil kb laktari:
① tidak mengganggu produksi ASI dan kondisi kesehatan bayi ② tidak mengganggu kesuburan, ibu mengerti
3. Menjelaskan tentang keamanan kontrasepsi pil kb laktari:
- nyeri payudara, sakit kepala, migrain, perubahan menstruasi, perdarahan menstruasi tidak teratur, mual, ibu mengerti atas penjelasan yang diberikan
4. Mengingatkan ibu untuk tetap dalam minimum pil kb laktari sesuai jadwal, ibu mengerti dan melakukan nca.

Kubu Raya, 17-10-2023

Mahasiswa

(Hani Kwatifah)

Instruktur Klinik/ Bidan

(Sella Rodha A, MARS)

Lampiran IV

Dokumentasi



SURAT PERNYATAAN

Yang bertanda tangan di bawah ini :

Nama : Ny. N
Umur : 33 Tahun
Alamat : Jln. Raya Kakap, Komp. Start Borneo 8
Orang tua dari : By.Ny.N

Dengan ini menyatakan **KEBERATAN** kalau anak saya diberikan **IMUNISASI** dan saya menolak dengan alasan sejak anak pertama tidak pernah menggunakan imunisasi.

Apabila dikemudian hari terjadi penularan penyakit yang dapat dicegah dengan imunisasi (PD31) maka, saya akan bertanggung jawab terhadap anak saya dan teman-teman anak saya baik dilingkungan rumah maupun di lingkungan sekolah. Demikian surat pernyataan ini saya buat, untuk dapat dipergunakan sebagaimana mestinya.

Kubu Raya, 11 Februari 2024

Yang membuat pernyataan,



()



**LEMBAR BIMBINGAN ASUHAN KOMPREHENSIF
POLITEKNIK AISYIYAH PONTIANAK
T.A. 2023 / 2024**

Nama Mahasiswa : Hurul Kholifah
NIM : 21011316
JUDUL LTA : Asuhan Kebidanan komprehensif pada Hy.N Dan By.Hy.N
Di PMB Turharanah kota Pontianak
PEMBIMBING : Sella Ridha Agfianiy, S.ST.MKM

Kegiatan Bimbingan Asuhan Komprehensif

No.	Hari/Tanggal	Waktu	Catatan Bimbingan	Tanda tangan	
				Dosen	Mhs wa
1.	Jum'at, 26/07, 2023	13.00 WIB	konsul siap komprehensif		
2.	Kamis, 10/10, 2023	09.00 WIB	konsul siap komprehensif		
3.	Jum'at, 13/10, 2023	08.00 WIB	konsul siap komprehensif		
4.	Rabu, 20/12, 2023	10.00 WIB	konsul siap komprehensif		
5.	Kamis, 21/12, 2023	09.00 WIB.	konsul siap komprehensif		
6.	Senin, 15/01, 2023	13.00 WIB	ACC		

Pontianak, ..15.. Januari.....2024

Pembimbing

(Sella Ridha Agfianiy, S.ST.MKM)



**LEMBAR BIMBINGAN LAPORAN TUGAS AKHIR
POLITEKNIK AISYIYAH PONTIANAK
T.A. 2023 / 2024**

Nama Mahasiswa : Nurul Kholifah
NIM : 21011216
JUDUL LTA : Asuhan Kebidanan Komprehensif Pada Ny.M Dan Bu.Ny.M di PMB
Murusahan Kota Pontianak
PEMBIMBING : Ummu Yuniartini, S.ST.M.Keb

Kegiatan Bimbingan LTA

No.	Hari/Tanggal	Waktu	Catatan Bimbingan	Tanda tangan	
				Dosen	Mhswa
1.	Rabu, 29/12, 2023	14.00 WIB	Konsul Judul LTA		
2.	Senin, 29/01, 2024	13.00 WIB	Konsul BAB I - III		
3.	Kamis, 02/05, 2024	13.00 WIB	Konsul BAB I - V		
4.	Selasa, 07/05, 2024	15.00 WIB	Konsul Revisi BAB I - V		
5.	Rabu, 08/05, 2024	15.30 WIB	ACC LTA		

Pontianak, 08 Mei 2024

Pembimbing

(Ummu Yuniartini, S.ST.M.Keb.)