

Lampiran 1 Time Schedule

TIME SCHEDULE PENYUSUNAN LAPORAN TUGAS AKHIR MAHASISWA PRODI D III KEBIDANAN TAHUN AKADEMIK 2023/2024

No	Kegiatan	Waktu	Keterangan
1	Pengajuan topik/judul penelitian	13 November – 18 November 2023	Pembimbing LTA Mahasiswa
2	Penyusunan LTA	13 November 2023 – 15 Januari 2024	Pembimbing LTA Mahasiswa
3	Ujian hasil LTA	15 Januari – 26 Januari 2024	Penguji Mahasiswa
4	Revisi, Skrinning dan penjilidan LTA	26 Januari – 15 Februari 2024	Pembimbing LTA Penguji Koordinator LTA Mahasiswa
5	Pengumpulan LTA yang telah disahkan dewan penguji dalam bentuk CD dan Hard Cover	16 Februari – 29 Februari 2024	Mahasiswa Bag. Perpustakaan

POLITEKNIK 'AISYIYAH PONTIANAK

Lampiran 2 Informed Consent

PERSETUJUAN TINDAKAN MEDIS (Informed Consent)

Saya yang bertanda tangan di bawah ini :

Nama : Yusnifa
Usia : 25 Tahun
Jenis Kelamin : Perempuan
Alamat : Jl. Kebangkitan Nasional Komp. Khatulistiwa Raya A-6
No. KTP : 6112096501980003

Dengan ini memberikan **Persetujuan / ~~Penolakan~~*** untuk diberikan tindakan medis berupa **Asuhan komprehensif** terhadap : saya sendiri / Istri / Anak / Ibu saya dengan :

Nama : Yusnifa
Usia : 25 tahun Tahun
Jenis Kelamin : Perempuan
Alamat : Jl. Kebangkitan Nasional Komp. Khatulistiwa Raya A-6
No. KTP : 6112096501980003


Tujuan, biaya, sifat, dan resiko yang dapat ditimbulkan dari tindakan medis tersebut telah dijelaskan dan saya menyetujui akan diberikan asuhan oleh mahasiswa Politeknik 'Aisyiyah Pontianak. Saya menyadari bahwa mahasiswa tidak menjanjikan apapun, kecuali akan berusaha memberikan asuhan sebaik-baiknya dengan pengetahuan dan batas kemampuan yang dimiliki.

Demikian surat persetujuan ini saya tanda tangani dalam keadaan sadar.

(*) : pilih salah satu

Pontianak, 07 April 2023

Mahasiswa,


(...Siti Aomariah...)


Yang Menyetujui,

Materai 
(......)

Bidan / CI


(...Feb...)



Pasien


(...Yusnifa...)

PC

AK

Lampiran 3 SOAP

	POLITEKNIK 'AISYIYAH PONTIANAK
	PROGRAM STUDI KEBIDANAN
Jl. Ampera No. 9 Telp (0561) 6655112	
NAMA MAHASISWA :	Giti Gomariah
NIM :	21011323
TEMPAT PRAKTIK :	PKM perumnas 2
TANGGAL / JAM PENGKAJIAN :	15 Februari 2023

ASUHAN KEBIDANAN PADA IBU HAMIL

PENGAJIAN

Tanggal : 15 - 2 - 2023
Pukul : 11.00 de/b
Tempat : D. KIA
Oleh : Giti Gomariah

No Reg :

000001

DATA SUBYEKTIF

1. Identitas

Nama Ibu	: Ny. Y	Nama Suami	: Th. B
Umur	: 24 tahun	Umur	: 24 th
Suku	: Melayu	Suku	: Melayu
Agama	: Islam	Agama	: Islam
Pendidikan	: SMK	Pendidikan	: SMA
Pekerjaan	: IRT	Pekerjaan	: wiralusaha
Alamat	: Jl. Kebangkitan nasional		
No.Hp	: 09125656XXXX		

2. Keluhan Utama : Tidak ada

3. Riwayat menstruasi

- Siklus : 28 hari, teratur/tidak teratur. Lama 5 Hari
Banyaknya 3-4 x hari ganti pembalut
- HPHT : 28 - 8 - 2022
- TP : 04 - 6 - 2023

PC

AK

DATA OBJEKTIF

1. Pemeriksaan Umum

KU : baik
Kesadaran : composmentis

2. Pemeriksaan Antropometri

BB sebelum hamil : 51... Kg
BB sekarang : 64,4... Kg
TB : 146... Cm
LILA : 28... Cm
IMT : 26

3. Pemeriksaan TTV

TD : 104/86... mmHg
Nadi : 78... x/menit
S : 36,6... °C

4. Pemeriksaan Fisik

- a) Wajah : pucat (-), oedema (-) daerah....
b) Mata : konjungtiva merah muda....., sklera tidak ikterik.....
c) Leher : pelebaran vena jugularis (-), benjolan kelenjar limfe (-) dan pembesaran kelenjar tiroid (-).
d) Dada : - retraksi dinding dada : ada/ tidak
- paru-paru : tidak ada bunyi wheezing dan stridor
- Jantung : tidak ada kelainan, fungsi normal
e) Payudara : jaringan parut (-), puting susu menonjol (+), benjolan (-), kolostrum (-/-)
f) Abdomen :
Inspeksi: Bekas luka operasi (-)
*beri tanda +/-
Palpasi,
- Leopold I : JFU : 21 cm, difundus teraba bulat dan lunak (bokong janin)
- Leopold II : sebelah kanan perut ibu teraba keras, panjang (punggung janin)
Sebelah kiri perut ibu teraba bagian kecil (ekstremitas janin)
- Leopold III : teraba bulat, keras melintang
- Leopold IV : belum di kaji
- Palpasi WHO :
g) DJJ : 136... x/mnt, teratur/tidak teratur
h) Genitalia : chadwick (-), varises (-), Lesi (-), nyeri (-), pembengkakan kelenjar bartholini (-), pengeluaran cairan (-).....
i) Ekstremitas : oedema (-)....., varices (-), Reflek patela kanan (+) kiri (+)
*beri tanda +/-

5. Pemeriksaan penunjang :

00001



PC



AK

4. Riwayat obstetri yang lalu

No.	Kehamilan			Persalinan				Nifas	Anak				Ket
	Ke	Lama	Penyulit	Tempat	Penolong	Jenis	Penyulit	Penyulit	JK	BBL	Umur	Penyulit	
1	Hamil	10											

5. Riwayat kehamilan ini : Pada saat usia hamil muda ibu merasakan mual dan pusing, saat usia kehamilan sekarang merasakan baik-baik saja. Tidak pernah mengonsumsi jamu atau obat tanpa resep dokter
6. Riwayat KB : Belum pernah menggunakan kb apapun (~~hipertensi~~), DM, ~~gagal ginjal~~, anemia, ~~penyakit hati~~ ~~hepatitis~~, asma
7. Riwayat kesehatan klien: Tidak pernah menderita penyakit kardiovaskular (jantung hipertensi), DM, ginjal kronik, anemia, hepatitis, asma, dan pms. Tidak ada alergi obat / makanan. Sekarang ibu rutin konsumsi obat seperti fe, kalsium, dan vit c
8. Riwayat kesehatan keluarga : Tidak ada riwayat penyakit kronis, penyakit keturunan, penyakit menular dan tidak ada riwayat hamil kembar
9. Pola fungsional kesehatan:
- a. Nutrisi : Makan 3 x / hari, nasi, lauk pauk, sayur, daging, buah. Minum 1,7 x / hari
 - b. Eliminasi : BAB : 2 x / hari, tidak ada keluhan
BAK : 4 x / hari, tidak ada keluhan
 - c. Istirahat : Tidur siang 2 jam / hari, tidak ada keluhan
Tidur malam 7 jam / hari, 1
 - d. Aktivitas sehari-hari : Mengurus rumah tangga

10. Data psikososial

Ibu menikah ... kali, pada usia ..24.. tahun, lama pernikahan ...11...^{bulan} tahun. Kehamilan direncanakan/ ~~tidak direncanakan~~. Hubungan ibu dan keluarga Harmonis/~~tidak harmonis~~. Keluarga mendukung/~~tidak mendukung~~ kehamilan ini. Pengambil keputusan dalam keluarga adalah suami dan ~~ada~~ tidak ada tradisi yang bisa membahayakan kesehatan ibu dan janin. jika ada sebutkan (.....). Ibu merencanakan bersalin di PMS. Titin. Jarak dari rumah ke tempat bersalin 1,3..... Km

*coret jika tidak perlu



PC

00001



AK

Tanggal	Jenis Pemeriksaan	Hasil
15-2-2023	Hb	10,4 g/dl
	Protein Urine	negatif
	Glukosa Urine	negatif
	USG	-
	Dan lain-lain	ppl negatif

ANALISIS DATA

Gr. Po. Ao hamil 24 minggu, janin tunggal hidup presentasi kepala.

PENATALAKSANAAN (sesuaikan kebutuhan pasien)

- Menjelaskan hasil pemeriksaan, Ibu mengerti.
- Memberikan KIE tentang:
 - Istirahat - aktivitas seks
 - Nutrisi (isi piringku) - aktivitas sehari-hari
 - Olahraga ringan
 - Personal hygiene
- Menganjurkan Ibu untuk makan sayuran hijau dan daging, serta menjelaskan fungsinya. Ibu mau melakukan.
- Memberikan imunisasi TT pada lengan kiri Ibu tidak ada banda alergi.
- Memberikan Ibu suplemen Fe 1 x 60 mg dan Sam Colmon 1 x 300 mg serta menjelaskan cara mengonsumsinya, Ibu mengerti.
- Bersama Ibu merencanakan kunjungan ulang 1 bulan kemudian atau segera jika ada keluhan, Ibu merencanakan kunjungan ulang tanggal 20-3-2023.

Pontianak, 15 Februari 2023.

Mahasiswa

Siti Glomariyah

(Siti Glomariyah)




(Siti Rochana)
NIP: 196804101991022002


PC

AK

CATATAN PERKEMBANGAN

Nama : NY.Y	No. RM :
Umur : 25 tahun	Tanggal : 29-3-2023
Tanggal & Jam	Catatan Perkembangan (SOAP)
29-3-2023 10.00 wib	<p>S : Ibu mengatakan batuk pilek sejak 2 hari</p> <p>O : - K/u : baik</p> <ul style="list-style-type: none"> - BB : 58 kg, TO : 112/66 mmHg, N : 79 x/m, S : 36,6°C - HB : 10,4 g/dr - Wajah : tidak pucat dan tidak oedem - Mata : Konjungtiva merah muda, sklera tidak ikterik - Leher : Tidak ada pelebaran vena jugularis, benjolan ketengkar limfe, dan pembesaran ketengkar tiroid - Dada : <ul style="list-style-type: none"> • Tidak ada retraksi dinding dada • paru-paru tidak ada bunyi wheezing dan stridor • Jantung normal, tidak ada bunyi tambahan <p>Kebersihan payudara terjaga, belum ada pengeluaran colostrum, puffing susu menonjol</p> <p>Leopold I : TFU : 25 cm di fundus teraba bukit lunak (bocong janin)</p> <p>Leopold II : Sebelah kanan perut ibu teraba keras, panjang, (punggung janin) Sebelah kiri perut ibu teraba bagian kecil janin (Ekstremitas janin)</p> <p>Leopold III : Teraba bukit, keras, masih melenjing V</p> <p>Leopold IV : belum dikaji</p> <p>Djj : 130 x/m, teratur</p> <p>A : G1 POAD hamil 30 minggu, janin tunggal hidup presentasi kepala</p> <p>P :</p> <ol style="list-style-type: none"> 1. Menjelaskan hasil pemeriksaan, ibu mengerti 2. Menjelaskan keluhan/kefidaknyamanan yg dirasakan dan cara mengatasinya, ibu mengerti 3. Memberikan ktt tentang : <ul style="list-style-type: none"> - Mengajarkan ibu untuk istirahat yg cukup - Mengajarkan ibu untuk makan makanan yg bernutrisi dan bergizi (Gizi Seimbang) - Mengajarkan ibu untuk olahraga ringan - Menjelaskan tanda bahaya ibu hamil 4. Mengajarkan ibu untuk tidak makan makanan yg berminyak serta mengurangi makan dan minum yg menyebabkan batuk pilek, ibu mau melakukan 5. Dokter memberikan ibu obat Sirup Sitadek 3x1/hari dan menjelaskan cara mengonsumsinya, serta mengajarkan untuk melanjutkan konsumsi obat yg masih ada, ibu mengerti 6. Bersama ibu merencanakan kunjungan ulang 2 minggu kepujian atau segera jika ada keluhan, ibu berkunjung pada bulan april

Mahasiswa

 Siti Romariah

Pontianak... 29 Maret 2023...
 Pembimbing

 Mira Susanti

CATATAN PERKEMBANGAN

Nama : Ny. Y	No. RM :
Umur : 29 tahun	Tanggal : 10 - 5 - 2023
Tanggal & Jam	Catatan Perkembangan (SOAP)
10-05-2023 09.00 asib	<p>S : ibu mengatakan bengkak pada kaki dan sedikit nyeri</p> <p>O : - KU : baik, kesadaran : CM</p> <p>- BB : 61 kg, TD : 109/84 mmHg, KI : 76 x/m, S : 36,6 °C</p> <p>- Hb : 13 g/dl</p> <p>- Wajah : tidak pucat dan tidak oedem</p> <p>- Mata : Konjungtiva merah muda, sklera tidak ikterik</p> <p>- Leher : tidak ada pelebaran vena jugularis, benjolan ketiara timpa dan pembesaran ketiara tiroid</p> <p>- Dada : - tidak ada retraksi dinding dada</p> <p>- paru-paru normal, tidak ada bunyi wheezing dan stridor</p> <p>- jantung normal, tidak ada bunyi tambahan</p> <p>Kebersihan payudara lengkap, puting susu menonjol, kolostrom belum ada keluar</p> <p>Leopold I : TFU : 29 cm, teraba bulat dan lunak (bokong janin)</p> <p>Leopold II : sebelah kanan perut ibu teraba keras, panggul pinggul sebelah kiri perut ibu teraba benjolan kecil janin betasga (ekstremitas janin)</p> <p>Leopold III : teraba bulat, keras, melenting V</p> <p>Leopold IV : konvergen</p> <p>OJ : 142 x/m teratur</p> <p>A : G1 P0 A0 hamil 36 - 37 minggu Jatin tunggal tidak presentasi kepala</p> <p>P : 1. Menjelaskan hasil pemeriksaan, ibu mengerti</p> <p>2. Menjelaskan keluhan/kefidaknyamanan yang dirasakan dan cara mengatasinya</p> <p>3. Memberikan KIE tentang : - Mengajarkan untuk istirahat yang cukup - Mengajarkan ibu untuk makan yang mengandung nutrisi dan bergizi serta mengurangi makanan manis - Menjelaskan tentang aktivitas sehari-hari yang tidak berat - Mengajarkan ibu untuk senam hamil - Menjelaskan tentang tanda bahaya, ibu mengerti</p> <p>4. Mengajarkan ibu untuk tidak menggantung kaki jika duduk, tidak bertalu lama berdiri, ibu mau melakukan</p> <p>5. Mengajarkan ibu untuk meninggikan kaki ketika tidur, ibu mengerti</p> <p>6. Memberikan terapi obat tambahan vitamin kalsium, vit C, vit D dan menjelaskan cara mengonsumsinya, ibu dapat mengikuti penjelasan</p> <p>7. Menawarkan kunjungan ulang 2 minggu kemudian atau segera jika ada keluhan, ibu mengerti</p>

00001



PC

AK

Mahasiswa

CS Dipindai dengan CamScanner

Siti Anwariah

Penerimaan 10 Mei 2023
 Penanggungjawab
 Siti Rochana



POLITEKNIK 'AISYIYAH PONTIANAK
PROGRAM STUDI KEBIDANAN

Jl. Ampera No. 9 Telp. (0561) 6655112

NAMA MAHASISWA : *Siti Gomariah*
NIM : *21011323*
TEMPAT PRAKTIK : *DMB Piliin - RS Soedarso*
TANGGAL /JAM PENGKAJIAN : *4-6 Juni 2023*

ASUHAN KEBIDANAN PADA IBU BERSALIN

DATA SUBJEKTIF

1. Anamnesis Umum

Nama Ibu : *Ny. Y* Nama Suami : *M. B*
Umur : *25 tahun* Umur : *25 tahun*
Suku : *Melayu* Suku : *Melayu*
Agama : *Islam* Agama : *Islam*
Pendidikan : *SMK* Pendidikan : *SMA*
Pekerjaan : *RT* Pekerjaan : *Wiraswasta*
Alamat : *Jl. Kebangkitan nasional*
No. Tlp : *0812.9674.8888*

A. Riwayat Obstetri

G... I... P... 0... A... 0... H.....

No.	Kehamilan			Persalinan				Nifas	Anak			Ket
	Ke	Lama	Penyulit	Tempat	Penolong	Jenis	Penyulit	Penyulit	JK	BBL	Umur	
1		<i>hamil ini</i>										

B. Riwayat Kehamilan Sekarang

Haid : *teratur / tidak teratur / sakit / tidak sakit*
Siklus : *28* Hari
Banyaknya : *biasa / sedikit / banyak*
HPHT : *28-11-2022*, Taksiran Persalinan *4-6-2023* lama hamil *40* minggu
Gerakan anak pertama kali dirasakan : bulan
Periksa Hamil : *Dokter/Bidan /paramedik, dukun*

C. Riwayat Persalinan Sekarang

Dikirim oleh : *Datang sendiri / Otah*
His mulai : *sejak tanggal 4-6-2023* Jam *16.00 wib*
Darah Lendir : *sejak tanggal 4-6-2023* Jam *14.40 wib*
Ketuban : *belum / pecah, sejak tanggal* Jam

2. Anamnesis Khusus

Keluhan utama: *mulas-mulas ingin melahirkan sejak pukul 06.00 wib*
Riwayat Perjalanan Penyakit: *Tanggal 4 Juni 2023, pukul 14.40 wib ada keluar darah dan lendir, pukul 15.00 wib merasakan mulas-mulas sampai ke punggung*

DATA OBJEKTIF

A. Status Presens

Berat badan : 61 Kg Tekanan darah : 100/80 mmHg Laboratorium :
 Tinggi badan : 146 cm Nadi : 80 x/menit HB : 12 g%
 Keadaan Umum : Lemah Pernafasan : 21 x/menit Leukosit : /mm³
 Kesadaran : Coma Mentis. ~~Anemia/Heterus~~ Hati/Limfe : Normal Urine : Protein urine (-)
 Gizi : Baik Edema : (+) Kaki Glukosa urine (-)
 Payudara : tidak ada kelainan Varices : tidak ada Refleks : (+)
 Jantung : Normal
 Paru-paru : tidak ada bunyi wheezing dan rales

B. Status Obstetri

Pemeriksaan Luar : Pemeriksaan Dalam :
 Tanggal 4-6-2023 Jam 21.30 WIB Tanggal 4-6-2023 Jam 21.30
 Leopold I : TFU : 24 cm, teraba bulat, lunak (bokong) Portio : Konsistensi : lebat-lunak
 Leopold II : Kanan Ibu : teraba panjang, keras, datar melintang (ujung) : Posterior
 Leopold III : Kiri Ibu : teraba bagian kecil janin (ekstremitas) Pendataran : 20%
 Leopold IV : Teraba bulat, keras, sulit diterangkan (kepala) Pembukaan : 2-3 cm
 Leopold IV : Divergen Ketuban : 0/- jam
 DJJ : 144 /menit Jernih / meconium / darah
 Teratur / tidak teratur Terbawah : Kepala
 HIS : 2 X /10 menit Penurunan : H1-II
 Lamanya : 15 detik Penunjuk : belum jelas
 Adekuat / inadekuat Pemeriksaan Panggul : -promotorium tidak teraba
 Taksiran BBJ : 3460 gram Atas/Bawah : -Arkus pubis > 90°
 Lingkaran handle : + /0 Kesan panggul : Luas / Sempit
 Tanda Osborn : Positif / Negatif

ANALISIS: G1 po Ao hamil 40 minggu Inpartu kala I fase laten
 janin tunggal hidup presentasi kepala

PENATALAKSANAAN:

1. Menjelaskan hasil pemeriksaan, Ibu mengerti
2. Menghadirkan keluarga untuk mendampingi proses persalinan, Ibu ditemani suami
3. Mengajarkan Ibu untuk selalu berdoa, Ibu mengerti
4. Memfasilitasi Ibu posisi dan mobilisasi, Ibu baring miring
5. Membimbing Ibu untuk melakukan teknik relaksasi bila ada kontraksi, Ibu dapat melakukan
6. Mengajarkan Ibu untuk makan dan minum seperti biasa, Ibu tidak mau makan, hanya minum
7. Mengajarkan Ibu untuk tidak menahan buang air kecil, Ibu mengerti
8. Menyiapkan alat pertolongan persalinan, alat sudah siap di tempat
9. Menyiapkan pakaian Ibu dan bayi sudah siap
10. Mengobservasi TV, HIS, DJJ, dan kemajuan persalinan, hasil di paragraf

Mahasiswa

Siti Comarich

Pontianak 4 Juni 2023

Pembimbing

Mria Susanti

DATA OBJEKTIF

A. Status Presens

Berat badan : 61 Kg Tekanan darah : 99/89 mmHg Laboratorium :
Tinggi badan : 146 cm Nadi : 80 x/menit HB : 12 g%
Keadaan Umum : Lemah .. Pernafasan : 21 x/menit Leukosit : /mm²
~~Anemia / Heterog~~ Hati/Limfe : Normal Urine : protein urine (-)
Kesadaran : Compos mentis. Edema : (+) Kaki Glukosa urine (-)
Gizi : Baik Varices : tidak ada
Payudara : tidak ada kelainan Refleks : (+)
Jantung : Normal
Paru-paru : tidak ada bunyi wheezing dan gidor

B. Status Obstetri

Pemeriksaan Luar : Pemeriksaan Dalam :
Tanggal 4-6-2023 Jam 21:30 s/d Tanggal 4-6-2023 Jam 21:30
Leopold I : TFU : 34 cm, teraba bulat lunak (bokong) Portio : Konsistensi : tebal lunak
Leopold II : kanan ibu : teraba panjang, keras, dalam melintang Posisi : posterior
Leopold III : Kiri ibu : teraba bagian kecil ganin (ekst. kemijars) Pendataran : 20%
Leopold III : Teraba bulat, keras, sulit dientongan (kepala) Pembukaan 2-3 cm
Leopold IV : Divergen
DJJ : 144 / menit Ketuban : (+) / -jam
Teratur / tidak teratur Jernih / meconium / darah
HIS : X / 10 menit Terbawah : kepala
Lamanya : detik Penurunan : H1-II
Adekuat / inadekuat Penunjuk : belum jelas
Taksiran BBJ : 3410 gram Pemeriksaan Panggul : - promotorium tidak teraba
Lingkaran bandel : + / (-) Atas / Bawah - Arkus pubis > 90°
Tanda Osborn : Positif / Negatif Kesan panggul : Luas / Sempit

ANALISIS: G1 po Ao hamil 40 minggu Inpartu kala I fase laten
lambit tunggal hidup presentasi kepala

PENATALAKSANAAN:

1. Menjelaskan hasil pemeriksaan, ibu mengerti
2. Menghadrirkan keluarga untuk mendampingi proses persalinan, ibu ditemani suami
3. Menganjurkan ibu untuk selalu berada, ibu mengerti
4. Memfasilitasi ibu posisi dan mobilisasi, ibu baring miring
5. Memhimbng ibu untuk melakukan teknik relaksasi bila ada kontraksi, ibu dapat melakukan
6. Menganjurkan ibu untuk makan dan minum seperti biasa, ibu tidak mau makan, hanya minum
7. Menganjurkan ibu untuk tidak menahan buang air kecil, ibu mengerti
8. Menyiapkan alat pertolongan persalinan, alat sudah siap ditempat
9. Menhimpkan pakaian ibu dan bayi sudah siap
10. Menyobservasi TV, HIS, DJJ, dan kemajuan persalinan, hasil di pertajarkan

PC

Mahasiswa

Siti Comariah
Siti Comariah

Pontianak, 9 Juni 2023

Pembimbing

Riana
Riana Susanti

AK

CATATAN PERKEMBANGAN

Nama : Ny. Y	No. RM :
Umur : 28 th	Tanggal : 4 Juni 2023
Tanggal & Jam	Catatan Perkembangan (SOAP)
4 Juni 2023 23.00 wib	<p>S : mular semakin kuat</p> <p>O : - K/u : baik - TD : 138/80 mmHg, N : 84 x/m, R : 21 x/m, S : 36.4°C - His : 3 x 10' 25" DJS : 14 x/m, teratur - VT : Ø 5 cm, ketuban (+), kepala FI, molase (-) UUK depan urine : ±100 cc</p> <p>A : G1 P0 A0 hamil 40 minggu, uparfut kata I fase aktif Jinin terdapat hidup presentasi:</p> <p>D : 1. Menjelaskan hasil pemeriksaan, Ibu mengerti 2. Menganjurkan Ibu untuk terus berdoa, Ibu melakukan 3. Menganjurkan suami Ibu untuk memberikan semangat, 4. Menganjurkan Ibu untuk tidak gelisah, Ibu mengerti 5. Menganjurkan Ibu untuk melakukan teknik relaksasi jika kontraksi, Ibu dapat melakukan 6. Memantau TV, His, DJS, dan kemajuan persalinan hasil di paragraf</p>

00001



PC

AK

Mahasiswa

*Fitria h
Siti Aminah*

pontianak 4 Juni 2023

Pembimbing

*(Riaus)
Mia Susanti*

CATATAN PERKEMBANGAN

Nama : Ny. Y	No. RM :
Umur : 25 tahun	Tanggal : 5 Juni 2023
Tanggal & Jam	Catatan Perkembangan (SOAP)
03.45 - 05.45 aib	<p>Kala II</p> <p>S: mulas semakin sering, ada rasa ingin meneran</p> <p>O: - K/U : baik, kesadaran : composmentis - His : 3x10'30" - QJJ : 156 x/m teratur - Vr : Ø lengkap, ketuban (+) kepala HII - II, molase (-) UTK depan - Tidak ada tekanan pada anus, ada perineum menonjol dan Vulva membuka</p> <p>A : G1 po Ao hamil 40 minggu, Inpartu kala II janin tunggal hidup presentasi belakang kepala</p> <p>P : 1. bidan melakukan amniotomi, ketuban ± 60 cc (hijau) 2. Memberitahu ibu bahwa pembukaan sudah lengkap dan sudah boleh meneran jika ada kontraksi, ibu bersemangat untuk meneran 3. Memberikan dukungan kepada ibu agar bersemangat meneran 4. Memimpin dan membimbing ibu meneran, ibu lemah dan sulit melakukan NYA 5. Memberikan ibu oksigen 3liter 6. Melakukan kateferisasi sementara, urine ± 100 cc 7. Setelah dipimpin meneran ± 2 jam, bayi tidak lahir</p>
05.45 aib 06.45	<p>S: Ibu merasa lemah dan mulas sedikit berkurang</p> <p>O: - K/U : lemah, kesadaran : cm - His : 3x10'20" - QJJ : 160 x/m, tidak teratur - TD : 146 / 87 mmHg, N : 90 x/m, R : 22 x/m, S : 36,7°C</p> <p>A : G1 po Ao hamil 40 minggu, Inpartu kala II memanjang janin tunggal hidup presentasi belakang kepala</p> <p>P : 1. Menjelaskan kepada keluarga bahwa pasien akan segera dirujuk dan memberikan informed consent, keluarga setuju 2. Melakukan pemasangan kateter dan pemasangan infus 3. Menpersiapkan rujukan : - B : bidan, mendampingi saat merujuk A : Alat, peralatan yg dibawa oleh bidan K : keluarga, ada keluarga mendampingi saat merujuk S : Suraf, suraf merujuk O : obat, obat yang dibawa saat merujuk K : kendaraan, ibu di bawa mobil keluarga U : Uang, mengeluarkan keluarga & membawa uang D : Dosa, mengingatkan keluarga dan pasien agar terus berdoa supaya diberi kelancaran</p>

4. Pasien dirujuk ke RSUD Pontianak... 5... Juni... 2023.....
 dr. Spedakso Pembimbing

Mahasiswa

Nita
 Nita Gomariah

Pembimbing

(Riana)
 Riana Susanti

LAPORAN PERSALINAN

1) Penolong : Dokter / Bidan Andi Cara Persalinan : SC
 Lama Persalinan : 12 Jam 50 menit Jam
 Tanggal 5 Juni 2023 dilahirkan SC pukul 08.00 WIB bayi lahir pukul 08.35 WIB
 jenis kelamin laki-laki hidup menangis spontan . Plasenta lahir manual pukul
08.45 WIB

2) Keadaan ibu pasca persalinan :
 Keadaan umum : lemah Tekanan darah : 125/70 mmHg Nadi : 72 x/ menit
 Pernapasan : 20 x/menit Plasenta lahir : spontan / manual Lengkap / ~~tidak lengkap~~
 Berat plasenta : 1.600 gram Panjang tali pusat : 1.45 cm Tinggi fundus uteri :
 Perdarahan selama persalinan : 1.350 cc Tepal pusat
 Kontraksi uterus : keras

3) Keadaan bayi :
 Lahir tanggal : 5 Juni 2023 Jam 08.35 WIB Hidup / Mati / maserasi
 Berat badan : 3200 gram Panjang badan : 48 cm Jeniskelamin : perempuan / laki-laki
 Lingkar kepala : 33 cm, kelainan kongenital : tidak ada
 Untuk bayi lahir hidup kemudian meninggal : menit post partum
 Untuk bayi lahir mati :Sebab kelahiran mati :

NILAI APGAR

0	1	2	NILAI APGAR	1 menit	5 menit	10 menit
Tidak ada	< 100	> 100	Denyut jantung	2	2	2
Tidak ada	Tak teratur	Menangis kuat	Usaha bernafas	1	2	2
Lemah	Fleks sedikit	Gerak aktif	Tonus otot	1	1	2
Tidak ada	Meringis	Menangis	Peka rangsang	2	1	2
Biru / putih	Merah Jambu Ujung2 biru	MerahJambu	Warna kulit	1	2	2
Total				7	6	10

Asfiksia : tidak / sedang / berat

Resusitasi :

- O₂dimuka (6 liter/menit) : menit sd menit sesudah lahir
- Pompa udara berulang (VTP) : menit sd menit sesudah lahir
- Intubasi endotracheal : menit sd menit sesudah lahir
- Pemberian obat-obatan

.....

Mahasiswa

Siti Komariah

Pontianak, 5 Juni 2023
 Pembimbing

Nia Susanti



CATATAN PERSALINAN

1. Tanggal : 6 Juni 2023
2. Nama bidan : Dr. Andi Susanto
3. Tempat Persalinan : RS Soedarso
 Rumah Ibu Puskesmas
 Polindes Rumah Sakit
 Klinik Swasta Lainnya : _____
4. Alamat tempat persalinan : _____
5. Catatan : rujuk, kala : I / II / III / IV
6. Alasan merujuk : _____
7. Tempat rujukan : _____
8. Pendamping pada saat merujuk : _____
 Bidan Teman
 Suami Dukun
 Keluarga Tidak ada

KALA I

9. Partogram melewati garis waspada : Y/T
10. Masalah lain, sebutkan : _____
11. Penatalaksanaan masalah Tsb : _____
12. Hasilnya : _____

KALA II

13. Episiotomi :
 Ya, Indikasi _____
 Tidak _____
14. Pendamping pada saat persalinan
 Suami Teman Tidak ada
 Keluarga Dukun
15. Gawat Janin :
 Ya, tindakan yang dilakukan _____
 a. _____
 b. _____
 c. _____
 Tidak _____
16. Distasia bahu :
 Ya, tindakan yang dilakukan _____
 a. _____
 b. _____
 c. _____
 Tidak _____
17. Masalah lain, sebutkan : _____
18. Penatalaksanaan masalah tersebut : _____
19. Hasilnya : _____

KALA III

20. Lama kala III : _____ menit
21. Pemberian Oksitosin 10 U im ?
 Ya, waktu : _____ menit sesudah persalinan
 Tidak, alasan _____
22. Pemberian Utang Oksitosin (2x) ?
 Ya, alasan _____
 Tidak _____
23. Penegangan tali pusat terkendali ?
 Ya _____
 Tidak, alasan _____

PEMANTAUAN PERSALINAN KALA IV

Jam Ke	Waktu	Tekanan darah	Nadi		Tinggi Fundus Uteri	Kontraksi Uterus	Kandung Kemih	Perdarahan
1	09.00	108/78	79	36.4	Tepat pusat	Keras	Tidak penuh	160 cc
	09.15	120/70	78		Tepat pusat	Keras	Tidak penuh	100 cc
	09.30	120/64	88		Tepat pusat	Keras	Tidak penuh	60 cc
	09.45	120/64	78		Tepat pusat	Keras	60 cc	60 cc
2	10.05	118/60	82	36.4	Tepat pusat	Keras	60 cc	60 cc
	10.45	108/70	80		1 jari ke pst	Keras	60 cc	60 cc

Masalah kala IV : tidak ada
 Penatalaksanaan masalah tersebut : _____
 Hasilnya : _____

24. Masase fundus uteri ?
 Ya _____
 Tidak, alasan _____
 25. Plasenta lahir lengkap (intact) Ya / Tidak
 Jika tidak lengkap, tindakan yang dilakukan :
 a. _____
 b. _____
 26. Plasenta tidak lahir > 30 menit : Ya / Tidak
 Ya, tindakan : _____
 a. _____
 b. _____
 c. _____
 27. Laserasi :
 Ya, dimana _____
 Tidak _____
 28. Jika laserasi perineum, derajat : 1/2/3/4
 Tindakan :
 Penjahitan, dengan / tanpa anestesi
 Tidak jahit, alasan _____
 29. Atoni uteri :
 Ya, tindakan _____
 a. _____
 b. _____
 c. _____
 Tidak _____
 30. Jumlah perdarahan : _____ ml
 31. Masalah lain, sebutkan _____
 32. Penatalaksanaan masalah tersebut : _____
 33. Hasilnya : _____
- BAYI BARU LAHIR :**
34. Berat badan : 3200 gram
 35. Panjang : 48 cm
 36. Jenis kelamin : P
 37. Penilaian bayi baru lahir : baik / ada penyulit
 38. Bayi lahir :
 Normal, tindakan :
 mengeringkan _____
 menghangatkan _____
 rangsang taktil _____
 bungkus bayi dan tempatkan di sisi ibu
 Aspiksia ringan/pucat/biru/temas, tindakan :
 mengeringkan bebaskan jalan napas
 rangsang taktil menghangatkan
 bungkus bayi dan tempatkan di sisi ibu
 lain - lain sebutkan _____
 Cacat bawaan, sebutkan : _____
 Hipotermi, tindakan :
 a. _____
 b. _____
 c. _____
 39. Pemberian ASI
 Ya, waktu : 1 jam setelah bayi lahir
 Tidak, alasan _____
 40. Masalah lain, sebutkan : _____
 Hasilnya : _____

00001



PC

AK

- Panjang Badan : 48,2 cm
- Lingkar Dada : 34 cm
- Lingkar Kepala : 33 cm
- LILA : 12 cm

Pemeriksaan Fisik :

- Kepala : Tidak ada Cepahematoma, tidak ada caput sukosedanum dan ensefalokel
- Kulit : Warna sedikit kekuningan, tidak ada ruam
- THT : Simetris, tidak ada pengeluaran cairan abnormal, tidak ada pernafasan cuping hidung
- Mulut : Tidak ada labialis, palatis, dan labiopalis. Tidak ada hipersekretasi
- Leher : Tidak ada pembengkakan, tidak ada kramet
- Dada : Simetris, tidak ada retraksi dinding dada, tidak ada fokalur pada klorikula
- Paru-paru : Tidak ada bunyi wheezing dan stridor
- Jantung : bunyi jantung normal
- Abdomen : Tidak asites, tidak terdapat omfalokel, tidak kembung, tidak ada infeksi tali pusat
- Genitalia : Penis normal, tidak hipospadia, fimosis, ada lubang uretra
- Anus : (+) tidak ada artena ani dan rekti
- Ekstremitas : Bergerak aktif, tidak ada sindaktili dan potidaktili
- Refleks hisap : Ada / tidak ada
- Pengeluaran air kemih : Ada / tidak ada
- Pengeluaran mekonium : Ada / tidak ada
- Pemeriksaan laboratorium : normal

C. ANALISA

Neonatus cukup bulan sesuai masa kehamilan umur 4 hari, SC

D. PENATALAKSANAAN

1. Melakukan pemeriksaan antropometri, hasil BB/PA 3450gr / 48,2cm, U/td-t/ta 34/33-12
2. Melakukan pemeriksaan TTV, hasil normal
3. Melakukan pemeriksaan fisik bayi, tidak ada kelainan
4. Menjelaskan hasil pemeriksaan kepada ibu, ibu mengerti
5. Memandikan bayi dan melakukan perawatan tali pusat, tali pusat bersih & kering
6. Mengajarkan ibu untuk memberikan ASI sesering mungkin (2-3 jam sekali) ibu mengerti
7. Mengajarkan ibu untuk menjemur bayi 10-15 menit, bayi mau melaksanakan

Pontianak, 10 Juni 2023

Mahasiswa

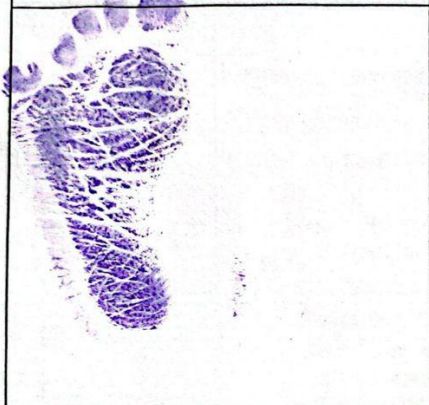
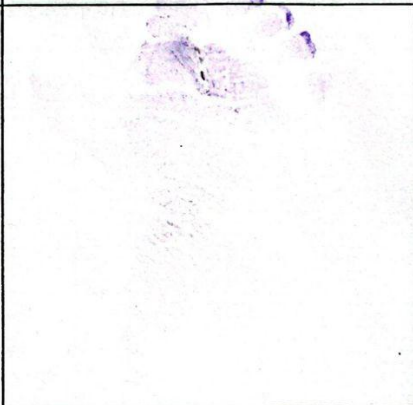
Instruktur Klinik/ Bidan

Siti Gomaridah

[Signature]

(Siti Gomaridah)

([Signature])

Telapak Kaki Kiri	Telapak Kaki Kanan
	
Cap Jempol Jari Kiri Ibu	Cap Jempol Jari Kanan Ibu

00001



PC

AK

CATATAN PERKEMBANGAN

Nama : B.Y. Ny. Y		No. RM :	
Umur :		Tanggal :	
Tanggal & Jam	Catatan Perkembangan (SOAP)		
10 Juli 2023	<p>Kunjungan Neonatal 2</p> <p>S : Tidak ada keluhan</p> <p>O : - K/u : baik</p> <p>- BB :</p> <p>- Nadi : 152 x/m</p> <p>- R : 50 x/m</p> <p>- S : 36,6 °C</p> <p>- Tangis bayi kuat</p> <p>- Tonus otot baik</p> <p>- Bayi menyusui kuat</p> <p>- ASI lancar</p> <p>- Pemeriksaan Fisik</p> <p>kepala : bersih dan tidak ada sekore dan mata : Sekeloa tidak kemerahan, konjungtiva tidak pucat</p> <p>kulit : merah muda tidak ada ruam, dan ulu hati</p> <p>Mulut : tidak ada oral thrush dan ruam</p> <p>Leher : tidak ada benjolan dan pembengkakan vena</p> <p>paru-paru : tidak ada bunyi wheezing dan stridor</p> <p>Jantung : bunyi jantung normal</p> <p>Abdomen : tidak kembung, tidak ada perdarahan tali pusat, tali pusat kering dan tidak berbau tidak ada tanda infeksi</p> <p>Ekskretas : bergerak aktif</p> <p>A : Neonatus cukup bulan sesuai masa kehamilan, umur 4 hari normal</p> <p>P : 1. Memberitahu ibu bahwa bayi dalam keadaan normal, ibu mengerti</p> <p>2. Menjelaskan kepada ibu cara perawatan bayi baru lahir, ibu mengerti</p> <p>3. Mengajarkan ibu untuk memerah bayi di pagi hari dan meng- elastikan busunannya, ibu dan suami bersedia</p> <p>4. Mengajarkan ibu untuk tetap menjaga kebersihan bayi, ibu bersedia</p> <p>5. Menjelaskan kepada ibu tanda infeksi pada bayi, ibu mengerti</p> <p>6. Menjelaskan ibu tentang pemberian ASI eksklusif, ibu mengerti</p>		

0001



PC

AK

Mahasiswa

Pontianak, 10 Juli 2023.....
Pembimbing

[Handwritten signature]

[Handwritten signature]

CATATAN PERKEMBANGAN

Nama : <i>Ey Ny. Y</i>	No. RM :
Umur :	Tanggal :
Tanggal & Jam	Catatan Perkembangan (SOAP)
<i>20 Juni 2023</i>	<p><i>Kunjungan Neonatal 3</i></p> <p><i>S ; Ibu mengatakan tumbuh bintik-bintik merah pada kulit bayi</i></p> <p><i>O ; - tsu : baik</i></p> <ul style="list-style-type: none"> <i>- DJA : 148 x/m</i> <i>- R : 52 x/m</i> <i>- S : 36,4°C</i> <i>- BB : 3800 gr</i> <i>- Tonus otot baik</i> <i>- Bayi menyusui kuat</i> <i>- ASI lancar</i> <i>- Pemeriksaan fisik</i> <p><i>Kepala : kulit kepala bersih tidak ada seboroa</i></p> <p><i>Mata : Sklera tidak kekuningan, konjungtiva tidak pucat</i></p> <p><i>Mulut : tidak ada gigitan, oral thrush dan ulser</i></p> <p><i>Kulit : warna merah muda, terdapat milium pada paha dan bokong</i></p> <p><i>Leher : tidak ada bengkak dan pembesaran vena</i></p> <p><i>paru-paru : tidak ada bunyi wheezing dan stridor</i></p> <p><i>Abdomen : tidak kembung, tidak ada omfalokel, tali pusat sudah lepas</i></p> <p><i>Ekstremitas : bergerak aktif</i></p> <p><i>A ; Neonatus cukup bulan sesuai masa kehamilan, umur 13 hari dalam keadaan normal</i></p> <p><i>P : 1. Menjelaskan kepada ibu tentang keluhan, ibu mengerti</i></p> <p><i>2. Mengajarkan ibu untuk tetap menjaga kebersihan bayi 2-3 kali sehari, ibu mengerti</i></p> <p><i>3. Mengajarkan ibu untuk sering mengganti popok bayi jika bobok sudah berisi, ibu bersedia</i></p> <p><i>4. Mengajarkan ibu untuk memberikan obat luar untuk bayi, ibu bersedia</i></p> <p><i>5. Mengajarkan ibu untuk menjaga kebersihan tempat tidur bayi</i></p> <p><i>6. Mengajarkan ibu untuk segera konsul dokter anak apabila milium tidak berkurang</i></p>

Pondorek..., 20 Juni 2023.....
Pembimbing

Mahasiswa

Siti Romariah

Chay

CATATAN PERKEMBANGAN

Nama: Ny. Y	No. RM
Umur: 25 th	Tanggal: 5 Juni 2023
Tanggal & Jam	Catatan Perkembangan (SOAP)
5 Juni 2023 08.30 - 11.30 Imunisasi 1	<p>S: Ibu sudah bisa berbicara, badan masih belum bisa bergerak dikarenakan efek bus</p> <p>D; KU: Baik S: 36,6 DJA: 146 x/m / R: 90 x/m</p> <ol style="list-style-type: none"> Pemeriksaan umum Tali pusat: sudah lepas Pemeriksaan Antropometri BB: 4900 gram PB: 50 cm LK: 38 cm LD: 37 cm <p>A: Neonatus cukup bulan sesuai masa kehamilan, usia 1 bulan imunisasi BCG dan polio tetes 1</p> <p>P: 1. Menjelaskan kepada ibu bahwa bayi dalam keadaan sehat dan akan diberikan imunisasi BCG dan polio tetes 1, Ibu mengerti. 2. Menjelaskan Manfaat dari imunisasi BCG dan polio, Ibu mengerti. 3. Menjelaskan efek samping dari imunisasi BCG dan polio tetes, Ibu mengerti. 4. Menjelaskan cara mengatasi efek samping mungkin terjadi, Ibu mau melakukannya. 5. Membenarkan Vaksin: Bidan memberikan imunisasi BCG sebanyak 0,5 ml pada lengan kanan bayi secara IC, Bi Bidan memberikan polio tetes kemut bayi sebanyak 2 tetes.</p>

0001



PC



AK

Mahasiswa

Siti Ganiyah

Pembimbing

[Signature]



POLITEKNIK 'AISYIYAH PONTIANAK
PROGRAM STUDI KEBIDANAN

Jl. Ampera No. 9 Telp (0561) 6655112

NAMA MAHASISWA : Siti Romariah
NIM : 21011323
TEMPAT PRAKTIK : RS Soedarso 2023
TANGGAL /JAM PENGKAJIAN : 5 Juni 2023

ASUHAN KEBIDANAN PADA IBU NIFAS

No Register :
Tanggal Masuk : 5 Juni 2023
Jam Pengkajian : 17.00
Lahan Praktik : RS Soedarso
Pengkaji : Siti Romariah

IDENTITAS

Nama Ibu : Ny. Y
Umur : 25 th
Suku : Melayu
Agama : Islam
Pendidikan : SMA
Pekerjaan : Nelayan
Alamat : Jl. Kebangkitan Nasional
No. Tlp : 08

Nama Suami : Tn. B
Umur : 25 th
Suku : Melayu
Agama : Islam
Pendidikan : SMA
Pekerjaan : Nelayan

A. DATA SUBJEKTIF

Tanggal Pengkajian : 5 Juni 2023 Waktu : 17.00 WIB
Tanggal Persalinan : 5 Juni 2023 Waktu : 08.35 WIB

1. Keluhan Utama : Nyeri luka operasi
2. Data Obstetri

No.	Kehamilan			Persalinan				Nifas			Anak		Ket
	Ke	Lama	Penyulit	Tempat	Penolong	Jenis	Penyulit	Penyulit	JK	BBL	Umur	Penyulit	
1	aborn	6-8a	RS	Dokter	SC	Kala II	menunjang	6-8-8	0	5400	6 jam	6-8-8	hidup

3. Riwayat penyakit yang lalu/Operasi
- Pernah dirawat/....., Kapan/..... Dimana/.....
- Pernah Operasi/....., Kapan/..... Dimana/.....
4. Riwayat penyakit keluarga yang pernah menderita sakit
 Kanker
 Penyakit ginjal
 Hamil kembar
 Penyakit hati
 Penyakit jiwa
 Epilepsi
 Hipertensi
 Kelainan bawaan
 Alergi
 DM
 TBC
5. Keadaan sosial – ekonomi
Dukungan keluarga dalam membantu klien di rumah : mendukung
Kebiasaan minum minuman keras dan merokok : tidak pernah

Kepercayaan dan adat istiadat : tidak ada
 6. Pola Fungsional Kesehatan
 Pola/Data Makan : 3x/hari, nasi, lauk pauk, sayuran dan buah
 Pola/Data Minum : ± 10 gelas/hari
 Pola/Data Eliminasi : BAK : ± 7x/hari, tidak ada keluhan
 BAB : 1x/hari, tidak ada keluhan
 Pola/Data Istirahat : Tidur malam 8 jam, siang tidak ada tidur

B. DATA OBJEKTIF

1. Pemeriksaan Umum
 Keadaan Umum: Lemah
 Berat badan : 60,5 kg Tinggi badan: 146 cm
 Tekanan darah : 100/70 Nadi : 72 x/m Suhu : 36,9°C Pernapasan : 20 x/m

2. Pemeriksaan Fisik
 Mata : Pandangan Kabur Sklera ikterik Konjunctiva pucat
 Payudara : Kolostrum Bendungan ASI
 Merah bengkak
 Perut : Fundus Uteri : 1 jari dibawah pusat
 Kontraksi uterus : Keras
 Kandung kemih : 150 cc (tidak penuh)
 Vulva/Perineum : Pengeluaran Lokhea : Rubra
 Luka Perineum : tidak ada
 Ekstremitas : Edema Reflek Tanda Hopman

3. Pemeriksaan Penunjang
 Darah Hb : 11,4 g% Ht : 38,8% Urine Protein negatif... Lain Lain : PPIA negatif

C. ANALISIS

..... Riwayat post sc. 6 dan normal.....

D. PENATALAKSANAAN

1. Menjelaskan hasil pemeriksaan ibu mengerti
2. Menjelaskan kelainan yang akan dirasakan (diagnosis) pada masa nifas ibu mengerti
3. Menjelaskan tentang nutrisi ibu nifas, ibu mengerti
4. Mengantarkan ibu untuk mobilisasi betahap, ibu dapat melakukan
5. Menjelaskan tentang ASI eksklusif, ibu mengerti
6. Menjelaskan tanda bahaya nifas kepada ibu, ibu mengerti
7. Mengantarkan ibu untuk istirahat, ibu mengerti

Mahasiswa

Pontianak 5 Juni 2023

Pembimbing

Siti Gomariah
 (Siti Gomariah)

Priawati
 (Priawati)

CATATAN PERKEMBANGAN

Nama : N.Y. Y	No. RM :
Umur : 28 tahun	Tanggal : 9 Juni 2023
Tanggal & Jam	Catatan Perkembangan (SOAP)
Hari ke 4 post partum SC	Kunjungan Nifas 2 S : Tidak ada O : - K/u ; baik - TD : 110/62 mmHg N : 60 x/m S : 36,4°C P : 20 x/m - Pemeriksaan fisik semua normal - TFU : 3 jari bawah pusat - Kontraksi uterus keras - Kandung kemih tidak penuh - lochea : rubra - Luka operasi baik A : P1AD post partum SC 4 hari D : 1. Menjelaskan kepada ibu tentang hasil pemeriksaan, ibu mengerti 2. Menjelaskan kepada ibu tentang nutrisi ibu nifas, ibu mengerti 3. Memberikan KIE tentang mobilisasi, ibu mengerti 4. Memberikan KIE tentang personal hygiene, ibu mengerti 5. Memberikan KIE tentang ASI eksklusif, ibu mengerti 6. Memberikan KIE asuhan pada bayi, tali pusat, menjaga bayi tetap hangat, merawat bayi sehari-hari, ibu mengerti 7. Mengajarkan ibu untuk memumur bayi di pagi hari dan menjelaskan tujuannya, ibu bersedia 8. Mengajarkan ibu untuk mengonsumsi obat yang telah diberikan ibu mau melaksanakan anjuran 9. Mengajarkan ibu untuk menjaga luka operasi agar tetap kering, ibu mengerti 10. Mengajakkan ibu untuk kontrol luka operasi pada tanggal 12 Juni 2023, ibu mengerti

0001



PC



AK

Mahasiswa

Siti Gloriana
Siti Gloriana

Pontianak, 9 Juni 2023

Pembimbing

[Signature]

CATATAN PERKEMBANGAN

Nama : Ny. Y	No. RM :
Umur : 25 tahun	Tanggal : 14 Juni 2023
Tanggal & Jam	Catatan Perkembangan (SOAP)
Hari ke 10 post partum SC	<p>Kunjungan Nifas 3</p> <p>S: Ibu mengatakan keluar cairan berupa nanah dan darah dari luka operasi sejak pukul 06.30 wib</p> <p>O: - K/u : Baik - TD: 99/64 mmHg, N: 92 x/m, S: 36.0°C P: 20 x/m - Kontraksi uterus tidak teraba - kandung kemih tidak teraba penuh - Lochia: Serosa - Jahitan luka operasi tampak sedikit terbuka dan keluar cairan</p> <p>A: PIAO post SC 8 hari dengan infeksi luka operasi</p> <p>P: 1. Menjelaskan kepada ibu tentang hasil pemeriksaan, ibu mengerti 2. Bidan membersihkan luka operasi dan mengganti perban 3. Menjelaskan kepada ibu tentang nutrisi yang harus dipenuhi ibu, ibu mengerti 4. Menjelaskan cara mengatasi keluhan yang di alami, ibu dan keluarga mengerti 5. Memberikan KIE tentang tanda bahaya nifas dan perdarahan abnormal, ibu mengerti 6. Dokter memberikan rujukan ke rumah sakit tempat SC untuk mendapatkan obat dan tindakan lebih lanjut</p>

00001



PC



AK

Mahasiswa
Sakur
 Giji @omarich

Pontianak... 14. Juni 2023.....
 Pembimbing
Prang

CATATAN PERKEMBANGAN

Nama : Ng. Y	No. RM :
Umur : 29 tahun	Tanggal : 12 Juli 2023
Tanggal & Jam	Catatan Perkembangan (SOAP)
Hari ke 38 post partum Sc	<p> kunjungan Nifas 4</p> <p>S : Tidak ada</p> <p>O : k/u ; baik</p> <p>- TD : 124/76 mmHg N : 82 x/m S : 36,7°C P : 20 x/m</p> <p>- Kontraksi uterus tidak teraba lagi</p> <p>- Tfu tidak teraba</p> <p>- Lokhe : alba</p> <p>- Jahitan operasi baik</p> <p>A : PIAO post partum Sc 38 hari, normal</p> <p>P : 1. Menjelaskan hasil pemeriksaan, ibu mengerti</p> <p>2. Menjelaskan kepada ibu tentang nutrisi nifas, ibu mengerti</p> <p>3. Mengajarkan ibu untuk memberikan ASI eksklusif selama 6 bulan, ibu bersedia</p> <p>4. Memberikan Kik tentang alat kontrasepsi, ibu mengerti</p> <p>5. Bersama ibu memilih alat kontrasepsi, ibu memilih kontrasepsi Suntik 3 bulan</p>

00001



PC



AK

Mahasiswa

Siti Gomariah
Siti Gomariah

Pontianak 12 Juli 2023

Pembimbing

Orang



POLITEKNIK 'AISYIYAH PONTIANAK
PROGRAM STUDI KEBIDANAN

Jl. Ampera No. 9 Telp (0561) 6655112

NAMA MAHASISWA : *Sifi Comariah*
NIM : *21011326*
TEMPAT PRAKTIK : *PMB Nurhasanah*
TANGGAL / JAM PENGAJIAN : *20 Juli 2023*

ASUHAN KEBIDANAN PADA AKSEPTOR KB

No Register :
Tanggal Masuk : *20 Juli 2023*
Jam Pengkajian : *13.20 WIB*
Ruangan :
Pengkaji : *Gifi Comariah*

DATA SUBJEKTIF

1. IDENTITAS

DATA SUBJEKTIF

1. Anamnesis Umum

Nama Ibu	: <i>Ny. Y</i>	Nama Suami	: <i>Tu. B</i>
Umur	: <i>25 th</i>	Umur	: <i>25 th</i>
Suku	: <i>Melayu</i>	Suku	: <i>Melayu</i>
Agama	: <i>Islam</i>	Agama	: <i>Islam</i>
Pendidikan	: <i>SNK</i>	Pendidikan	: <i>SMA</i>
Pekerjaan	: <i>RT</i>	Pekerjaan	: <i>Wiraswasta</i>
Alamat	: <i>Jl. Kelangkaan Nasional</i>		
No. Tlp	: <i>081256XXXX</i>		

2. Keluhan utama : Tidak ada keluhan

3. Data Obstetri

Jumlah anak hidup : 1
Jarak persalinan dengan penggunaan kontrasepsi : *55 hari*
Umur anak terakhir : *1 bulan*

2. Riwayat Menstruasi

Lama	: <i>5</i> hari	Flour Albus	: <i>tidak</i>
Siklus	: <i>28</i> hari	Dysmenorrhoe	: <i>tidak</i>
Teratur	: <i>teratur / tidak</i>		

0001



PC



AK

3. Riwayat KB Dahulu

Ibu menggunakan alat kontrasepsi setelah melahirkan anak pertama berusia 69 hari, yaitu kontrasepsi suntik 3 bulan (depo) sampai

4. Riwayat Penyakit Ibu

Ibu tidak pernah menderita penyakit hipertensi, Diabetes melitus dan tumor

5. Pola Kebiasaan Sehari-hari

Ibu tidak pernah merokok dan minum alkohol, Ibu sedang menyusui bayi

DATA OBJEKTIF

- Kesadaran : Composmentis
- BB : 68,2 kg
- TTV :
Tekanan Darah: 118/78 mmHg Nadi: 82 x/m RR: 20 x/m Suhu: 36,7°
- Muka : tidak pucat
- Mata : konjungtiva tidak pucat, sklera tidak ikterik
- Mulut : bibir tidak pucat

ANALISA

Di AD mo Akseptor baru kontrasepsi: suntik tiga bulan (depo)

PENATALAKSANAAN

1. Menelastakan hasil pemeriksaan, Ibu mengerti
2. Menelastakan tentang secara detail mengenai alat kontrasepsi yang Ibu akan gunakan Ibu bersedia dan mengerti
3. Memberikan injeksi depo 3ml pada 1/3 sisi dan Canggih, tidak ada reaksi alergi
4. Menjelaskan Ibu untuk datang kembali tanggal 13-10-2023

PC

Mahasiswa

Siti Romariah

(Siti Romariah)

Patiaranak 20 Juli 2023

Instruktur Klinik/ Bidan

[Signature]

K

Lampiran 4

DOKUMENTASI




PO

YI

AK

Lampiran 5 Lembar Bimbingan

 LEMBAR BIMBINGAN LAPORAN TUGAS AKHIR POLITEKNIK AISYIYAH PONTIANAK T.A. 20.... / 20....	
Nama Mahasiswa	: Sili Gomariah
NIM	: 2101323
JUDUL LTA	: Asuhan Keibahan komprehensif pada Ny. Y dengan kata B memayang dan bayi Ny. Y di kota Pontianak
PEMBIMBING	: bu. Tria Susanti

Kegiatan Bimbingan LTA

No.	Hari/Tanggal	Waktu	Catatan Bimbingan	Tanda tangan	
				Dosen	Mhs wa
1.	Jumat / 28-07-23	13.00 - 14.00	KONSUL SDAP ANC, ITC, PTC & BBI		
2.	26/10-23	15.30 - 16.00	KONSUL Revisi SDap + lampiran.		
3.	9/01-24	14.00 - 14.30	ACC SDAP, Landut pemb 1 LTA.		

Pontianak, 9 Januari20.24

Pembimbing

(.....)



**LEMBAR BIMBINGAN LAPORAN TUGAS AKHIR
POLITEKNIK AISYIYAH PONTIANAK
T.A. 20.... / 20....**

Nama Mahasiswa : Siti Gomariah
NIM : 21011323
JUDUL LTA : Asuhan Kebidanan Komprehensif pada Ny. Y dengan Kala II memayang dan By. Ny. Y di Rs. dr. Saedarso
PEMBIMBING : Bu Dwi Khalisa Putri

Kegiatan Bimbingan LTA

No.	Hari/Tanggal	Waktu	Catatan Bimbingan	Tanda tangan	
				Dosen	Mhswa
1.	14 Feb 2024	15.00	Bab 1, Bab 2 Judul LTA	<i>[Signature]</i>	<i>[Signature]</i>
2.	7 April 2024	10.00	Bab 1, Bab 2, Bab 3	<i>[Signature]</i>	<i>[Signature]</i>
3.	30 April 2024	15.30	Bab 1, Bab 2	<i>[Signature]</i>	<i>[Signature]</i>
4.	2 Mei 2024	15.30	Bab 2	<i>[Signature]</i>	<i>[Signature]</i>
5.	3 Mei 2024	10.30	ACC LTA	<i>[Signature]</i>	<i>[Signature]</i>


Pontianak, 3 Mei 2024.

Pembimbing

[Signature]

(.....)

00001



PC

AK