

**TIME SCHEDULE PENYUSUNAN LAPORAN TUGAS AKHIR
MAHASISWA PRODI D III KEBIDANAN
TAHUN AKADEMIK 2023/2024**

No	KEGIATAN	WAKTU	KETERANGAN
1.	Pengajuan topik/judul penelitian	13 November 18 November 2023	Pembimbing LTA Mahasiswa
2.	Penyusunan LTA	13 November 2023 – 15 Januari 2024	Pembimbing LTA Mahasiswa
3.	Ujian hasil LTA	15 Januari – 26 Januari 2024	Penguji Mahasiswa
4.	Revisi, Skrinning dan penjiilidan LTA	26 Januari – 15 Februari 2024	Pembimbing LTA Penguji Koordinator LTA Mahasiswa
5.	Pengumpulan LTA yang telah disahkan dewan penguji dalam bentuk CD dan Hard Cover	16 Februari – 29 Februari 2024	Mahasiswa Bag.Perpustakaan

2000001



PO



AK

**SURAT PERMOHONAN MENJADI PASIEN
LAPORAN TUGAS AKHIR**

Bismillahirrahmanirrahim
Assalamu'alaikum Warrahmatullahi. Wabarokaatuh.
Salam Hormat,

Teriring do'a dan salam selalu kita panjatkan kehadiran Allah SWT, semoga senantiasa mendapat bimbingan dan petunjuk-Nya didalam menjalankan aktivitas sehari-hari. Aamiin.


Saya mahasiswi Politeknik 'Aisyiyah Pontianak izin memberikan ***asuhan kebidanan / kuesioner** mengenai
" ASUHAN KEBIDANAN KOMPREHENSIF PADA NY-D
PAN BY. NY-D DI KOTA PONTIANAK
.....".

Semua data yang didapatkan dari ***hasil pemeriksaan / kuesioner** hanya akan digunakan untuk kepentingan ilmiah dan akan terjaga kerahasiannya. Demikianlah surat permohonan ini saya sampaikan. Atas perhatian, bantuan dan kerjasamanya saya ucapkan terima kasih.

Billahitaufik Walhidayah
Wassalamu'alaikum Warahmatullahi Wabarokaatuh.

(*) : pilih salah satu

Pontianak 28 November 2022

Ttd mahasiswa

EKA OKTAVIA
(.....Nama Lengkap mahasiswa.....)

2000001

PO

AK

PERSETUJUAN TINDAKAN MEDIS
(Informed Consent)

Saya yang bertanda tangan di bawah ini :

Nama : Dewi Roekiyani
Usia : 28 th Tahun
Jenis Kelamin : Perempuan
Alamat : Jl. Harapan Jaya Gg. Asia Jaya No 48
No. KTP : 619101420296000

Dengan ini memberikan **Persetujuan /-Penetapan*** untuk diberikan tindakan medis berupa

terhadap : saya sendiri / Istri / Anak/ Ibu saya dengan :

Nama : Dewi Roekiyani
Usia : 28 Tahun
Jenis Kelamin : Perempuan
Alamat : Jl. Harapan Jaya Gg. Asia Jaya No 48
No. KTP : 619101420296000

Tujuan, biaya, sifat, dan resiko yang dapat ditimbulkan dari tindakan medis tersebut telah dijelaskan dan saya menyetujui akan diberikan asuhan oleh mahasiswa Politeknik 'Aisyiah Pontianak. Saya menyadari bahwa mahasiswa tidak menjanjikan apapun, kecuali akan berusaha memberikan asuhan sebaik-baiknya dengan pengetahuan dan batas kemampuan yang dimiliki.

Demikian surat persetujuan ini saya tanda tangani dalam keadaan sadar.

(*) : pilih salah satu

..... 20....

Mahasiswa,

(.....)

Menyetujui,

Pasien

Bidan / CI

(.....)

(.....)

2000001



PO

AK



POLITEKNIK 'AISYIYAH PONTIANAK
PROGRAM STUDI KEBIDANAN

Jl. Ampera No. 9 Telp (0561) 6655112

NAMA MAHASISWA : EKA CETHALIANA
NIM : 2401300
TEMPAT PRAKTIK : Puskesmas Gang Sehat
TANGGAL / JAM PENGKAJIAN : 19 Januari 2023 / 09.16 WIB

ASUHAN KEBIDANAN PADA IBU HAMIL

PENGAJIAN

Tanggal : 19 Januari 2023
Pukul : 09.16 WIB
Tempat : Puskesmas Gang Sehat
Oleh : Bidan Siti

No Reg :

2000001

DATA SUBYEKTIF

1. Identitas

Nama Ibu	: Ny. D	Nama Suami	: Tn. H
Umur	: 27 th	Umur	: 35 th
Suku	: Melayu	Suku	: Melayu
Agama	: Islam	Agama	: Islam
Pendidikan	: SMA	Pendidikan	: SMA
Pekerjaan	: IRT	Pekerjaan	: Swasta
Alamat	: Jl. Harapan Jaya		
No.Hp	: 0896324XXXX		

2. Keluhan Utama : Ruas, mual muntah, merasa sesak m-d-2

3. Riwayat menstruasi

- Siklus : 28 hari, teratur/tidak teratur. Lama 7 Hari
- Banyaknya
- HPHT : 9-09-2022
- TP : 28-08-2023

PO

AK

DATA OBJEKTIF

1. Pemeriksaan Umum

KU : Baik
Kesadaran : Compo mentis

2. Pemeriksaan Antropometri

BB sebelum hamil : 83 Kg
BB sekarang : 65,4 Kg
TB : 150 Cm
LILA : 33 Cm
IMT : 27,1

3. Pemeriksaan TTV

TD : 110/85 mmHg
Nadi : 80 x/menit
S : 36,5 °C

4. Pemeriksaan Fisik

- a) Wajah : pucat (-), oedema (-) daerah....
- b) Mata : konjungtiva....., sklera.....
Marx's blue, ikterik
- c) Leher : pelebaran vena jugularis (-), benjolan kelenjar limfe (-) dan pembesaran kelenjar tiroid (-).
- d) Dada :
 - retraksi dinding dada : ada/tidak
 - paru-paru : tidak ada bunyi rales, tidak ada bunyi wheezing
 - Jantung : tidak ada bunyi gallop
- e) Payudara : jaringan parut (-), puting susu menonjol (+), benjolan (-), kolostrum (-)
- f) Abdomen :
Inspeksi: Bekas luka operasi (+)
*beri tanda +/-
Palpasi,
 - Leopold I : *ibu pertengahan symphysis, sfungsus teraba baik (+)*
 - Leopold II :
 - Leopold III :
 - Leopold IV :
 - Palpasi WHO :
- g) DJJ : 120 x/mnt, teratur/tidak teratur
- h) Genitalia : chadwick (-), varises (-), Lesi (-), nyeri (-), pembengkakan kelenjar bartholini (-), pengeluaran cairan (-)
- i) Ekstremitas : oedema (-), varices (-), Reflek patela kanan (+) kiri (+)
*beri tanda +/-

5. Pemeriksaan penunjang :

2000001



PO

AK

4. Riwayat obstetri yang lalu -

No.	Kehamilan			Persalinan				Nifas	Anak			Ket	
	Ke	Lama	Penyulit	Tempat	Penolong	Jenis	Penyulit		Penyulit	JK	BBL		Umur
1	1	9 bulan	5 m	RUMAH									
2	2	9 bulan	7 m	RUMAH									
3	1	9 bulan	5 m	RUMAH									
4	1	9 bulan	5 m	RUMAH									

5. Riwayat kehamilan ini :

terakhir hamil pertamanya ditamahi oleh kehamilan 4 bulan, keluhan paling sering tidak ada, tidak ada bintik-bintik, selama hamil tidak pernah dikawatirkan oleh suami dan keluarga, selama hamil tidak pernah mengonsumsi obat apapun.

6. Riwayat KB :

ketika hamil ini, tidak pernah menggunakan kontrasepsi KB 3 bulan, lama persalinan 1 tahun.

7. Riwayat kesehatan klien :

Tidak pernah menderita penyakit/kelainan pada saluran cerna, hipertensi, diabetes mellitus (DM), penyakit ginjal kronik, TBC, asma, alergi obat/makanan, HIV dan tidak pernah menular seksual. Tuberkulosis (Tb), TBC, tidak ada riwayat infeksi yang rutin dikonsumsi.

8. Riwayat kesehatan keluarga

Tidak ada riwayat penyakit kronis, penyakit keturunan, penyakit menular, riwayat hamil kembar.

9. Pola fungsional kesehatan :

- a. Nutrisi : Makan 3x/hari, sayur-mayur, buah-buahan, setiap hari dan minum 3 gelas/hari
- b. Eliminasi : BAB 2x/hari, tidak ada keluhan, BAK 8x/hari tidak ada keluhan
- c. Istirahat : Tidur siang 1 jam/hari, tidak ada keluhan, Tidur malam 8 jam/hari tidak ada keluhan
- d. Aktivitas sehari-hari : mengurus rumah tangga

10. Data psikososial

Ibu menikah ... kali, pada usia ... tahun, lama pernikahan ... tahun. Kehamilan direncanakan/ tidak direncanakan. Hubungan ibu dan keluarga Harmonis/tidak harmonis. Keluarga mendukung/tidak mendukung kehamilan ini. Pengambil keputusan dalam keluarga adalah ... dan ada/tidak ada tradisi yang bisa membahayakan kesehatan ibu dan janin. jika ada sebutkan (...). Ibu merencanakan bersalin ... Jarak dari rumah ke tempat bersalin ... Km

*coret jika tidak perlu

2000001



PO

AK

CATATAN PERKEMBANGAN

Nama : UY. D		No. RM :	
Umur : 27 Th		Tanggal : 4 Februari 2023	
Tanggal & Jam		Catatan Perkembangan (SOAP)	
3 Februari 2023 Pukul 08.51 WIB PKM Gang Sehat		<p>S : Ibu menambatkan insom partikel karotid</p> <p>O : kesadaran umum : baik Kelemahan : compartment 5 BB sebelum hamil : 62 BB sekarang : 66,5 TB : 150 LILA : 30,5 IMT : 22,5</p> <p>TD : 112/80 N : 80 S : 56,5</p> <p>Pemeriksaan fisik : wajah : Tidak pucat, tidak asema mata : konjungtiva merah muda, tidak ikterik Paranasal : patung sinus menonjol, kolestrum (-) Abdomen : tidak ada strekmark, tidak ada linea nigra Palpasi : Leopold I : Tfu 3 jari di bawah pusat, di fundus teraba BAH (+) Leopold II : - Leopold III : - DJ : 140x/m Reflek Patula : (+)</p> <p>A : G4 P1 A2 hamil 20 mg 4 hari janin tunggal hidup</p> <p>P : 1. meninjau ulang pemeriksaan kebidan ibu, ibu mengerti alasan pemeriksaan yang diberikan. 2. memberikan tampon obat dalam point dan toilet pe 3. mempersiapkan ibu dengan makanan yang bergizi, ibu mengerti 4. mempersiapkan ibu untuk tindakan yang cepat. 5. mempersiapkan ibu untuk perawatan diri sendiri, ibu mengerti 6. meninjau kembali ibu untuk kunjungan ulang jika ada keluhan dan kembali menambatkan seperti, ibu mengerti</p>	

2000001



PO

AK

Mahasiswa

[Signature]
(Eka Darmasari)

Pembimbing

[Signature]
Siti Rahmaningrum, ST, Keb-Don

CATATAN PERKEMBANGAN

Nama: <u>Yay. P</u>		No. RM:	
Umur: <u>2 th</u>		Tanggal: <u>14 Maret 2023</u>	
Tanggal & Jam	Catatan Perkembangan (SOAP)		
14 Maret 2023 Pukul: 09.00 WIB Pam. GRS Sehat	<p>S: Ibu menunjukkan perkembangan anak</p> <p>O: kemampuan umum: baik kemampuan: Compermentis BB sebelum hamil: 62 BB sekarang: 69,1 kg TB: 150 cm CMT: 30,5 cm IMT: 27,5</p> <p>TD: 102/82 AL: 9h S: 26,2</p> <p>Pemeriksaan ARIK: wajah: Tidak pucat, tidak cekema mata: konjungtiva merah muda, sekus fekal laterik payudara: puting susu menonjol, adeksum (-) abdomen: tidak ada Atrocard, tidak ada umbiligo palpasi: Leopold I: TFU (18cm) 2 jari diatas pusat, terdengar tarakan bau (+) Leopold II: - Leopold III: - Leopold IV: - DJJ: 144 x/m Reflek Patern: (+/2)</p> <p>A: G.U Pina. Hamil 25 mg Jinin tunjag hisap P: 1. Menunjukkan hasil pemeriksaan kepada ibu. Ibu mengerti dengan penjelasan yang diberikan. 2. Menunjukkan kepada ibu ketidakefektifan yang terjadi pada kehamilan. 3. Menunjukkan kepada ibu bagaimana untuk mencegah terjadinya persalinan prematur. 4. Menunjukkan ibu untuk istirahat yang cukup. 5. Menunjukkan ibu untuk beraktivitas seperti biasa. Ibu mengerti. 6. Menunjukkan ibu untuk kunjungan ulang jika ada keluhan dan kembali lagi bulan depan, ibu mengerti.</p>		

2000001



PO

AK

Mahasiswa

(EBT OKTAVIA)

Pengantar

Siti Rahmawati, ST, NIB. 681

50 cm

CATATAN PERKEMBANGAN

Nama: H-0	No. RM:
Umur: 27 th	Tanggal: 2 Mei 2023
Tanggal & Jam	Catatan Perkembangan (SOAP)
23 Mei 2023 Pukul: 10.09 WIB	<p>S: Ibu mengatakan ingin periksa hamil</p> <p>O: Kesiadaan umum: Baik Keadaan: GDM (+) / N: 90 BB sebelum hamil: 62 S: 26,5 BB sekarang: 75,8 TB: 160 LILA: 30,5 IMT: 27,5</p> <p>Perut bagian atas: wajah: tidak pucat, tidak edema mata: konjungtiva merah muda, sklera tidak ikterik paru-paru: paru-paru bawah menurun, kardiomegali (-) Abdomen: tidak ada strekmark, tidak ada linea nigra Payudara: Leopold I: TFU 30 cm, fundus teraba bulet, keras, simetris, di atas umbilikus, malariting Leopold II: bagian perut ibu se bagian kanan ibu teraba partus keras dan beraturan kiri kanan bagian kecil kardiomegali Leopold III: teraba bulet fundus malariting Leopold IV: konvergensi DJ: 144 x/m Status partus: (+/?)</p> <p>A: G4 P1 h2 hamil 30 minggu 4 hari Jalin tunggal terbelah peranakan kembar P: 1. menuliskan hari Perencanaan keada ibu, ibu mengerti 2. menuliskan ibu untuk makan-makanan yang bergizi, ibu mengerti 3. menuliskan ibu untuk istirahat yang cukup 4. menuliskan ibu untuk beraktivitas seperti biasa, ibu mengerti 5. menuliskan ibu untuk kunjungan ulang jika ada keluhan, ibu mengerti</p>


ketanya
di rumah


2000001



PO

AK

Mahasiswa

 (SIA OCTAVIANIA)

Pembimbing




POLITEKNIK 'AISYIYAH PONTIANAK
PROGRAM STUDI KEBIDANAN

Jl. Ampera No. 9 Telp. (0561) 6655112

NAMA MAHASISWA : EFA OKTAVIANA
NIM : 21011500
TEMPAT PRAKTIK : Rumah sakit Universitas Tanjung Pura
TANGGAL / JAM PENGKAJIAN : 5 Juli 2023 / 13.40 WIB

ASUHAN KEBIDANAN PADA IBU BERSALIN

DATA SUBJEKTIF

1. Anamnesis Umum

Nama Ibu : M. D. Nama Suami : Th. H.
Umur : 27 Th. Umur : 30 Th.
Suku : Melayu Suku : Melayu
Agama : Islam Agama : Islam
Pendidikan : SMA Pendidikan : SMA
Pekerjaan : PT Pekerjaan : Swasta
Alamat : Jl. Harapan Jaya
No. Tlp : 08229304XXXX

A. Riwayat Obstetri

G..... P..... A..... H.....

No.	Kehamilan			Persalinan				Nifas		Anak			Ket
	Ke	Lama	Penyulit	Tempat	Penolong	Jenis	Penyulit	Penyulit	JK	BBL	Umur	Penyulit	
1)	Abortus												
2)	2	Normal	TAA	PKM	Bidan	Sit	TAA	TAA	07	3.900	1 tahun	TAA	2800g
3)	Abortus												
4)	Hamil ini												

B. Riwayat Kehamilan Sekarang

Haid : teratur/ tidak teratur/ sakit/ tidak sakit
Siklus : 28 Hari
Banyaknya : biasa/ sedikit/ banyak
HPHT : 19-09-2022 Taksiran Persalinan: 24-6-2023, lama hamil: 33-40 minggu
Gerakan anak pertama kali dirasakan : 7 bulan
PeriksaHamil : Dokter/Bidan /paramedik, dukun

C. Riwayat Persalinan Sekarang

Dikirim oleh : Datang sendiri/ Oleh Suami
His mulai : sejak tanggal 5 Juli 2023 Jam 00.00 WIB
Darah Lendir : sejak tanggal 5 Juli 2023 Jam 14.40 WIB
Ketuban : belum / pecah, sejak tanggal Jam

2. Anamnesis Khusus

Keluhan utama: Muals dan sakit pinggang, tidak ada perkecukutan air
Riwayat Perjalanan Penyakit: Pasien datang ke RS Universitas Tanjungpura dengan keluhan muals, sakit pinggang, tidak ada kecapaian air, dan air seni air.

DATA OBJEKTIF

A. Status Presens

Berat badan : 77 Kg	Tekanan darah : 140/82 mmHg	Laboratorium :
Tinggi badan : 160 cm	Nadi : 92 x/menit	Hb : g%
Kedudukan umum : Pank	Pernafasan : 20 x/menit	Leukosit : /mm ³
Anemia/ Ikterus	Hati/ limfe	Urine :
Kesadaran : <u>combinentis</u>	Idema	SVT : 90
Gizi : Pank	Varices	Tidak ada
Payudara : <u>tidak ada kelainan</u>	Refleks	0/ -
Jantung : <u>tidak ada kelainan</u>		
Paru-paru : <u>tidak ada kelainan</u>		

B. Status Obstetri

Pemeriksaan luar :	Pemeriksaan Dalam :
Tanggal : 5 Juli 2023 Jam : 13.40 WIB	Tanggal : 5 Juli 2023 Jam : 13.40 WIB
Leopold I : <u>tidak ada</u>	Portio : <u>tidak ada</u>
Leopold II : <u>tidak ada</u>	Konsistensi : <u>tidak ada</u>
Leopold III : <u>tidak ada</u>	Posisi : <u>tidak ada</u>
Leopold IV : <u>tidak ada</u>	Pendataran : <u>tidak ada</u>
DJJ : <u>tidak ada</u>	Pembukaan : 3-4 cm
Teratur/ tidak teratur	Ketuban (+) - jam
HIS : <u>tidak ada</u>	Jernih / meconium/ darah
Lamanya : <u>tidak ada</u>	Terbawah : <u>tidak ada</u>
Adekuat/ <u>tidak adekuat</u>	Penurunan : <u>tidak ada</u>
Taksiran BBJ : <u>tidak ada</u>	Penunjuk : <u>tidak ada</u>
Lingkar handle : +10	Pemeriksaan Panggul :
Tanda Osborn : Positif/ Negatif	Atas/ Bawah
	Kesan panggul (Luas/ Sempit)

ANALISIS: Gynae Hamil M4H0 memiliki riwayat kerja 1 Paru aktif. Jantung normal tidak ada keluhan kepala.

PENATALAKSANAAN:

1. Penatalaksanaan yang diperhatikan kepada ibu, ibu menanggapi penjuruan yang diberikan.
2. Memantau keadaan ibu untuk melakukan teknik relaksasi saat ada his, ibu menanggapi penjuruan yang diberikan.
3. Memantau keadaan ibu untuk melakukan teknik relaksasi saat ada his, ibu menanggapi penjuruan yang diberikan.
4. Melakukan evaluasi keadaan ibu setiap 15-30 menit.
5. Melakukan evaluasi keadaan ibu setiap 15-30 menit.
6. Melakukan evaluasi keadaan ibu setiap 15-30 menit.

Mahasiswa
[Signature]
Eka Octaviana

Pembimbing
[Signature]

2000001



PO

AK

CATATAN PERKEMBANGAN

Nama : M.Y. D	No. RM :
Umur : 27 Th	Tanggal :
Tanggal & Jam	Catatan Perkembangan (SOAP)
<p>5 Juli 2023 Pukul: 13.40 - 14.00 KUB</p>	<p>S : Mulas Samakim sering, ada ram ingin meneran</p> <p>O : Kejangatan : compomentis - HIS : 3x10 35-40 - DJ : 144 x/m - PD : 0 3-4 cm, ketuban (b), kap H I-II, molar c-1</p> <p>A : 541122 Hama 30-40 minggu inpartu kala I fase aktif</p> <p>P : 1. Memeritahukan kepada ibu hari pemeriksaannya, ibu mengerti 2. Memeritahukan bujukan pitologiis, kecomaran ibu berkawat 3. Memeritahukan keluarga untuk Menolongin Perawatan, ibu bersedia oleh suami 4. Menolongin ibu untuk mntas jalan 5. Ibu bimbingan lahir, setelah itu perubatan apus di 20 ppm 6. Menunjukkan ibu waktu mntas dan mntas seperti biasa 7. Muntahkan alat portolongan perinatal, saat sudah siap 8. Mengobrolkan TV, HIS, PU dan kemajuan perinatan</p>
<p>5 Juli 2023 Pukul: 15.00 - 15.15 KUB</p>	<p>KALA II</p> <p>S : Mulas Samakim sering dan sebetul ada ram ingin meneran</p> <p>O : -kai : Baik -kejangatan : Compomentis -HIS : 3x0' 30" -DJ : 143x/m -Tekanan, perineum menonjol, vagina membesar -PD : 0 Lempar, ketuban c-1 amnionitis warna putih kehijauan/putih mntas c-1, tidak keluar</p> <p>A : 541122 Hama 30-40 minggu inpartu kala II</p> <p>P : 1. Melakukan amnioniotomi ketuban jernih & 10 cc 2. Memeritahukan ibu bahwa Pembukaan sudah lengkap 3. Meringin dan membimbing ibu meneran, ibu sudah melukakan dengan baik 4. Muntahkan perinatan sudah lengkap apu, bayi lahir spontan langsung menangis fontus vital baik paku 10-10 mm</p>
<p>5 Juli 2023 Pukul: 16.15 - 16.30 KUB</p>	<p>KALA III</p> <p>S : Perut mntah teram mntah</p> <p>O : -Tetapi : Tepat ribut, tidak tercapat jalan kedua -kontraksi uterus ketas -Tekanan darah 140/90 mmHg 11:30/mnt. P: 20 x/m -candung kanan beraba tidak penuh -Tali pusat tampak membesar dengan vagina</p> <p>A : B.12 inpartu kala III</p> <p>P : 1. Memeritahukan instruksi okupasi I amp via im pisa Ya baik ada bantuan cepan 2. memotong tali pusat, tali pusat dipotong dan di klem 3. mengeringkan bayi dan melakukan IMD langsung bayi diberikan dan bayi diberikan ASI ibu tamba mntas mntas 4. melakukan penanganan tali pusat fetkanai (PTT) tali pusat tampak memantung dan ada antukan darah kemudian plesah tali perantara paku 10-10</p>

Mahasiswa

(Eka Octavia Aja)

Pembimbing

[Signature]

2000001



PO



AK

CATATAN PERKEMBANGAN

Nama: <u>MW-D</u>	No. RM:
Umur: <u>37 Th</u>	Tanggal:
Tanggal & Jam	Catatan Perkembangan (SOAP)
<p>5 Juni 2023 Pukul: 15.30-</p>	<p>5. Melakukan masase uterus, uterus terasa keras 6. memeriksa kelengkapan plasenta seta out lebih utuh. kotiledon lengkap, plasenta tali pusat kurang lebih 50 cm, dalam sentralis, tidak ada pengapuran 7. menilai perdarahan kurang lebih 150 cc</p> <p>Kala <u>IV</u></p> <p>S: Nyeri jalan lahir O: -ku: baik, keadaan kompartemis -TD: 148/95 mmHg -Tsu: 37,2 -kontra uteruskeras -kandung kemih tidak penuh -Rupor pda muktaz yang utuh, otot uterus dan otot perineum</p> <p>A: <u>B₂ infark kala IV</u> dengan lacerasi perineum derajat 2</p> <p>P: 1. melakukan heaching lurus pda ruptur perineum tanpa anastesi. 2. memantapkan personal hygiene, ibu sudah bersih dan merah nyaman. 3. mengajarkan cara massage fundus uteri dan memantapkan tujuannya, ibu mengerti 4. memantapkan rooming in ibu dan bayi 5. memberikan terapi Amoxicilin, As mefenamat 3x500 mg sun vit A 6. memberikan leiE kelong: -mohitimi berjajar, ibu dapat melubukannya -cara mengunsi yang benar, ibu dapat melubukannya 7. melakukan pemeriksaan fisik bayi BB: 2.75 gr PB: 47 cm, Lika: 32 cm, UGA: 30 cm hasil pemeriksaan fisik tidak ada kelainan 8. melakukan observasi kala IV, hasil sudah dibocorkan ke pda partograf.</p>

2000001



PO

AK

Mahasiswa

[Signature]
(Eca Oktavia)



Pembimbing

[Signature]

Handwritten signature


PARTOGRAF

No Register: [] [] [] [] [] [] [] [] [] []
 No Puskesmas: [] [] [] [] [] [] [] [] [] []
 Kelurahan/pecah: [] [] [] [] [] [] [] [] [] []
 Nama Ibu: **W.D**
 Tanggal: **5 Juli 2015**
 Umur: [] [] [] [] [] []
 Jam: [] [] [] [] [] []
 Mulai sejak jam: **00.00** s.d. **15**
 Alamat: **G 4 P 1 A 2 J. Harau Bisi**



Oksitosin U/L tetes/menit

0	0
1	0
2	0
3	0
4	0
5	0
6	0
7	0
8	0
9	0
10	0
11	0
12	0
13	0
14	0
15	0



Urin Protein Aseton Volume

0	0
1	0
2	0
3	0
4	0
5	0
6	0
7	0
8	0
9	0
10	0
11	0
12	0
13	0
14	0
15	0

CATATAN PERSALINAN

- 1 Tanggal 5 Juli 2023
- 2 Nama bidan BIDAN ECA
- 3 Tempat Persalinan
 - Rumah Ibu Puskesmas
 - Polindes Rumah Sakit
 - Klinik Swasta Lainnya
- 4 Alamat tempat persalinan
- 5 Catatan Rujuk kata I / II / III / IV
- 6 Alasan rujukan
- 7 Tempat rujukan
- 8 Pendamping pada saat merujuk
 - Bidan Teman
 - Suami Dukun
 - Keluarga Tidak ada

KALA I

- 9 Perogram melewati garis waspada
- 10 Masalah lain, sebutkan
- 11 Penatalaksanaan masalah tsb
- 12 Hasilnya

KALA II

- 13 Episiotomi
 - Ya, indikasi
 - Tidak
- 14 Pendamping pada saat persalinan
 - Suami Teman Tidak ada
 - Keluarga Dukun
- 15 Gawat Janin
 - Ya, tindakan yang dilakukan
 - a. _____
 - b. _____
 - c. _____
 - Tidak
- 16 Distosis bahu
 - Ya, tindakan yang dilakukan
 - a. _____
 - b. _____
 - c. _____
 - Tidak
- 17 Masalah lain, sebutkan
- 18 Penatalaksanaan masalah tersebut
- 19 Hasilnya

KALA III

- 20 Lama kala III 5 menit
- 21 Pemberian Oksitosin 10 U em?
 - Ya, waktu 5 menit sesudah persalinan
 - Tidak, alasan _____
- 22 Pemberian ulang Oksitosin (2x)?
 - Ya, alasan _____
 - Tidak
- 23 Peningkatan tali pusat terkendali?
 - Ya
 - Tidak, alasan _____

PEMANTAUAN PERSALINAN KALA IV

Jam Ke	Waktu	Tekanan darah	Nadi		Tinggi Fundus Uteri	Kontraksi Uterus	Kandung Kemih	Perdarahan
1	15.40	137/99	83	26.2	1 jari ke perut	Keras	Tidak penuh	Normal
	16.55	139/103	93		1 jari ke perut	Keras	Tidak penuh	Normal
	16.05	126/74	86		1 jari ke perut	Keras	Tidak penuh	Normal
	16.35	118/62	84		1 jari ke perut	Keras	Tidak penuh	Normal
2	16.55	128/70	93	36.3	1 jari ke perut	Keras	Tidak penuh	Normal
	17.20	126/80	80		1 jari ke perut	Keras	Tidak penuh	Normal

Masalah kala IV Tidak ada masalah

Penatalaksanaan masalah tersebut

Hasilnya

- 24 Masase fundus uteri?
 - Ya
 - Tidak, alasan _____
- 25 Plasenta lahir lengkap (mata) Tidak
Jika tidak lengkap, tindakan yang dilakukan
 - a. _____
 - b. _____
- 26 Plasenta tidak lahir > 30 menit Ya / Tidak
 - Ya, tindakan
 - a. _____
 - b. _____
 - c. _____
 - Tidak
- 27 Leserasi MYKEDON YAGINIA, dot vagina, dot perineum
 - Ya, dimana _____
 - Tidak
- 28 Jika leserasi perineum derajat 1/2/3/4
 - Tindakan
 - Penjahitan dengan / tanpa anestesi
 - Tidak dijahit, alasan _____
- 29 Aluri uteri
 - Ya, tindakan
 - a. _____
 - b. _____
 - c. _____
 - Tidak
- 30 Jumlah perdarahan ± 250 ml
- 31 Masalah lain, sebutkan
- 32 Penatalaksanaan masalah tersebut
- 33 Hasilnya

BAYI BARU LAHIR

- 34 Berat badan 3700 gram
- 35 Panjang 48 cm
- 36 Jenis kelamin P L
- 37 Panilaian bayi baru lahir: baik / ada penyulit
- 38 Bayi lahir
 - Normal, tindakan
 - mengeringkan
 - menghangatkan
 - rangsang taktil
 - bungkus bayi dan tempatkan di sisi ibu
 - Asfiksia ringan/pucat/brililemas/tindakan
 - mengeringkan bebaskan jalan napas
 - rangsang taktil menghangatkan
 - bungkus bayi dan tempatkan di sisi ibu
 - lain - lain sebutkan _____
 - Cacat bawaan, sebutkan _____
 - Hipotermi, tindakan
 - a. _____
 - b. _____
 - c. _____
- 39 Pemberian ASI
 - Ya, waktu 1 jam setelah bayi lahir
 - Tidak, alasan _____
- 40 Masalah lain, sebutkan
- Hasilnya

LAPORAN PERSALINAN

1) Penolong : Dokter / Bidan Cara Persalinan : Spontan

Lama Persalinan : 2 jam Jam
 Tanggal : 5 Juli 2023 Pukul : 12.00 WIB, PP. Ambukan lengkap ketuban aktif
 Kepala : HNP - HN, Diabukan amnion dan langsung menahan
Selama 3 menit, Pukul : 12.18 WIB Partus lahir spontan, menangis baik,
 tonus otot baik, warna kulit merah anal 120-140 higup, plajenta
lahir spontan, lengkap Pukul : 12.25 WIB.

2) Keadaan ibu pasca persalinan :

Keadaan umum : Baik Tekanan darah : 140/75 mmHg Nadi : 63 x/menit
 Pernapasan : 20 x/menit Plasenta lahir : spontan / manual Lengkap / tidak lengkap
 Berat plasenta : 500 gram Panjang tali pusat : 45 cm Tinggi fundus uteri : 1 jari diatas
 Kontraksi uterus : kuat Perdarahan selama persalinan : ± 200 cc punt

3) Keadaan bayi :

Lahir tanggal : 5 Juli 2023 Jam : 12.18 WIB Hidup / Mati / maserasi
 Berat badan : 3.100 gram Panjang badan : 47 cm Jeniskelamin : perempuan / laki-laki
 Lingkar kepala : 32 Cm, kelainan kongenital : Tidak ada
 Untuk bayi lahir hidup kemudian meninggal : menit post partum
 Untuk bayi lahir mati : Sebab kelahiran mati :

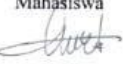
NILAI APGAR


0	1	2	NILAI APGAR	1 menit	5 menit	10 menit
Tidak ada	< 100	> 100	Denyut jantung	2	2	2
Tidak ada	Tak teratur	Menangis kuat	Usaha bernafas	1	2	2
Lemah	Fleks sedikit	Gerak aktif	Tonus otot	2	2	2
Tidak ada	Meringis	Menangis	Peka rangsang	2	2	2
Biru / putih	Merah Jambu	Merah Jambu	Warna kulit	1	1	1
Total				8	9	9

Asfiksia : tidak / sedang / berat

Resusitasi : Tidak dilakukan

- O₂dimuka (6 liter/menit) : menit sd menit sesudah lahir
- Pompa udara berulang (VTP) : menit sd menit sesudah lahir
- Intubasi endotracheal : menit sd menit sesudah lahir
- Pemberian obat-obatan :

Mahasiswa

 (EKA OLTARIHANA)

.....
 Pembimbing


- > Panjang Badan : 47 cm
- > Lingkar Dada : 32 cm
- > Lingkar Kepala : 32 cm
- > LILA : 11 cm

Pemeriksaan Fisik :

- Kepala : Tidak ada cephalematoma, tidak ada cekung suturesonum, tidak ada enophtalmos
- Kulit : Warna merah muda tidak ada ruam
- THT : Simetris, tidak ada pengeluaran cairan abnormal tidak ada pernapasan cuping hidung
- Mulut : Tidak ada sariawan, tidak ada labiodentalis, tidak ada hiperplasia
- Leher : Tidak ada pembengkakan, tidak ada fraktur
- Dada : Simetris, tidak ada retraksi siming dada, bentuk dada baik, tidak ada fraktur pada tulang
- Paru-paru : Tidak ada bunyi wheezing dan bunyi stridor
- Jantung : Bunyi jantung normal
- Abdomen : Tidak ada, tidak ada ombak, tidak kembung, tidak ada peristaltik
- Genitalia : Penis 2-3 cm, testis sesuai umur, tidak ada hipospadia, tidak ada fimosis, dan uretra
- Anus : (1) tidak ada atresia ani dan rektum
- Ekstremitas : Bergerak aktif, tidak ada sindaktili dan polydaktili
- Refleks hisap : Ada / tidak ada
- Pengeluaran air kemih : Ada / tidak ada
- Pengeluaran mekonium : Ada / tidak ada
- Pemeriksaan laboratorium :

2000001

C. ANALISA

Neonatus cukup bulan sesuai masa kehamilan umur 1 jam normal

D. PENATALAKSANAAN

1. Memastikan bayi sariawan dan cairan, mengasah gigi bayi dengan kapas kasa dan bersih.
2. Melakukan perawatan Hb : memberikan salap merah pada mata kanan dan kiri, perawatan gigi, pemberian suntikan vit k, dan pemberian suntikan 1 mg vit k secara intramuskular.
3. Menghentikan pemberian bayi dengan pemberian bayi dengan kencing dan defekasi di tempat yang.
4. Melakukan observasi tanda-tanda vital bayi

Mahasiswa

[Signature]

(EVA ULTRIANA)

Instruktur Klinik/ Bidan



[Signature]

()



PO

AK

Telapak Kaki Kiri	Telapak Kaki Kanan
	
Cap Jempol Jari Kiri Ibu	Cap Jempol Jari Kanan Ibu

2000001



PO

AK

CATATAN PERKEMBANGAN

Nama : R.Y. D		No. RM :
Umur : 27 Th		Tanggal : 8 Juli 2023
Tanggal & Jam	Kunjungan	Catatan Perkembangan (SOAP)
8 Juli 2023 Pukul:		<p>S : Ibu menentukan bayi lahir frekuensi ada bunyi</p> <p>O : -keadaan umum : baik -keadaan : kompartitis -Pemeriksaan TTV DJM : 132 x/m K : 46 x/m S : 36,6 °c BB : 2.730 gram -Tali Pusat belum lepas</p> <p>A : Neonatus cukup bulan usia kehamilan 41 minggu umur 3 hari normal.</p> <p>P : 1. menelaah kepala ibu tentang : -TTU bayi dalam rentang normal 2. memberikan ke tentang -Perawatan tali pusat: tanpa Oprek apapun -transdusi bayi lebih sering, jika bayi tertidur lebih lama maka binaungkan bayi, lalu sedi bayi setelah itu Osenen wakan agar tidak gumpal, Ibu mengerti dan akan melakukan anjuran yang diberikan -menunjukkan kepala ibu untuk mendengar bunyi Oprek hari selama 15 menit, Ibu mengerti.</p>

2000001



PO

AK

Mahasiswa

Pembimbing

(Eka Oktavia)

CATATAN PERKEMBANGAN

Nama : <u>Arya D</u>		No. RM :
Umur : <u>27 Th</u>		Tanggal : <u>17 Juli 2024</u>
Tanggal & Jam	Kunjungan Di	Catatan Perkembangan (SOAP)
<u>17 Juli 2024</u> <u>Pukul : 16.30</u>		<p>S: Ibu mengatakan bayinya tidak ada keluhan</p> <p>O: keadaan umum : baik kehidupan : cukup mentis</p> <p>Pemeriksaan TVU DJA : 133 x/m R : 46 x/m S : 36.5 °C BB : 3.500 gram</p> <p>Tali pusut sudah lepas hari ke-7</p> <p>A: Neonatus cukup bulan dan kehamilan 41 minggu umur ke hari normal</p> <p>P: 1. Menekarkan bahwa ibu tentang : - TVU bayi dalam rentang normal 2. Memberikan ke ibu tentang : - Melihat tindakan bayi, reflek bayi dan tumbuh kembang bayi, ibu mengerti. - Mengatakan ibu untuk memberi ASI eksklusif selama 6 bulan dan memberi ASI sesering mungkin. - Mengatakan ibu untuk atau menjaga kebersihan bayi, ibu mengerti dan akan melakukan tindakan yang diinstruksikan. - Menanyakan kepada ibu untuk menukur berat badan bayi hari selanjutnya dan ibu mengerti.</p>

Mahasiswa

[Signature]


(EVA OCTAVIA)

Pembimbing

[Signature]

2000001

2023



POLITEKNIK 'AISYIYAH PONTIANAK
PROGRAM STUDI KEBIDANAN
 Jl. Ampera No. 9 Telp (0561) 6655112

NAMA MAHASISWA : EKA OKTAVIANA
 NIM : 2101300
 TEMPAT PRAKTIK : Rumah sakit Universitas Tanjungpura
 TANGGAL / JAM PENGKAJIAN : 5 Juli 2023 / Pukul 21.25 WIB

ASUHAN KEBIDANAN PADA IBU NIFAS

No Register :
 Tanggal Masuk : 05 Juli 2023
 Jam Pengkajian : 21.25 WIB
 Lahan Praktik : Rumah sakit Universitas Tanjungpura
 Pengkaji : EKA OKTAVIANA

IDENTITAS

Nama Ibu	: Ny. D	Nama Suami	: Th. H
Umur	: 27 Th	Umur	: 30 Th
Suku	: Melayu	Suku	: Melayu
Agama	: Islam	Agama	: Islam
Pendidikan	: SMA	Pendidikan	: SMA
Pekerjaan	: IRT	Pekerjaan	: Swasta
Alamat	: Jl. Harapan Jaya		
No. Tlp	: 0810xxxx		

A. DATA SUBJEKTIF

Tanggal Pengkajian : 5 Juli 2023 Waktu : 21.25 WIB
 Tanggal Persalinan : 5 Juli 2023 Waktu : 17.10 WIB
 1. Keluhan Utama : Gampang lelah karena kurang tidur, Muri janin lahir
 2. Data Obstetri

No.	Kehamilan			Persalinan				Nifas		Anak		Ket
	Ke	Lama	Penyakit	Tempat	Penolong	Jenis	Penyakit	Penyakit	JK	BBL	Umur	
1	1	Atam	TAA	PKM	BIEAN	SPT	TAA	TAA	01.300	4 tahun	TAA	HIEUP
2	2	Atam	TAA	Bulan	BIEAN	SPT	TAA	TAA	01.2.10	8 tahun	TAA	HIEUP
3	3	Atam	TAA									
4	3	Atam	TAA									

3. Riwayat penyakit yang lalu/Operasi
- Pernah dirawat : Kapan Dimana
 - Pernah Operasi : Operasi usus buntu, Kapan Tahun 2015, Dimana Re. Universitas Tanjungpura
4. Riwayat penyakit keluarga yang pernah menderita sakit
- | | | | |
|--|--|--|------------------------------|
| <input type="checkbox"/> Kanker | <input type="checkbox"/> Penyakit hati | <input type="checkbox"/> Hipertensi | <input type="checkbox"/> DM |
| <input type="checkbox"/> Penyakit ginjal | <input type="checkbox"/> Penyakit jiwa | <input type="checkbox"/> Kelainan bawaan | <input type="checkbox"/> TBC |
| <input type="checkbox"/> Hamil kembar | <input type="checkbox"/> Epilepsi | <input type="checkbox"/> Alergi | |
5. Keadaan sosial - ekonomi
- Dukungan keluarga dalam membantu klien di rumah : Mengalung
 Kebiasaan minum minuman keras dan merokok : Tidak ada



PO

AK

CATATAN PERKEMBANGAN

Nama : MAD		No. RM :
Umur : 27 th		Tanggal : 8 Juni 2023
Tanggal & Jam	Kunjungan II	Catatan Perkembangan (SOAP)
8 Juni 2023 Pukul: 16-17 WIB	<p>S: Ibu mengatakan masih terasa nyeri pada luka jahitan</p> <p>O: - keadaan umum : baik - kesadaran : composmentis - TD : 128/80 mmHg, Nadi : 90^{*/m}, suhu : 36,5^oC, RR : 20^{*/m}</p> <p>Pemeriksaan Fisik</p> <ul style="list-style-type: none"> - mata : konjungtiva merah muda, sklera tidak ikterik, pandangan tidak kabur - payudara: Asimetris, puting susu menonjol, ASI lancar - perut : fundus uteri 2 jari dibawah pusar - kontraksi uterus : baik / keras - kantung kemih : Tidak penuh - vulva / perineum : → Pengeluaran lochea : sanguinolenta → Pergerakan : Normal - Ekstremitas : Tidak ada edema, reflek (+) - Luka Perineum sudah mulai kering <p>A: PsA post-partum sudah mulai kering</p> <p>P: 1. menjabarkan kepada Ibu hari pematangan, Ibu mengerti? 2. menjelaskan keluhan yang dirasakan, Ibu mengerti dan akan melakukan anjuran yang diberikan. 3. menyarankan Ibu untuk melakukan anjuran yang diberikan yang memperhatikan ASI, Ibu mengerti dan akan melakukan anjuran yang diberikan. 4. menyarankan Ibu untuk mengonsumsi putih telur rebus dan ikan gabus untuk membantu pemulihan luka jahitan perineum, Ibu mengerti dan akan melakukan anjuran yang diberikan. 5. membantu Ibu untuk menjaga kebersihan daerah Perineum, Ibu mengerti. 6. membantu Ibu untuk sesering mungkin memberikan ASI yang diberikan.</p>	

2000001



PO

AK

Mahasiswa

Pembimbing

[Signature]
(Glat Oktavia)

[Signature]

CATATAN PERKEMBANGAN

Nama: <u>NS-D</u>		No. RM:
Umur: <u>27 Th</u>		Tanggal: <u>17 Juli 2023</u>
Tanggal & Jam	Pengkuisan	Catatan Perkembangan (SOAP)
17 Juli 2023 Pukul: 16.23 WIB		<p>S: Ibu melaporkan tidak ada keluhan</p> <p>O: - keagamaan umum: baik</p> <p>- kejang: COMPLAINTS</p> <p>- TD: 121/75 mmHg, NAB: 92 x/m, Suhu: 36,5 °C RR: 20 x/m</p> <p>Pemeriksaan fisik:</p> <ul style="list-style-type: none"> - mata: konjungtiva merah muda, sklera tidak ikterik, pupil isokor - payudara: simetris, puting susu menonjol, ASI lancar - perut: fundus uteri tidak teraba - kelenjar kelenjar: TITOK Perut - Yuna/Perineum: <ul style="list-style-type: none"> -) Pansuapan lokhea: Jernih -) Perdarahan: Normal - Ekstremitas: tidak ada edema, refleks (+) - Luka Perineum: Jernih, kering <p>A: P2A2 postpartum 12 hari</p> <p>P: 1. menklaskan bahwa ibu hari pemeriksaan TTV dalam batas normal, ibu mengerti</p> <p>2. memberikan kejang:</p> <ul style="list-style-type: none"> - menyarankan ibu untuk makan-makanan yang bergizi - menyarankan ibu untuk istirahat yang cukup, ibu sudah - menyarankan ibu untuk menjaga kebersihan - menyarankan ibu untuk menjaga pembalut, ibu sudah - menyarankan ibu untuk menjaga ASI eksklusif selama 6 bulan tanpa makanan tambahan, ibu mengerti dengan penjelasan yang diberikan.

Mahasiswa

(Eka Oktavia H)

Pembimbing

[Signature]

2000001

PO

AK

CATATAN PERKEMBANGAN

Nama: <u>Ny. D</u>	No. RM:
Umur: <u>27 th</u>	Tanggal: <u>17 Agustus 2023</u>
Tanggal & Jam: <u>17 Agustus 2023</u>	Catatan Perkembangan (SOAP)
<p><u>17 Agustus 2023</u> RUMAH: <u>12-21 KUB</u></p>	<p><u>konsumen IV</u></p> <p>S: Ibu melaporkan tidak ada keluhan</p> <p>O: - keadaan umum: baik - kesadaran: kompos mentis - TD: 124/74 mmHg, Nadi: 96x/menit, Suhu: 36,2°C Ak: 20x/m, BB: 74 kg</p> <p>Revisi fisik</p> <ul style="list-style-type: none"> - mata: konjungtiva merah muda, tidak ada ikterik/pemeriksaan tidak kabur. - Payudara: simetris, puting susu menonjol, ASI lancar - Rut: fundus uteri tidak teraba - kandung kemih: Tidak penuh - Vagina/Vagina: <ul style="list-style-type: none"> -> luka Perineum Jucosa kering - Eksternalis: Tidak ada oedema, (Rfiks ct) <p>A: <u>DAZ Postpartum 42 hari</u></p> <p>P: 1. melanjutkan keputra ibu tengah hari Perencanaan TTV, dalam hal ini normal.</p> <p>2. menganjurkan ibu untuk menjaga kebersihan Rutting susu</p> <p>3. menganjurkan ibu untuk membuat ASI eksklusif selama 6 bulan, bila mungkin tambahkan, Ibu mengerti</p> <p>4. menganjurkan keputra ibu untuk makan-makanan yang bergizi, Ibu mengerti dan akan melakukan anjuran yang diberikan</p> <p>5. menginstruksikan kembali keputra ibu tengah diut kontakasi Pake surin, Ibu menyetujui ingin mengurakan kontakasi ke pi.</p>

2000001



PO

AK

Mahasiswa

(EFA OLANJIMAN)

Pembimbing



PERPUSTAKAAN


NPP. 6171052A2000001



POLITEKNIK 'AISYIYAH PONTIANAK



A2000001



POLITEKNIK 'AISYIYAH PONTIANAK



LEMBAR BIMBINGAN ASUHAN KOMPREHENSIF
POLITEKNIK AISYIAH PONTIANAK
T.A. 2023 / 2024

Nama Mahasiswa : Eka Oktaviana
NIM : 2101300
JUDUL LTA : Asuhan Keperawatan Komprehensif Pada N.Y.D Dan
B.Y.N.Y.D Di Kota Pontianak
PEMBIMBING : Zuesty Kencana Asth, S. ST

Kegiatan Bimbingan Asuhan Komprehensif

2000001

No.	Hari/Tanggal	Waktu	Catatan Bimbingan	Tanda tangan	
				Dosen	Mhswa
1.	23 Mei 2023	09.00	Periksa Atuk klinik		
2.	6 Desember 2023	08.00	konsul pasien /SOAP		
3.	25 April 2023	09.00	konsul pasien /SOAP		
4.	6 April 2023		AEC SOAP		

Pontianak, 6 April2024

Pembimbing

(Zuesty Kencana Asth.....)

PO

AK



LEMBAR BIMBINGAN LAPORAN TUGAS AKHIR
POLITEKNIK AISYIYAH PONTIANAK
T.A. 2023 / 2024

Nama Mahasiswa : Eka Oktaviana
NIM : 2501320
JUDUL LTA : Analisis Kelembaran Kompetitif Pada Uj. 0 dan B3 Mg. D
di hotel Pontianak
PEMBIMBING : Dwi Kharisma Putri, S.ST., M. Keb.

Kegiatan Bimbingan LTA

No.	Hari/Tanggal	Waktu	Catatan Bimbingan	Tanda tangan	
				Dosen	Mahwa
1.	Senin - 01-jan-24	09.00-10.00	kegiatan jurnal		
2.	Jumat - 16-mai-2024	14.00-15.00	konsep bab 1-3		
3.	Senin - 05-mai-2024	14.00-15.00	konsep bab 1-5		
4.	Jumat - 16-mai-2024	08.00-10.00	Acc		

Pontianak, 8 mei 2024

Pembimbing

(Dwi Kharisma Putri, S. ST., M. Keb.)

001

K