


**TIME SCHEDULE PENYUSUNAN LAPORAN TUGAS AKHIR
MAHASISWA PRODI D III KEBIDANAN
TAHUN AKADEMIK 2023/2024**

No	KEGIATAN	WAKTU	KETERANGAN
1.	Pengajuan topik/judul penelitian	13 November 18 November 2023	Pembimbing LTA Mahasiswa
2.	Penyusunan LTA	13 November 2023 – 15 Januari 2024	Pembimbing LTA Mahasiswa
3.	Ujian hasil LTA	15 Januari – 26 Januari 2024	Penguji Mahasiswa
4.	Revisi, Skrinning dan penjiilidan LTA	26 Januari – 15 Februari 2024	Pembimbing LTA Penguji Koordinator LTA Mahasiswa
5.	Pengumpulan LTA yang telah disahkan dewan penguji dalam bentuk CD dan Hard Cover	16 Februari – 29 Februari 2024	Mahasiswa Bag.Perpustakaan



POLITEKNIK 'AISYIYAH PONTIANAK

PERSETUJUAN TINDAKAN MEDIS
(Informed Consent)

Saya yang bertanda tangan di bawah ini :

Nama : SITI ROZAYYAH
Usia : 20 Tahun
Jenis Kelamin : Perempuan
Alamat : Parit Ayub, Dusun Mega Sempurna, RT/RW 005/005
No. KTP : 6112035006960004

Dengan ini memberikan **Persetujuan / Penolakan*** untuk diberikan tindakan medis berupa

terhadap : saya sendiri (istri) Anak/ Ibu saya dengan :

Nama : Agus. Salim
Usia : 31 Tahun
Jenis Kelamin : Laki-laki
Alamat : Parit Ayub, Dusun Mega Sempurna, RT/RW 005/005
No. KTP : 6108100700920002

Tujuan, biaya, sifat, dan resiko yang dapat ditimbulkan dari tindakan medis tersebut telah dijelaskan dan saya menyetujui akan diberikan asuhan oleh mahasiswa Politeknik 'Aisyiyah Pontianak. Saya menyadari bahwa mahasiswa tidak menjanjikan apapun, kecuali akan berusaha memberikan asuhan sebaik-baiknya dengan pengetahuan dan batas kemampuan yang dimiliki.

Demikian surat persetujuan ini saya tanda tangani dalam keadaan sadar.

(*) : pilih salah satu

Pontianak, 27 Maret 2013.

Mahasiswa,




Yulia

Yang Menyetujui,



Agus. SALIM

Bidan / CI




Dewi Isnesanti

Pasien



SITI ROZAYYAH

Zhu
Khulul Azmi, S.ST., M.Keb
NIDN : 11-1002-8802

	POLITEKNIK 'AISYIYAH PONTIANAK PROGRAM STUDI KEBIDANAN Jl. Ampera No. 9 Telp (0561) 6655112
NAMA MAHASISWA : Yulia	
NIM : 21011368	
TEMPAT PRAKTIK : Pkm. Sei Ambawang	
TANGGAL / JAM PENGKAJIAN : 21 Maret 2023 / 09.40 WIB	

ASUHAN KEBIDANAN PADA IBU HAMIL

PENGKAJIAN

Tanggal	: 21 Maret 2023	No Reg	: 03.42.40
Pukul	: 09.40 WIB		
Tempat	: Ruang KIA		
Oleh	: Yulia		

DATA SUBYEKTIF

1. Identitas

Nama Ibu	: Ny. S	Nama Suami	: M. A
Umur	: 28 Th	Umur	: 31 Th
Suku	: Madura	Suku	: Madura
Agama	: Islam	Agama	: Islam
Pendidikan	: S1	Pendidikan	: S1
Pekerjaan	: Ibu Rumah Tangga	Pekerjaan	: Swasta
Alamat	: Dusun Mega Jaya, RT/RW 014/004		
No.Hp	: 0815xxxxxxx		

2. Keluhan Utama : Periksa Hamil.....
.....
.....

3. Riwayat menstruasi

- Siklus : 28 hari, teratur/~~tidak teratur~~. Lama 7 Hari
Banyaknya 27 gonki pembawut dalam 24 jam.....
- HPHT : 19 Oktober 2022.....
- TP : 26 Juli 2023.....

4. Riwayat obstetri yang lalu

No.	Kehamilan			Persalinan			Nifas		Anak		Ket
	Ke	Lama	Penyulit	Tempat	Penolong	Jenis	Penyulit	JK	BBL	Umur	
1.	kehamilan 500k ini										

5. Riwayat kehamilan ini :

TM I : mengalami mual dan muntah
 TM II : pusing dan mudah lapar

6. Riwayat KB : (-)

7. Riwayat kesehatan klien: Hipertensi (-) Diabetes (-) kolesterol (-) jantung (-)
 Alergi (-) Hipertensi (-) Hepatitis (-) HIV (-) operasi (-)

8. Riwayat kesehatan keluarga : Hipertensi (-) Diabetes (-) kolesterol (-) jantung (-)
 Hepatitis (-) HIV (-)

9. Pola fungsional kesehatan:

- a. Nutrisi : Makan 3x/hari, 1 piring nasi dengan sayur, lauk pauk, minum 2 gelas/hari
- b. Eliminasi : BAB : 1x/hari tidak ada keluhan
 BAK : 2-3x/hari tidak ada keluhan
- c. Istirahat : Tidur siang 1 jam/hari
 Tidur malam 7 jam/hari
- d. Aktivitas sehari-hari : Mengurus rumah tangga

10. Data psikososial

Ibu menikah ... kali, pada usia 27... tahun, lama pernikahan ... tahun. Kehamilan direncanakan/ ~~tidak direncanakan~~. Hubungan ibu dan keluarga Harmonis/ ~~tidak harmonis~~. Keluarga mendukung/ ~~tidak mendukung~~ kehamilan ini. Pengambil keputusan dalam keluarga adalah ... suami... dan ~~ada/ tidak ada~~ tradisi yang bisa membahayakan kesehatan ibu dan janin. jika ada sebutkan (...). Ibu merencanakan bersalin ~~puskesmas~~. Jarak dari rumah ke tempat bersalin ... 5... Km

*coret jika tidak perlu

DATA OBJEKTIF

1. Pemeriksaan Umum

KU : Baik
Kesadaran : Composmentis

2. Pemeriksaan Antropometri

BB sebelum hamil : 66 Kg
BB sekarang : 65 Kg
TB : 150 Cm
LILA : 32 Cm
IMT : 28

3. Pemeriksaan TTV

TD : 140/90 mmHg
Nadi : 61 x/menit
S : 36 °C

4. Pemeriksaan Fisik

- a) Wajah : pucat (-), oedema (-) daerah....
- b) Mata : konjungtiva ~~berwarna merah~~ sklera. Berwarna putih / tidak ikterik
- c) Leher : pelebaran vena jugularis (-), benjolan kelenjar limfe (-) dan pembesaran kelenjar tiroid (-).
- d) Dada :
 - retraksi dinding dada : ada/ tidak
 - paru-paru : normal / tidak ada bunyi tambahan
 - Jantung : normal / tidak ada bunyi tambahan
- e) Payudara : jaringan parut (-), puting susu menonjol(+), benjolan (-), kolostrum (+)
- f) Abdomen :

Inspeksi: Bekas luka operasi (-)
*beri tanda +/-
Palpasi,

 - Leopold I : tfu 13 cm... terasa basitament (+)
 - Leopold II:
 - Leopold III :
 - Leopold IV :
 - Palpasi WHO :
- g) DJJ : 146 x/mnt, teratur/tidak teratur
- h) Genitalia : chadwick (-), varises (-), Lesi (-), nyeri (-), pembengkakan kelenjar bartholini (-), pengeluaran cairan (-)
- i) Ekstremitas : oedema (+) ~~kaki~~, varices (-), Reflek patela kanan (+) kiri (+)
*beri tanda +/-

5. Pemeriksaan penunjang :

Tanggal	Jenis Pemeriksaan	Hasil
	Hb	11.6 gr/dl
	Protein Urine	(+)
	Glukosa Urine	-
	USG	-
	Dan lain-lain	HIV, HBs Ag, sifilis positif Non Reaktif

ANALISIS DATA

G.I.P.O.P.O.M.B. Hamil 18 minggu dengan pre eklamsia
 janin tunggal hidup

PENATALAKSANAAN (sesuaikan kebutuhan pasien)

1. Men informasikan hasil pemeriksaan pada ibu (ibu mengerti)
2. Memberikan ke. benteng nutrisi (ibu mengerti)
3. Melakukan pemeriksaan laboratorium (sudah dilakukan)
4. Menganjurkan ibu untuk usia (ibu mengerti)
5. Memberikan obat SF dan B-komplek
6. Menyarankan kunjungan ulang @ satu bulan kedepan atau jika ada keluhan

Mahasiswa

Yulia

(Yulia)


Pembimbing 27.04.2022

Pembimbing



(DINA ISROENI)

Zhu
Khulul Azmi, S.ST., M.Keb
NIDN : 11-1002-8802

	POLITEKNIK 'AISYIYAH PONTIANAK PROGRAM STUDI KEBIDANAN Jl. Ampera No. 9 Telp (0561) 6655112
NAMA MAHASISWA : Yulia	
NIM : 21011368	
TEMPAT PRAKTIK : RKM. Jil Pembawang	
TANGGAL /JAM PENGKAJIAN : 07 Juli 2023 / 09.00 WIB	

ASUHAN KEBIDANAN PADA IBU HAMIL

PENGAJIAN

Tanggal	: 07 Juli 2023	No Reg :
Pukul	: 09.00 WIB	
Tempat	: Ruang KIP	
Oleh	: Yulia	

DATA SUBYEKTIF

1. Identitas

Nama Ibu	: NY.S	Nama Suami	: M.A
Umur	: 28 Tahun	Umur	: 31 Tahun
Suku	: Madura	Suku	: Madura
Agama	: Islam	Agama	: Islam
Pendidikan	: SI	Pendidikan	: SI
Pekerjaan	: Ibu Rumah Tangga	Pekerjaan	: Swasta
Alamat	: Dusun Mega Jaya. RT/RW 014/004		
No.Hp	: 0815xxxxxxx		

2. Keluhan Utama : periksa Hamil.....

3. Riwayat menstruasi

- Siklus : 28 hari, teratur/tidak teratur. Lama 7 Hari
Banyaknya 2x ganti pembalut dalam 24 jam.....
- HPHT : 19 Oktober 2022.....
- TP : 26 Juli 2023.....

4. Riwayat obstetri yang lalu

No.	Kehamilan			Persalinan			Nifas	Anak			Ket	
	Kc	Lama	Penyakit	Tempat	Penolong	Jenis	Penyakit	JK	BBL	Umur		Penyakit
1.	kehamilan fade ini											

5. Riwayat kehamilan ini :

TM I : Mengalami mual dan muntah
 TM II : Pusing dan mudah lapar
 TM III : Mudah lapar dan mudah lelah, tidak bisa duduk terlalu lama

6. Riwayat KB :

7. Riwayat kesehatan klien : Hipertensi Diabetes kolesterol jantung Alergi
 Hepatitis HIV operasi

8. Riwayat kesehatan keluarga : Hipertensi Diabetes kolesterol jantung
 Hepatitis HIV

9. Pola fungsional kesehatan:

- a. Nutrisi : Makan 3x/hari, makan nasi, sayur, lauk-pauk, minum 1.5 gelas/hari
- b. Eliminasi : BAB : 1x/hari
 BAK : 5x/hari
- c. Istirahat : Tidur siang ± 2 jam/hari
 Tidur malam ± 7 jam/hari
- d. Aktivitas sehari-hari : Mengurus rumah tangga

10. Data psikososial

Ibu menikah ... kali, pada usia 27 tahun, lama pernikahan ... tahun. Kehamilan direncanakan/ ~~tidak direncanakan~~. Hubungan ibu dan keluarga Harmonis/ ~~tidak harmonis~~. Keluarga mendukung/ ~~tidak mendukung~~ kehamilan ini. Pengambil keputusan dalam keluarga adalah ... dan ~~ada/ tidak ada~~ tradisi yang bisa membahayakan kesehatan ibu dan janin. jika ada sebutkan (...). Ibu merencanakan bersalin Puskesmas. Jarak dari rumah ke tempat bersalin ... Km

*coret jika tidak perlu

DATA OBJEKTIF

1. Pemeriksaan Umum

KU : Baik
Kesadaran : Composmentis

2. Pemeriksaan Antropometri

BB sebelum hamil : 66 Kg
BB sekarang : 74 Kg
TB : 159 Cm
LILA : 32 Cm
IMT : 29,3

3. Pemeriksaan TTV

TD : 120/80 mmHg
Nadi : 67 x/menit
S : 36,5 °C

4. Pemeriksaan Fisik

- a) Wajah : pucat (-), oedema (-) daerah....
b) Mata : konjungtiva berwana merah muda, sklera berwana putih / tidak ikterik
c) Leher : pelebaran vena jugularis (-), benjolan kelenjar limfe (-) dan pembesaran kelenjar tiroid (-).
d) Dada : - retraksi dinding dada : ada/ tidak
- paru-paru : normal, tidak ada bunyi tambahan
- Jantung : normal, tidak ada bunyi tambahan
e) Payudara : jaringan parut (-), puting susu menonjol (+), benjolan (-), kolostrum (+)
f) Abdomen :
Inspeksi: Bekas luka operasi (-)
*beri tanda +/-
Palpasi,
- Leopold I : Tpu. 29 cm, teraba buai lunak tidak melenting (bokong janin)
- Leopold II : Teraba punggung keras seperti papan di bagian kanan perut ibu (punggung janin), teraba bagian kecil pada bagian kanan perut ibu (ekstremitas)
- Leopold III : teraba buai keras dan melenting (kepala janin)
- Leopold IV : Divergen
- Palpasi WHO :
g) DJJ : 144 x/mnt, teratur/tidak teratur
h) Genitalia : chadwick (-), varises (-), Lesi (-), nyeri (-), pembengkakan kelenjar bartholini (-), pengeluaran cairan (-)
i) Ekstremitas : oedema (+) ~~WVA~~, varices (-), Reflek patela kanan (+) kiri (+)
*beri tanda +/-

5. Pemeriksaan penunjang :

Tanggal	Jenis Pemeriksaan	Hasil
	Hb	12.0 gr/dl
	Protein Urine	-
	Glukosa Urine	-
	USG	-
	Dan lain-lain	-

ANALISIS DATA

G1 P0 A0 M0 Hamil 36 Minggu dengan pre-eklampsia
 janin tunggal hidup, presentasi kepala

*pemeriksaan partur
 sesuai peralun*

PENATALAKSANAAN (sesuaikan kebutuhan pasien)

1. Menginformasikan hasil pemeriksaan pada ibu (ibu mengerti)
2. Memberikan k16, tuntang, nutrisi, pola istirahat dan aktivitas sehari-hari (ibu mengerti)
3. Menjelaskan pada ibu tentang tanda-tanda bahaya pada trimester III (ibu mengerti)
4. Memberikan ibu obat SP dan B. Lengkap
5. Mengajak ibu untuk menjaga kebersihan pada daerah genitalia (ibu mengerti)
6. Menganjurkan kunjungan ulang 1-2 minggu kedepan atau jika ada keluhan
7. Menjelaskan kepada ibu tentang persiapan persalinan, seperti tempat, bersalin, pertengkapan ibu dan bayi dan perawatan
8. Menjelaskan kepada ibu tentang tanda-tanda persalinan

Mahasiswa


(*Dina Isnaty*)

Pembimbing



(*DINA ISNATY*)

28/07
 Khulul Azmi, S.ST., M.Keb
 NIDN : 11-1002-8802

	POLITEKNIK 'AISYIYAH PONTIANAK PROGRAM STUDI KEBIDANAN Jl. Ampera No. 9 Telp (0561) 6655112
NAMA MAHASISWA : Yuia NIM : 21011360 TEMPAT PRAKTIK : RS. YAPSI TANGGAL / JAM PENGKAJIAN : 15 Juli 2023 / 10.00 WIB	

ASUHAN KEBIDANAN PADA IBU BERSALIN

DATA SUBJEKTIF

1. Anamnesis Umum

Nama Ibu	: Ny. S	Nama Suami	: Tn. A
Umur	: 26 Tahun	Umur	: 31 Tahun
Suku	: Madura	Suku	: Madura
Agama	: Islam	Agama	: Islam
Pendidikan	: SL	Pendidikan	: SL
Pekerjaan	: Ibu Rumah Tangga	Pekerjaan	: Awasta
Alamat	: Dusun Mega Jaya RT/RW 04/004		
No. Tlp	: 0815XXXXXXX		

A. Riwayat Obstetri

G... P... A... H...

No.	Kehamilan			Persalinan				Nifas		Anak			Ket
	Ke	Lama	Penyulit	Tempat	Penolong	Jenis	Penyulit	Penyulit	JK	EBL	Umur	Penyulit	
1.	Kehamilan saat ini												

B. Riwayat Kehamilan Sekarang

Haid : teratur / tidak teratur / sakit / tidak sakit
 Siklus : 26 Hari
 Banyaknya : biasa / sedikit / banyak
 HPHT : 10-10-2022, Taksiran Persalinan 16-7-2023, lama hamil 40 minggu
 Gerakan anak pertama kali dirasakan : 4 bulan
 Periksa Hamil : Dokter/Bidan / paramedik, dukun

C. Riwayat Persalinan Sekarang

Dikirim oleh : Datang sendiri / Oleh, dokter/dokter, Sel. Ambawang
 His mulai : sejak tanggal 15 Juli 2023 Jam 04.10 WIB
 Darah Lendir : sejak tanggal 15 Juli 2023 Jam 08.30 WIB
 Ketuban : belum / pecah, sejak tanggal Jam.....

2. Anamnesis Khusus

Keluhan utama: Mulas
 Riwayat Perjalanan Penyakit : ~~15 Juli 2023~~ Tanggal 15 Juli 2023 pukul 04.10 WIB datang ke Puskesmas Sungai Ambawang mengatakan perut mulas dan keluar lendir serta darah

DATA OBJEKTIF

A. Status Presens

Berat badan : 74 Kg Tekanan darah : 160/110 mmHg Laboratorium :
 Tinggi badan : 150 cm Nadi : 80 x/menit HB : 12,7 g%
 Keadaan Umum : Baik Pernafasan : 20 x/menit Leukosit : 19.07 /mm³
 Anemia/Heterus Hati/Limfe : Normal Urine : 100 cc t.1
 Kesadaran : Composmentis Edema : ada
 Gizi : Baik Varices : tidak ada
 Payudara : Normal Refleks : (+) -
 Jantung : Normal
 Paru-paru : Normal

B. Status Obstetri

Pemeriksaan Luar : Pemeriksaan Dalam :
 Tanggal 15-7-2023 Jam 10.00 WIB Tanggal 15-7-2023 Jam 10.00 WIB
 Leopold I : TPU 34 cm, terasa bulat lunak (bokong) Portio : Konsistensi : Lunak
 Leopold II : Terasa panjang keras seperti pegan (puting) Posisi : Anterior
 Leopold III : Terasa bulat, keras, susah di lentingkan (kepala) Pendataran : 60%
 Leopold IV : Divergen Pembukaan : 6 cm
 DJJ : 129 x /menit Ketuban : (+) - jam
 Teratur / tidak teratur Jernih / meconium / darah
 HIS : 3 /10 menit Terbawah : kepala
 Lamanya : 20 detik Penurunan : 4,1
 Adekuat / tidak adekuat Penunjuk : Uuk. Depan
 Taksiran BBJ : 3410 gram Pemeriksaan Panggul :
 Lingkaran bandel : + / 0 Atas / Bawah
 Tanda Osborn : Positif / Negatif Kesan panggul : Luas / Sempit

ANALISIS: G1. P.a. A0. Hamil 40 minggu Inpartu kala 1. Fase aktif dengan PEB
 janin tunggal hidup presentasi bokong kepala

PENATALAKSANAAN:

1. Melakukan pemeriksaan TTV dan Amc (sudah dilakukan)
2. Menyiapkan alat pemersaan pada ibu dan keluarga (ibu munggal)
3. Membentuk dukungan pada ibu
4. Membimbing ibu untuk melakukan teknik relaksasi
5. Mengobservasi TTV, HIS dan DJJ (tekanan darah masih tinggi)
6. Memberikan Nefedipine 10 mg per oral (jam 10.10 WIB)
7. Melakukan pemasangan Inpus A (1 mg x 4 ugr secara IV 40% dalam 10 cc)
8. Melakukan rujukan (dari puskesmas ke rumah sakit)
9. Melakukan pemasangan kateter untuk memantau input dan output urine

Mahasiswa

Yulia
 (Yulia)

Pontianak, 15 Juli 2023
 Pembimbing

Kenny Indriani Sari, S.Tr.Keb
 NIK 51995012022012277

Kenny
 (Kenny Indriani, S.Tr. Keb)

CATATAN PERKEMBANGAN

Nama : N.Y. S	No. RM : 186017
Umur : 76 tahun	Tanggal : 15 Juli 2023
Tanggal & Jam	Catatan Perkembangan (SOAP)
<p>15 Juli 2023 11.30 WIB Puskemas Sungai Ambawang</p>	<p>Kata I</p> <p>S: Ibu mengatakan perut mulas</p> <p>O: -ku: Baik. kesadaran: Composmentis</p> <p>-TD: 120/90 mmHg. N: 61 x/m. RR: 20 x/m. S: 36.5 °C</p> <p>-His: 3x10 Lamanya 20 detik</p> <p>-DJJ: 132 x/menit teratur</p> <p>-VT: \varnothing 8 cm, ketuban (+), kepala H-I</p> <p>A: G1 P0 A0 Hamil 40 minggu Iparus kata I fase aktif dengan PBB</p> <p>P: 1. Memberitahakan kepada ibu dan keluarga tentang hasil pemeriksaan</p> <p>2. Memberikan dukungan kepada ibu (kecemasan ibu berkurang)</p> <p>3. Mengajarkan ibu teknik relaksasi</p> <p>4. Mengajarkan ibu untuk makan dan minum seperti biasa</p> <p>5. Mengajarkan ibu untuk miring kiri</p>
<p>15 Juli 2023 13.00 - 19.15 WIB P.S. Yarsi</p>	<p>Kata I</p> <p>S: Ibu mengatakan perut mulas</p> <p>O: -ku: Baik. kesadaran Composmentis</p> <p>-TD: 100/76 mmHg. N: 64 x/m. RR: 21 x/m. S: 36.5 °C</p> <p>-His: 3x10 Lamanya 35 detik</p> <p>-DJJ: 146 x/m teratur</p> <p>-VT: \varnothing 8 cm, ketuban (+), kepala H-II</p> <p>A: G1 P0 A0 Hamil 40 minggu Iparus kata I fase aktif dengan PBB</p> <p>P: 1. Memberitahakan kepada ibu dan keluarga tentang hasil pemeriksaan</p> <p>2. Memberikan dukungan pada ibu (kecemasan ibu berkurang)</p> <p>3. Mengajarkan dan membimbing ibu untuk melakukan teknik relaksasi</p> <p>4. Mengajarkan ibu untuk makan dan minum seperti biasa</p> <p>5. Mengajarkan ibu untuk miring kiri</p> <p>6. Melakukan cek lab</p> <p>7. Berkolaborasi dengan dokter untuk tindakan lebih lanjut.</p>

Mahasiswa

Juni

Pontianak.....

Pembimbing

7 Kala I

CATATAN PERKEMBANGAN

Nama : Ny. S	No. RM : 180017
Umur : 20 Tahun	Tanggal : 15 Juli 2023
Tanggal & Jam	Catatan Perkembangan (SOAP)
15 Juli 2023 19.15-19.30 WIB	<p>Kala II</p> <p>S: mules semakin kuat dan sering ada rasa ingin meneran</p> <p>O: -ku: Baik</p> <p>-kesadaran: Compositis</p> <p>-His: 8x10. Lamanya 35-40 detik</p> <p>-DJJ: 140x/menit beratur</p> <p>-VT: Ø lengkap, ketuban: Amniotomi, warna hijau lumpur</p> <p>-kepala: H II</p> <p>TD: 127/73 mmHg, LA: 20x/m M: 62 x/m 6: 36,5 K</p> <p>A: G1 P0 A0 Hamil 40 minggu Inpartu Kala II</p> <p>P: 1. memberitahukan pada Ibu bahwa pembukaan sudah lengkap dan sudah boleh meneran jika ada kontraksi</p> <p>2. memimpin dan membimbing Ibu meneran</p> <p>3. melakukan episiotomi</p> <p>4. menolong persalinan sesuai langkah APT</p> <p>Bayi lahir spontan langsung menangis, tonus otot baik, pukul 19.30 WIB, anak perempuan hisap. Apgar score 8/9</p> <p>BB: 3500 gram, TB: 50 cm, UK/W: 32 / 33 cm</p>

Mahasiswa

Yulia
(Yulia)

Pontianak 15 Juli 2023.....

Pembimbing

Kenny Indriani Sari, S.Tr.Keb
NIK 51995012022012277

Kenny
(Kenny Indriani Sari, S.Tr.Keb)

CATATAN PERKEMBANGAN

Nama :	No. RM :
Umur :	Tanggal :
Tanggal & Jam	Catatan Perkembangan (SOAP)
19.20-19.44 WIB	<p>Kala III</p> <p>S: perut mulas</p> <p>O: KU: Baik</p> <ul style="list-style-type: none"> - kesadaran: Compostmentis - TPU: ± jalan & pusat - tali pusat tampak mengkilap di depan Uterus <p>A: P1 A0 partus kala III</p> <p>P: 1. memotong tali pusat</p> <p>2. melakukan perigangan tali pusat berkendali (PP)</p> <p>tali pusat tampak memanjang dan ada sumberan darah. plasenta lahir spontan 19.44 WIB</p> <p>3. melakukan masase uterus</p> <p>4. memeriksa kelengkapan plasenta (Gugupet keabuan utuh. kotiledon lengkap, lebar ± 16 cm, tebal ± 2 cm, panjang tali pusat ± 50 cm, berat ± 500 gram)</p> <p>5. memastikan lacerasi jalan lahir</p> <p>6. menilai perdarahan ± 50 CC</p>

Mahasiswa

Yulia
(Yulia)

Pontianak, 15 Juli 2022.....
Pembimbing

Kenny Indriani Sari, S.Tr.Keb
NIK 5199501202201227

Kenny Indriani Sari
(Kenny Indriani Sari, S.Tr. Keb)

CATATAN PERKEMBANGAN

Nama :	No. RM :
Umur :	Tanggal :
Tanggal & Jam	Catatan Perkembangan (SOAP)
19-04-21.44 WIB	<p>Kala I_U</p> <p>S: nyeri jalan lahir</p> <p>O: -ku: Baik</p> <ul style="list-style-type: none"> - kesadaran: Compostentis - TD: 110/80 mmHg, N: 82, S: 36,7°C - TPU: 2 jari ↓ pusab - persarapan: ± 150 cc <p>A: p1 Ao paru kala I_U dengan laserasi perineum derajat 2</p> <p>P: 1. melakukan heating luka perineum dengan anastasi</p> <p>2. memfasilitasi personal hygiene (lbu sudah bersih dan merasa nyaman)</p> <p>3. mengajarkan cara masase fundus uteri dan menjelaskan jumlahnya</p> <p>4. memfasilitasi rooming in bayi dan ibu</p> <p>5. memberikan terapi (Amoxicilin 3x1, asam mefenamat dan menjelaskan cara konsumsinya)</p> <p>6. melakukan observasi kala I_U</p> <p>7. mengisi partograf</p>

Mahasiswa

[Signature]

(Yulia)

Pontianak, 19 Juli 2023.....

Pembimbing

Kenny Indriani Sari, S.Tr.Keb
NIK 5199501202201227

[Signature]

(Kenny Indriani Sari, S.Tr.Keb)

LAPORAN PERSALINAN

1) Penolong: Dokter / Bidan Cara Persalinan: Spontan
 Lama Persalinan: 10 Jam
 Tanggal: 15 Juli 2023 Pukul: 19.15 WIB. U.T. 0 Lengkap. Ketuban 1
 Kepala 1 ketuban dilakukan amniotomi dan Langsang dipimpin menoran
 sedra 23 menit.
 Pukul: 19.30 WIB partus spontan, anak perempuan hidup, menangis spontan.
 Pukul: 19-44 WIB plasenta lahir spontan.


2) Keadaan ibu pasca persalinan :
 Keadaan umum : baik Tekanan darah : 110/80 mmHg Nadi : 82 x/menit
 Pemasangan : 20 x/menit Plasenta lahir : spontan / manua Lengkap / tidak lengkap
 Berat plasenta : 500 gram Panjang tali pusat : 50 cm Tinggi fundus uteri : 2 jari 1/2 pusat
 Kontraksi uterus : keras Perdarahan selama persalinan : 150 cc


3) Keadaan bayi :
 Lahir tanggal : 15 Juli 2023 Jam 19.30 WIB Hidup / Mati / macerasi
 Berat badan : 3500 gram Panjang badan : 50 cm, Jeniskelamin : perempuan / laki-laki
 Lingkar kepala : 32 cm, kelainan kongenital : Tidak ada
 Untuk bayi lahir hidup kemudian meninggal : menit post partum
 Untuk bayi lahir mati : Sebab kelahiran mati :

NILAI APGAR

0	1	2	NILAI APGAR	1 menit	5 menit	10 menit
Tidak ada	< 100	> 100	Denyut jantung	2	2	2
Tidak ada	Tak teratur	Menangis kuat	Usaha bernafas	1	1	2
Lemah	Fleks sedikit	Gerak aktif	Tonus otot	1	2	2
Tidak ada	Meringis	Menangis	Peka rangsang	2	2	2
Biru / putih	Merah Jambu Ujung2 biru	Merah Jambu	Warna kulit	2	2	2
Total				9	9	10

Asfiksia : tidak / sedang / berat
 Resusitasi :
 - O₂dimuka (6 liter/menit) : menit sd menit sesudah lahir
 - Pompa udara berulang (VTP) : menit sd menit sesudah lahir
 - Intubasi endotracheal : menit sd menit sesudah lahir
 - Pemberian obat-obatan
Vit-k (A)
Sarap mata (A)

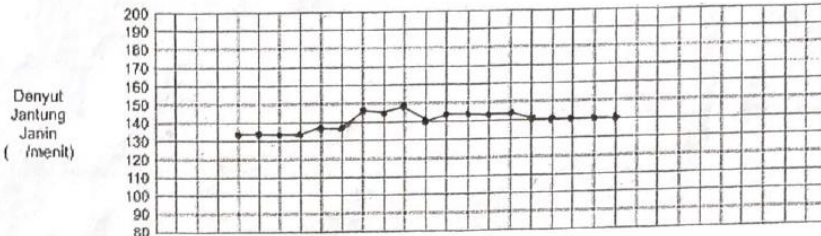
Mahasiswa

 (Yulia)

Pontianak, 15 Juli 2023
 Pembimbing

 (Kenny Indriani Sari, S.Tr.Keb)


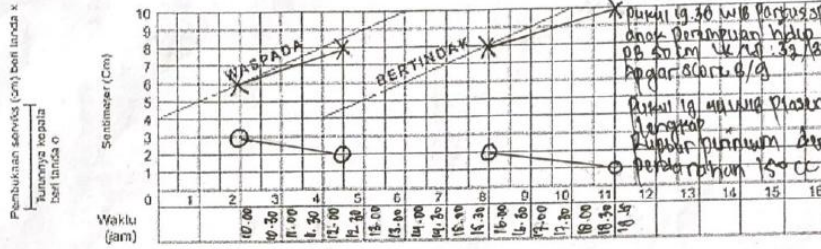
Kenny Indriani Sari, S.Tr.Keb
 NIK 51995012022012277

PARTOGRAF

No. Register : 18101017 Nama Ibu : MY S Umur : 26 Th G. I. P. 0 A. 0
 No. Puskesmas : Tanggal : 15 Juli 2013 Jam : Alamat : Dusun Mugo Goyo
 Keluban pecah Sejak jam : mules sejak jam 04.10 WIB

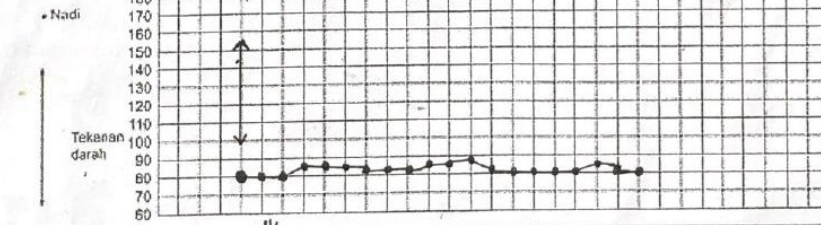


U	U	U	M
0	0	0	0



--	--	--	--	--	--	--	--	--	--	--	--	--	--	--	--

Obat dan Cairan IV
 Nifedipin 10 mg
 MgSO4 4 gr



36.4															
------	--	--	--	--	--	--	--	--	--	--	--	--	--	--	--

Protein	Aseton	Volume
+		30, 40, 50, 60, 70, 80, 90, 100, 110, 120, 130, 140, 150

Kenny Indriani Sari, S.Tr.
 NIK 5199501202201227

 (Kenny Indriani sari, S.Tr. Keb)

CATATAN PERSALINAN

- 1 Tanggal: **16 Juli 2023**
 2 Nama: **.....**
 3 Tempat Persalinan:
 Rumah Ibu Puskesmas
 Puskesmas Rumah Sakit
 Klinik Swasta Lainnya: **.....**
 4 Alamat tempat persalinan: **Di. Tanjung Raya II**
 5 Catatan: **Si masuk kala II / III / IV**
 6 Alasan masuk: **PEB**
 7 Tempat rujukan: **RS - Jari**
 8. Penolong pada saat merujuk:
 Bidan Terusan
 Suami Dukun
 Keluarga Tidak ada

- KALA I**
 9. Partogram melewati garis waspada Ya Tidak
 10. Masalah lain, sebutkan: **Tekanan darah tinggi**
 11. Penatalaksanaan masalah tsb: **Membicarakan obat antihipertensi ke MD + kons dengan Mgaya**
 12. Hasilnya: **Tekanan darah kembali normal**

- KALA II**
 13. Epistiotomi:
 Ya Tidak **Bayi Perineum kecu**
 14. Penolong pada saat persalinan:
 Suami Teman Tidak ada
 Keluarga Dukun
 15. Gawat Janin:
 Ya, tindakan yang dilakukan:
 a.
 b.
 c.
 Tidak
 16. Distasia bahu:
 Ya, tindakan yang dilakukan:
 a.
 b.
 c.
 Tidak
 17. Masalah lain, sebutkan:
 18. Penatalaksanaan masalah tersebut:
 19. Hasilnya: **.....**

- KALA III**
 20. Lama kala III: **10** menit
 21. Pemberian Oksitosin 10 U/m?
 Ya, waktu: **segera** menit sesudah persalinan
 Tidak, alasan: **.....**
 22. Pemberian utang Okalisin (2x)?
 Ya, alasan: **.....**
 Tidak
 23. Penegangan lat pusat terkontrol?
 Ya
 Tidak, alasan: **.....**

PEMANTAUAN PERSALINAN KALA IV

Jam Ke	Waktu	Tekanan darah	Nadi	Suhu	Tinggi Fundus Uteri	Kontraksi Uterus	Kandung Kemih	Pendarahan
1	18.59	116/82 mmHg	82 x/m	36.7°C	2 jari ↓ pbt	Keras	Tidak penuh	Normal
	20.14	114/78 mmHg	82 x/m		2 jari ↓ pbt	Keras	Tidak penuh	Normal
	20.29	115/81 mmHg	82 x/m		2 jari ↓ pbt	Keras	Tidak penuh	Normal
2	20.44	110/84 mmHg	80 x/m		2 jari ↓ pbt	Keras	Tidak penuh	Normal
	21.14	115/81 mmHg	80 x/m	36.5°C	2 jari ↓ pbt	Keras	Tidak penuh	Normal
	21.44	121/78 mmHg	80 x/m		2 jari ↓ pbt	Keras	Tidak penuh	Normal


Masalah kala IV: **.....**
 Penatalaksanaan masalah tersebut: **.....**
 Hasilnya: **.....**

24. Masa fundus uteri?
 Ya
 Tidak, alasan: **.....**
 25. Plasenta lahir lengkap (intact)? Ya Tidak
 Jika tidak lengkap, tindakan yang dilakukan:
 a.
 b.
 26. Plasenta tidak lahir > 30 menit: Ya Tidak
 Ya, tindakan:
 a.
 b.
 c.
 27. Laserasi:
 Ya, dimana: **otak dan kulit perineum**
 Tidak
 Jika laserasi perineum, derajat: **1/2** 3/4
 Tindakan:
 Penjahitan dengan lampu anestetik
 Tidak dijahit, alasan: **.....**
 29. Abasi uteri:
 Ya, tindakan:
 a.
 b.
 Tidak
 30. Jumlah perdarahan: **150** ml
 31. Masalah lain, sebutkan:
 32. Penatalaksanaan masalah tersebut:
 33. Hasilnya: **.....**

BAYI BARU LAHIR:

34. Berat badan: **3500** gram
 35. Panjang: **50** cm
 36. Jenis kelamin: **L**
 37. Penilaian bayi baru lahir: **baik** ada penyulit
 Bayi lahir:
 Normal, tindakan:
 mengeringkan
 menghempatkan
 rangsang taktil
 bungkus bayi dan tempatkan di sisi ibu
 Aspiksia ringan/pucat/biru/lemas, tindakan:
 mengeringkan bebaskan jalan napas
 rangsang taktil menghempatkan
 bungkus bayi dan tempatkan di sisi ibu
 lain-lain sebutkan: **.....**
 Cacat bawaan, sebutkan:
 Hipotermi, tindakan:
 a.
 b.
 c.
 39. Pemberian ASI
 Ya, waktu: **1** jam setelah bayi lahir
 Tidak, alasan: **.....**
 40. Masalah lain, sebutkan: **.....**
 Hasilnya: **.....**

bffe
 Khulul Azmi, S ST., M Keb
 NIDN : 11-1002-0012

	POLITEKNIK 'AISYIYAH PONTIANAK PROGRAM STUDI KEBIDANAN Jl. Ampera No. 9 Telp (0561) 6655112
NAMA MAHASISWA : Yuwa NIM : 210112668 TEMPAT PRAKTIK : Rs. Yarsi TANGGAL / JAM PENGKAJIAN : 16 Juli 2023 / 06.00 WIB	

ASUHAN KEBIDANAN PADA IBU NIFAS

No Register : -
 Tanggal Masuk : 15 Juli 2023
 Jam Pengkajian : 06.00 WIB
 Lahan Praktik : Rs. Yarsi
 Pengkaji : Yuwa

IDENTITAS

Nama Ibu	: Ny. S	Nama Suami	: M. A
Umur	: 36 Tahun	Umur	: 31 Tahun
Suku	: Madura	Suku	: Madura
Agama	: Islam	Agama	: Islam
Pendidikan	: SL	Pendidikan	: SL
Pekerjaan	: Ibu Rumah Tangga	Pekerjaan	: Swasta
Alamat	: Dusun Mega Jaya Rt. 011/011/001		
No. Tlp	: 0815XXXXXX		

A. DATA SUBJEKTIF

Tanggal Pengkajian : 16 Juli 2023 Waktu : 06.00 WIB
 Tanggal Persalinan : 15 Juli 2023 Waktu : 19.30 WIB
 1. Keluhan Utama : perub mblas
 2. Data Obstetri

No.	Kehamilan			Persalinan				Nifas		Anak			Ket
	Ke	Lama	Penyulit	Tempat	Penolong	Jenis	Penyulit	Penyulit	JK	BBL	Umur	Penyulit	
1.	kg-1	aktorn	-	Rs. Yarsi	Bidan	Spartan	-	-	♀	3500	8 jam	-	Hidup

3. Riwayat penyakit yang lalu/Operasi
 - Pernah dirawat : Tidak Pernah, Kapan : , Dimana :
 - Pernah Operasi : Tidak Pernah, Kapan : , Dimana :
 4. Riwayat penyakit keluarga yang pernah menderita sakit
 Kanker Penyakit hati Hipertensi DM
 Penyakit ginjal Penyakit jiwa Kelainan bawaan TBC
 Hamil kembar Epilepsi Alergi
 5. Keadaan sosial – ekonomi
 Dukungan keluarga dalam membantu klien di rumah : mendukung
 Kebiasaan minum minuman keras dan merokok : tidak ada

Kepercayaan dan adat istiadat : Tidak ada
 6. Pola Fungsional Kesehatan
 Pola/Data Makan : makan roti dan bubur setengah mangkuk
 Pola/Data Minum : ts gelas minum air putih
 Pola/Data Eliminasi : BAK : Belum ada BAK
 BAB : Belum ada BAB
 Pola/Data Istirahat : Tidur kurang, hanya ts jam sudah melahirkan

B. DATA OBJEKTIF

1. Pemeriksaan Umum
 Keadaan Umum: baik
 Berat badan : 71 kg Tinggi badan: 150 cm
 Tekanan darah : 120/80 mmHg Nadi : 61 x/m Suhu : 36,8 °C Pernapasan : 20 x/m


2. Pemeriksaan Fisik
 Mata : Pandangan Kabur Sklera ikterik Konjungtiva pucat
 Payudara : Kolostrum Bendungan ASI
 Merah bengkak:
 Perut : Fundus Uteri : 2 jari d pusar
 Kontraksi uterus : baik
 Kandung kemih : Tidak penuh
 Vulva/Perineum : Pengeluaran Lokhea : Darah
 Luka Perineum : Ada
 Ekstremitas : Edema Reflek Tanda Hopman
 3. Pemeriksaan Penunjang
 Darah Hb Ht Urine Protein Lain Lain :


C. ANALISIS

pt. A.o. th. postpartum 8 jam.....

D. PENATALAKSANAAN

1. Periksa TTV dan keadaan umum (sudah dilakukan)
2. Menjelaskan kepada ibu tentang hasil pemeriksaan (ibu mengerti)
3. Melakukan personal hygiene
4. Membesarkan ke payudara
 - Cara/posisi menyusui yang benar
 - Tanda bahwa masa menyusui
 - perawatan tali pusar
5. Menjelaskan pada ibu nutrisi yang baik untuk ibu menyusui
6. Observasi kontraksi uterus dan perdarahan
7. Berkontribusi bersama bidan memberikan terapi Vitamin-A

Mahasiswa

 (Yulia)

Pembimbing

 (Kenny Indriani Sari, S.N. Feb)

Kenny Indriani Sari, S.T.
 NIK 5199501202201277

CATATAN PERKEMBANGAN

Nama : Ny. S	No. RM : -
Umur : 26 tahun	Tanggal : 21 Juli 2023
Tanggal & Jam	Catatan Perkembangan (SOAP)
21 Juli 2023 10.30 WIB Rumah pasien	<p>Kf II</p> <p>S: Ibu mengatakan tidak ada keluhan</p> <p>O: - keadaan umum : baik</p> <ul style="list-style-type: none"> - keadaran : Compositus - TD: 120/80 mmHg, N: 83 x/m, RR: 20 x/m, S: 36.5 oc - pemeriksaan fisik: <p>Mata: pandangan kabur (-), sklera ikterik (-)</p> <p>Konjungtiva pucat (-)</p> <p>Payudara: ASI Ada, bundungan ASI tidak ada, puting susu menonjol</p> <p>Perut: tpu 2 jari + [↑] symptitis</p> <p>kontraksi uterus: Teraba keras</p> <p>Kandung kemih: Tidak penuh</p> <p>Perineum: pengeluaran lochea: sanguinolenta</p> <p>Luka perineum: kering dan tidak berbau</p> <p>Ekstremitas: Edema (-) Refleks (+), Tanda Hapman (-)</p> <p>A: P, A, o postpartum hari ke-6</p> <p>P: 1. Menjelaskan kepada Ibu hasil pemeriksaan (Ibu mengerti)</p> <p>2. Memastikan uterus berkontraksi dengan baik, tidak ada perdarahan abnormal</p> <p>3. Menilai apakah adanya tanda-tanda demam, infeksi atau kelainan pasca melahirkan</p> <p>4. Mengajarkan Ibu untuk istirahat yang cukup</p> <p>5. Memberikan konseling kepada Ibu mengenai tentang:</p> <ul style="list-style-type: none"> a. Makanan yang bergizi b. Personal hygiene c. ASI Eksklusif d. Tanda bahaya masa nifas <p>6. Berhoma Ibu merencanakan kunjungan ulang selanjutnya atau ketika ada keluhan. Ibu mengerti dan setuju untuk dilakukan kunjungan ulang.</p>

Mahasiswa
[Signature]

Pontianak, ..21.. Juli 2023.....
Pembimbing
[Signature]
Khulul Azmi, S ST., M.Keb
NIDN : 11-1002-8802

CATATAN PERKEMBANGAN

Nama : Ny. S	No. RM : -
Umur : 26 Tahun	Tanggal : 30 Juli 2023
Tanggal & Jam	Catatan Perkembangan (SOAP)
30 Juli 2023 14.00 WIB Rumah pasien	<p>Kp III</p> <p>S: Ibu mengatakan tidak ada keluhan</p> <p>O: keadaan umum: baik</p> <ul style="list-style-type: none"> - keadaaan: Composmentis - TD: 121/78 mmHg, N: 81x/m, RR: 20x/m, S: 36,5 °C - pemeriksaan fisik: <ul style="list-style-type: none"> Mata: konjungtiva merah muda, sklera tidak ikterik Payudara: ASI Ada, benjolan ASI tidak ada Perut: TPU tidak teraba, kantung kemih tidak penuh Perineum: pengeluaran lochea serosa Luka perineum: sudah kering Ekstremitas: Edema (-), Refleks (+), Tanda Homan (-) <p>A: P/Ao postpartum hari ke-15</p> <p>P: 1. Menjelaskan kepada ibu hasil pemeriksaan (ibu mengerti)</p> <p>2. Menilai apakah adanya tanda-tanda demam, infeksi atau keadaan pasca melahirkan</p> <p>3. Mengajarkan ibu untuk istirahat yang cukup</p> <p>4. Memberikan konseling kepada ibu mengenai terasng: <ul style="list-style-type: none"> a. Makanan yang bergizi b. personal hygiene c. ASI Eksklusif d. Tanda bahaya masa nifas e. Alat kontrasepsi yang akan digunakan </p> <p>5. Bersama ibu merencanakan kunjungan ulang selanjutnya atau ketika ada keluhan, ibu mengerti dan setuju untuk dilakukan kunjungan ulang.</p>

Mahasiswa



Pembimbing 30 Juli 2023

Pembimbing

Silva

Khulul Azmi, S.ST., M.Keb

NIDN : 11-1002-8802



POLITEKNIK 'AISYIYAH PONTIANAK
PROGRAM STUDI KEBIDANAN

Jl. Ampera No. 9 Telp (0561) 6655112

NAMA MAHASISWA : Yulia
NIM : 21011360
TEMPAT PRAKTIK : R.S. Yarsi
TANGGAL /JAM PENGKAJIAN : 15 Juli 2023 / 19.30 WIB

ASUHAN KEBIDANAN PADA BAYI BARU LAHIR

No Register :
Tanggal Pengkajian : 15 Juli 2023
Jam Pengkajian : 19.30 WIB
Ruangan : Ruang UK
Pengkaji : Yulia

(Nama Mahasiswa Yang Mengkaji)

A. SUBJEKTIF

1. Biodata

Nama Ibu	: Ny. S	Nama Ayah	: M. A
Umur	: 28 tahun	Umur	: 31 tahun
Suku bangsa	: Madura	Suku bangsa	: Madura
Agama	: Islam	Agama	: Islam
Pendidikan	: SI	Pendidikan	: SI
Pekerjaan	: Ibu Rumah Tangga	Pekerjaan	: Swastha
Alamat	: Dusun Mega Jaya Rt/Rw : 014/004		
No. Tlp	: 0815xxxxxxx		

2. Keluhan utama :

3. Riwayat Kehamilan :

G.I.P.I..A.D	Usia Kehamilan : A term
Penyakit ibu selama kehamilan	: Tidak ada
Komplikasi kehamilan	: Tidak ada

4. Data Fungsional Kesehatan

a. Pola/Data nutrisi	: Bayi belum minum ASI
b. Pola/Data Eliminasi	: BAB: ⊖ Belum Terjadi
	: BAK: ⊖ Belum Terjadi

B. OBJEKTIF

- Bayi lahir tanggal	: 15 Juli 2023	Pukul	: 19.30 wib
Jenis Kelamin	: Perempuan	Ditolong oleh	: Bidan
Tempat Bersalin	: R.S. Yarsi		
- Keadaan Umum	: Baik		
Suhu : 36,6 °C	Denyut Jantung : 130 x/m	Pernafasan	: 40 x/m

Pengukuran Antropometri :

> Berat Badan : 3500 gram

- Panjang Badan : 50 cm
- Lingkar Dada : 33 cm
- Lingkar Kepala : 32 cm
- LILA : 10 cm

Pemeriksaan Fisik :

- Kepala : Tidak ada Cepuh/umbona . tidak ada Copot . tidak ada erupsi/okel
- Kulit : warna merah muda . tidak ada ruam
- THT : simetris . tidak ada Pengeluaran Cairan abnormal . tidak ada pernafasan Ceping . tidak ada hipersaliva
- Mulut : tidak ada selimutan . tidak ada labio perioralis . tidak ada hipersaliva
- Leher : Tidak ada Pembengkakan . tidak ada trauma
- Dada : Simetris . tidak ada ruam/ahi di ping dada . tidak ada bintik . tidak ada fremitus . tidak ada krepitasi
- Paru-paru : Normal
- Jantung : Normal
- Abdomen : Abdomen empuk . tidak kaku . tidak kembung . Peristaltik baik . tidak ada nyeri tekan
- Genetalia : ♀ . Labia Majora menutupi labia minor . labung . normal
- Anus : (+) . Tidak ada peristaltik . tidak ada rektal
- Ekstremitas : Bergerak aktif . simetris . tidak ada parestesia
- Refleks hisap : Ada / tidak ada
- Pengeluaran air kemih : Ada / tidak ada
- Pengeluaran mekonium : Ada / tidak ada
- Pemeriksaan laboratorium : -

C. ANALISA

Mekonium Cukup banyak sesuai masa kehamilan umur 1 jam . Normal

D. PENATALAKSANAAN

1. membersihkan bayi dari darah dan kotoran . menggunakan kain bersih dengan kecap
2. melakukan pengukuran antropometri (BB 3000 gr . TB 50 cm . Lk / LD : 32 / 33 cm)
3. membersihkan selaput mata pada mata kanan dan kiri
4. Perawatan tali pusat (tali pusat dibungkus dengan kasa steril)
5. membersihkan suntikan Vit . K 1 dengan alkohol
6. menjaga kehangatan bayi dengan di bungkus dan memakainya topi
7. melakukan observasi ITN

Mahasiswa

Yulia

(Yulia)

Pantianak ., 15 . Jan . 2023

Instruktur Klinik/ Bidan

Kenny Indriani Sari, S.Tr.Keb

NIK 519950120220127

Kenny Indriani Sari

(Kenny Indriani Sari, S.Tr.Keb)

Telapak Kaki Kiri	Telapak Kaki Kanan
	
Cap Jempol Jari Kiri Ibu	Cap Jempol Jari Kanan Ibu
	



CATATAN PERKEMBANGAN

Nama : By. A	No. RM : -
Umur : 6 hari	Tanggal : 21 Juli 2023
Tanggal & Jam	Catatan Perkembangan (SOAP)
21 Juli 2023 10.30 WIB Rumah pasien	KM II S: Ibu mengatakan bayinya tidak keluh O: - keadaan umum: baik - kesadaran: Compos mentis - pemeriksaan tanda-tanda vital: - DJA: 136 x/m - PR: 48 x/m - suhu: 36,5 °C - pemeriksaan fisik: - BB: 3400 gram - PB: 50 cm - Mata: sklera putih, tidak ada ikterus - Hidung: tidak ada pernapasan cuping hidung - Mulut: Bibir merah muda, tidak ada kelainan - Dada: tidak ada retraksi dada - Abdomen: Tali pusar sudah lepas - Ekstremitas: Bergerak aktif - Genitalia: Tidak ada keluhan - pemeriksaan Neurologis: - Reflek Moro: Ada - Reflek Sucking: Ada - Reflek Rooting: Ada - Reflek Grasping: Ada - Reflek Babinski: Ada A: Neonatus Cukup Burai sesuai masa kehamilan umur 6 hari normal P: 1. Menjelaskan kepada Ibu tentang hasil pemeriksaan 2. Mendiskusikan kembali tentang: a. nutrisi dan kebutuhan dasar bayi d. Mengemur bayi b. perawatan tali pusar c. ASI eksklusif 3. Merencanakan kunjungan ulang, atau ketika ada keluhan, Ibu mengerti dan setuju untuk di lakukan kunjungan ulang.

Mahasiswa

Juni

Prestasiak... 21... Juli... 2023.....
Pembimbing

Khulul Azmi, S.ST., M.Keb

NIDN : 11-1002-8802

CATATAN PERKEMBANGAN

Nama: By. Ny. S	No. RM :
Umur: 15 hari	Tanggal: 30 Juli 2023
Tanggal & Jam	Catatan Perkembangan (SOAP)
30 Juli 2023 14.00 WIB Rumah pasien	KN III S: Ibu mengatakan tidak ada keluhan O: <u>Kondisi umum: baik</u> - Keadaan: Comportmentis - pemeriksaan tanda-tanda vital: - DJJ: 134x/m, RR: 47x/m, Suhu: 36,6°C - pemeriksaan fisik: - Mata: Eklera putih, tidak ada injeksi - Hidung: tidak ada pernapasan cuping hidung - Mulut: Bibir merah muda, tidak ada kelainan - Dada: tidak ada retraksi dada - Abdomen: Tali pusat sudah lepas - Ekstremitas: bergerak aktif - Genetalia: Tidak ada keluhan - Refleks Moro: Ada - Refleksucking: Ada - Refleks rooting: Ada - Refleks Grasping: Ada - Refleks Babinski: Ada A: Neonatus cukup bulan sesuai masa kehamilan umur 15 hari normal P: - menjelaskan tentang hasil pemeriksaan kepada Ibu - mendiskusikan tentang: - nutrisi dan kebutuhan dasar bagi - ASI eksklusif, <u>Kebersihan</u> / <u>Amela</u> <u>habisa</u> . - personal hygiene. - tanda bahaya bayi baru lahir - mengingatkan Ibu kembali untuk mengunjungi fasilitas kesehatan saat usia <u>bagi</u> 1 bulan untuk diberikan imunisasi Bca dan po1.

Mahasiswa

[Signature]


Pambianak... 30... Juli... 2023.....

Pembimbing

[Signature]

Khulul Azmi, S.ST., M.Keb

NIDN : 11-1002-8602




PERPUSTAKAAN

NPP. 61/1052A2000001



Contoh Lembar Kegiatan Bimbingan LTA :


 Lembar Bimbingan Asuhan Komprehensif Politeknik 'Aisyiyah Pontianak T.A. 2023.. / 2024..	
Nama Mahasiswa	: YULIA
NIM	: 2011366
JUDUL LTA	: ASUHAN KEBIDAWANAN KOMPREHENSIF PADA NY. S DENGAN PRE-EKLAMPSIA DI RSU YAKSI KOTA PONTIANAK
PEMBIMBING	: KHULUL AZMI, S. ST. M. KET

Kegiatan Bimbingan Asuhan Konprehensif

No.	Hari/Tanggal	Waktu	Catatan Bimbingan	Tanda tangan	
				Dosen	Mhswa
1.	Senin/17-1-2024	13.00 WIB		SKB	Yul
2.	Selasa/16-1-2024	11.00 WIB		SKB	Yul
3.	Rabu/17-1-2024	14.00 WIB		SKB	Yul
4.	Kamis/18-1-2024	13.00 WIB		SKB	Yul

Pontianak, 18 Januari 2024..

Pembimbing



(Khulul Azmi



**LEMBAR BIMBINGAN LAPORAN TUGAS AKHIR
POLITEKNIK AISYIYAH PONTIANAK
T.A. 203.. / 204.**

Nama Mahasiswa : Yulia
NIM : 21011368
JUDUL LTA : ASUHAN KEBIDANAN KOMPREHENSIF PADA Ny. S DENGAN
PRE-EKLAMPSIA DI RSU YARSI KOTA PONTIANAK
PEMBIMBING : Daevi Khairunisa, S.ST., M.Keb

Kegiatan Bimbingan LTA

No.	Hari/Tanggal	Waktu	Catatan Bimbingan	Tanda tangan	
				Dosen	Mhswa
1.	Rabu / 7-2-2024	09.00 WIB	Judul LTA		
2.	Senin / 29-4-2024	14.00 WIB	Konsul BAB I, II, III		
3.	Senin / 20-5-2024	14.30 WIB	Konsul BAB IV, V		
4.	Senin / 27-5-2024	10.00 WIB	Revisi BAB II, BAB IV		
5.	Kamis / 30-5-2024	11.00 WIB	Revisi Sumber dan Kesimpulan		
6.	Kamis / 30-5-2024	14.00 WIB	ACE, cele type" lagi		

Pontianak, 30 Mei 2024.

Pembimbing

(.....)