

**TIME SCHEDULE PENYUSUNAN LAPORAN TUGAS AKHIR
MAHASISWA PRODI D III KEBIDANAN**

TAHUN AKADEMIK 2024

NO	KEGIATAN	WAKTU	KETERANGAN
1.	Pengajuan Topik / Judul Penelitian	13 November – 18 November 2023	Pembimbing LTA Mahasiswa
2.	Penyusunan LTA	13 November 2023 – 15 Januari 2024	Pembimbing LTA Mahasiswa
3.	Ujian Hasil LTA	15 Januari – 26 Januari 2024	Penguji Mahasiswa
4.	Revisi dan Penjilitan LTA	26 Januari – 15 Februari 2024	Pembimbing LTA Mahasiswa
5.	Pengumpulan LTA yang telah disahkan dewan penguji dalam bentuk CD dan Hard Cover	16 Februari – 29 Februari 2024	Mahasiswa

PERSETUJUAN TINDAKAN MEDIS
(Informed Consent)

Saya yang bertanda tangan di bawah ini :

Nama : Wahyu Nubardani
Usia : 25 Tahun
Jenis Kelamin : Laki - laki
Alamat : Gg. Sapraja, Jalur 6 laut
No. KTP : 6171030700970011

Dengan ini memberikan **Persetujuan / Penolakan*** untuk diberikan tindakan medis berupa

terhadap : saya sendiri / Istri / Anak / Ibu saya dengan :

Nama : Jannia
Usia : 31 Tahun
Jenis Kelamin : Perempuan
Alamat : Gg. Sapraja, Jalur 6 laut
No. KTP : 6112094200010002

Tujuan, biaya, sifat, dan resiko yang dapat ditimbulkan dari tindakan medis tersebut telah dijelaskan dan saya menyetujui akan diberikan asuhan oleh mahasiswa Politeknik 'Aisyiyah Pontianak. Saya menyadari bahwa mahasiswa tidak menjanjikan apapun, kecuali akan berusaha memberikan asuhan sebaik-baiknya dengan pengetahuan dan batas kemampuan yang dimiliki.

Demikian surat persetujuan ini saya tanda tangani dalam keadaan sadar.

(*) : pilih salah satu

Pontianak, 20 November 2022.

Mahasiswa,

Yang Menyetujui,


(.....
Putei Pebriand.....)

 
(.....
Wahyu Nubardani.....)

Bidan / CI

Pasien


(.....
Dwi Lestari S. Tr. Keb
BIDAN.....)


(.....
Jannia.....)

SOAP

Handwritten signature

Daevi Khairunnisa, S.Keb

NIDN : 11-0000000000



POLITEKNIK 'AISYIYAH PONTIANAK PROGRAM STUDI KEBIDANAN

Jl. Ampera No. 9 Telp (0561) 6655112



NAMA MAHASISWA : PUTRI REBEKAHTI
NIM : 21011352
TEMPAT PRAKTIK : UPT PUKK PEKUMHNAS II
TANGGAL /JAM PENGKAJIAN : 28 November 2022 / 08.30 WIB

ASUHAN KEBIDANAN PADA IBU HAMIL

PENGAJIAN

Tanggal : 28 November 2022
Pukul : 08.30 WIB
Tempat : UPT PUKK PEKUMHNAS II
Oleh : PUTRI REBEKAHTI
No Reg :

DATA SUBYEKTIF

1. Identitas

Nama Ibu	: Ny. J	Nama Suami	: M. W
Umur	: 24 th	Umur	: 25 th
Suku	: Melayu	Suku	: Bugis
Agama	: Islam	Agama	: Islam
Pendidikan	: SMP	Pendidikan	: SD
Pekerjaan	: IRT	Pekerjaan	: Swasta
Alamat	: Gg. Sadpraja		
No.Hp	: 08		

2. Keluhan Utama : Prangs dan mual

3. Riwayat menstruasi

- Siklus : 30 hari, teratur/~~tidak~~ teratur. Lama 6-7 Hari
Banyaknya 3-4 kali ganti Pembalut dalam sebulan
- HPHT : 15 Oktober 2022
- TP : 22 Juni 2023

DATA OBJEKTIF

1. Pemeriksaan Umum

KU : Baik
Kesadaran : Comperentis

2. Pemeriksaan Antropometri

BB sebelum hamil : 50 Kg
BB sekarang : 50,8 Kg
TB : 152 Cm
LILA : 24 Cm
IMT : 21,7

3. Pemeriksaan TTV

TD : 110/75 mmHg
Nadi : 80 x/menit
S : 36,1 °C

4. Pemeriksaan Fisik

- a) Wajah : pucat (-), oedema (-) daerah....
- b) Mata : konjungtiva..... *merah muda*....., sklera *putih (tidak ikterik)*.....
- c) Leher : pelebaran vena jugularis (-), benjolan kelenjar limfe (-) dan pembesaran kelenjar tiroid (-).
- d) Dada : - retraksi dinding dada : ada/ tidak
- paru-paru : *Tidak*.....
- Jantung : *Tidak*.....
- e) Payudara : jaringan parut (-), puting susu menonjol (-), benjolan (-), kolostrum (-/ -)
- f) Abdomen :
Inspeksi: Bekas luka operasi ()
*beri tanda +/-
Palpasi,
 - Leopold I : *Tidak dilakukan*.....
 - Leopold II:
 - Leopold III :
 - Leopold IV :
 - Palpasi WHO :
- g) DJJ : x/mnt, teratur/tidak teratur
- h) Genitalia : chadwick (-), varises (-), Lesi (-), nyeri (-), pembengkakan kelenjar bartholini (), pengeluaran cairan (-) *Tidak dilakukan*
- i) Ekstremitas : oedema (-), varices (-), Reflek patela kanan (+) kiri (+)
*beri tanda +/-

5. Pemeriksaan penunjang :

Tanggal	Jenis Pemeriksaan	Hasil
20 - 11 - 2023	Hb	10 gr/dl
	Protein Urine	
	Glukosa Urine	
	USG	
	Dan lain-lain	

ANALISIS DATA

G3B/A0 amniorrhea

PENATALAKSANAAN (sesuaikan kebutuhan pasien)

1. Melakukan hasil pemeriksaan, ibu mengerti apa yang dilakukan
2. Memberitahu ibu bahwa kekhawatiran yang ibu rasakan merupakan reaksi tubuh terhadap perubahan yang terjadi akibat kehamilan. Cara mengatasinya yaitu dengan mengubah pola makan sering tetapi dalam porsi yang sedikit, istirahat yang cukup akan mengurangi kekhawatiran yang dapat menimbulkan rasa mual, bangun secara perlahan sambil duduk terlebih dahulu dikasur sebelum berdiri, hindari makanan yang berminyak, dan hindari bau atau aroma tidak enak yang dapat menimbulkan rasa mual
3. Memberikan EKE tentang:
 - Nutrisi: Mengajarkan ibu mengonsumsi makanan yang mengandung zat besi seperti bayam, daging dan buah-buahan dengan menu yang seimbang
 - Olahraga ringan: Mengajarkan ibu untuk jalan santai selama 30 menit
 - Personal hygiene: Mengajarkan ibu untuk mandi, keamas dan menggosok gigi seperti biasa
 - Aktivitas sehari-hari: Menjelaskan kepada ibu untuk melakukan aktivitas seperti biasa tapi hindari pekerjaan yang berat
 - Evaluasi: Ibu mengerti dan dapat mengurangi keluhan yang diberikan
4. Memberikan ibu suplemen Domperidone 2x1. Serta menjelaskan cara mengkonsumsinya, ibu mengerti dan bisa mengikuti penjelasan yang diberikan
5. Mengajarkan ibu untuk melakukan kunjungan ulang 1 bulan kemudian atau jika ada keluhan, ibu mengabdikan akan berkunjung kembali

Pontianak, 20 November 2023

Mahasiswa

Pembimbing

Riri

(RIRI PERIANTI)



4. Riwayat obstetri yang lalu

No.	Kehamilan			Persalinan				Nifas		Anak			Ket
	Ke	Lama	Penyulit	Tempat	Penolong	Jenis	Penyulit	Penyulit	JK	BBL	Umur	Penyulit	
1.	1	Akan	-	PMB	Bidan	SPT	-	-	0	3100	33th	-	Hidup
2.	2	Kemular	-	Saat ini	-	-	-	-	-	-	-	-	-

5. Riwayat kehamilan ini :
 Pada kehamilan sekarang, ibu merencanakan pulang dan hamil

6. Riwayat KB : Tidak ada

7. Riwayat kesehatan klien: Jantung (-), Hipertensi (-), DM (-), Hepatitis (-), Alergi (-)

8. Riwayat kesehatan keluarga : Jantung (-), Hipertensi (-), DM (-), Hepatitis (-), Alergi (-)

9. Pola fungsional kesehatan:
- a. Nutrisi : Makan ± 3 x / hari, nasi, sayur, buah. Minum ± 7 gelas / hari
 - b. Eliminasi : BAB ± 1 x / hari, tidak ada keluhan
 BAB ± 5 x / hari, tidak ada keluhan
 - c. Istirahat : Tidur siang ± 2 jam sehari, tidak ada keluhan
 Tidur malam ± 8 jam sehari, tidak ada keluhan
 - d. Aktivitas sehari-hari : Mengurus rumah tangga dan menjaga anak

10. Data psikososial
 Ibu menikah ..1... kali, pada usia ..18... tahun, lama pernikahan ..3... tahun. Kehamilan direncanakan/ ~~tidak direncanakan~~. Hubungan ibu dan keluarga Harmonis/~~tidak harmonis~~. Keluarga mendukung/~~tidak mendukung~~ kehamilan ini. Pengambil keputusan dalam keluarga adalah ..Suami... dan ~~ada~~/tidak ada tradisi yang bisa membahayakan kesehatan ibu dan janin, jika ada sebutkan (...tidak ada...). Ibu merencanakan bersalin ...Klinik... Jarak dari rumah ke tempat bersalin Km

*coret jika tidak perlu

CS Dipindai dengan CamScanner

CATATAN PERKEMBANGAN

Nama : <u>Mu, J</u>		No. RM :	
Umur : <u>31 tahun</u>		Tanggal : <u>27 Mei 2023</u>	
Tanggal & Jam		Catatan Perkembangan (SOAP)	
<u>27 Mei 2023</u> Klinik Kebidanan	<p>S : Ibu mengatakan hanya ingin <u>Periksa hamil</u></p> <p>O : Kt : Baik Keadaan : Compensated BB sebelum hamil : 50 kg BB sekarang : 56 kg TD : 124 cm KHA : 35 cm IMT : 24,3</p> <p>Permeasanan Psik Muka : Tidak pucat, tidak ada odema Muka : konjungtiva merah muda, sklera putih Payudara : Jantung panis (-), Payudara meringkil, kolestrum (-) Abdomen : Tidak ada bekas luka operasi</p> <p>Pulpaasi : - Leopold I : Td 35 cm, fundus teraba keras, lunak, tidak melenyng (wokong) - Leopold II : Sebelah kanan perut ibu teraba keras panjang, sebelah kiri perut ibu teraba bagian ekstremitas janin - Leopold III : Teraba lunak, kecil, mudah dilentangkan - Leopold IV : Konvergensi - Papusi who : 9/6 bagian DJJ : 142 x / menit teratur, (TBJ) : 2015 gr Reflekt patet : (+ / +)</p> <p>A : G3P1A0 hamil 31 minggu Janin tunggal hidup presentasi kepala</p> <p>P : 1. Menjelaskan hasil pemeriksaan, ibu mengerti dengan penjelasan yang diberikan 2. Membentuk KIE tentang : - Nutrisi - Olahraga ringan - Istirahat - personal hygiene - tanda-tanda kehamilan 3. Membentuk ibu tablet fe dan vitamin C 50 mg setiap hari serta menjelaskan cara mengkonsumsinya, ibu mengerti dengan penjelasan yang diberikan 4. Anjurkan ibu untuk melakukan kunjungan ulang atau jika ada keluhan, ibu menyatakan akan melakukannya</p>		

Mahasiswa



CS Dipindai dengan CamScanner

CATATAN PERKEMBANGAN

Nama : Nj. J	No. RM :
Umur : 31 tahun	Tanggal : 1 Februari 2023
Tanggal & Jam	Catatan Perkembangan (SOAP)
1 Februari 2023 UPT PUSK PERUMNAS II	<p>S: Ibu mengatakan ingin periksa hamil</p> <p>O: KU : Baik</p> <p>Kesadaran: Composmentis</p> <p>BB sebelum hamil : 50 kg</p> <p>BB sekarang : 51,2 kg</p> <p>TB : 152 cm</p> <p>Liha : 29 cm</p> <p>IMT : 22,2</p> <p>TD : 115/95 mmHg</p> <p>M : 65 x/menit</p> <p>S : 36,6 °C</p> <p>PR : 31 x/menit</p> <p>Pemeriksaan Fisik:</p> <p>Wajah : tidak pucat, tidak ada edema</p> <p>Mata : Konjungtiva merah muda, sklera putih</p> <p>Payudara : tidak ada sanggahan putar, puting susu menonjol</p> <p>Abdomen : tidak ada bekas luka</p> <p>Palpasi:</p> <ul style="list-style-type: none"> - Leopold I : Tili 3 jari ↑ pubis, Fundus teraba hunk, lunak, tidak meenting (bokong) - Leopold II : Ballotement - Leopold III : Ballotement - Leopold IV : Ballotement <p>RU : -</p> <p>Reflek patula : (+ / +)</p> <p>A : G2P1 A0 hamil 15 minggu</p> <p>Ballotement</p> <p>P : 1. Menjelaskan hasil pemeriksaan, dan mengerti dengan penjelasan yang diberikan.</p> <p>2. Menyebutkan KB tentatif:</p> <ul style="list-style-type: none"> - Meksi - Olahraga ringan - Istirahat - Personal hygiene - Aktivitas sehari-hari - Benda berat kehamilan <p>3. Memastikan ibu tablet fe dan asam folat serta menjelaskan cara mengkonsumsinya, ibu dapat mengulang penjelasan yang diberikan</p> <p>4. Menganjurkan ibu untuk melakukan kunjungan ulang 1 bulan kemudian atau jika ada keluhan, ibu bersedia datang kembali.</p>

Mahasiswa

Pj

RITFI PEBIHANTI


Pontianak 1 Februari 2023



PRODI KEBIDANAN POLITEKNIK 'AISYIYAH PONTIANAK

PRODI KEBIDANAN POLITEKNIK 'AISYIYAH PONTIANAK

CS Dipindai dengan CamScanner

	POLITEKNIK 'AISYIYAH PONTIANAK PROGRAM STUDI KEBIDANAN Jl. Ampera No. 9 Telp (0561) 6655112
NAMA MAHASISWA : Puteh Rofiani NIM : 2101362 TEMPAT PRAKTIK : Klinik Halkah TANGGAL /JAM PENGKAJIAN : 7 Juli 2023	

ASUHAN KEBIDANAN PADA IBU BERSALIN

DATA SUBJEKTIF

1. Anamnesis Umum

Nama Ibu	: Ny. A	Nama Suami	: T. W
Umur	: 21 tahun	Umur	: 26 tahun
Suku	: Melay	Suku	: Bugis
Agama	: Islam	Agama	: Islam
Pendidikan	: SMP	Pendidikan	: SD
Pekerjaan	: IRT	Pekerjaan	: SWAHT
Alamat	: Gg. Sadayya		
No. Tlp	: 0831 2894 XXX		

A. Riwayat Obstetri

G. 2... P. 2... A... 0... H. 2x

No.	Ke	Kehamilan		Persalinan				Nifas		Anak			Ket
		Lama	Penyulit	Tempat	Penolong	Jenis	Penyulit	Penyulit	JK	BBL	Umur	Penyulit	
1.	1	Aton	-	PMB	Bidan	SPT	-	-	♂	3100	2th	-	hidup
2.	2	Pengiriman	smk	ni									

B. Riwayat Kehamilan Sekarang

Haid : teratur/ tidak teratur/ sakit/ tidaksakit
 Siklus : ... 28 ... Hari
 Banyaknya : biasa/ sedikit/ banyak
 HPHT : 15 - 10 - 2022, Taksiran Persalinan 12 - 7 - 23, lama hamil 39 minggu
 Gerakan anak pertama kali dirasakan : ... 5 ... bulan
 Periksa Hamil : Dokter/Bidan /paramedik, duluan

C. Riwayat Persalinan Sekarang

Dikirim oleh : Datang sendiri/ Oleh
 His mulai : sejak tanggal 7 Juli 2023 Jam 02.00 WIB
 Darah Lendir : sejak tanggal 7 Juli 2023 Jam 08.00 WIB
 Ketuban : belum / pecah, sejak tanggal Jam.....

2. Anamnesis Khusus

Keluhan utama: Mula-mula muntah-muntahan dan sakit punggung
 Riwayat Perjalanan Penyakit: Pada tanggal 7 Juli 2023, ibu datang ke klinik Halkah dengan keluhan muntah-muntahan sejak pukul 02.00 WIB dan ada perolehan darah lendir pukul 08.00 WIB.

DATA OBJEKTIF

A. Status Presens

Berat badan : 63 Kg Tekanan darah : 120/80 mmHg Laboratorium :
Tinggi badan : 152 cm Nadi : 82 x/menit HB : 12.5 g%
Keadaan Umum : Baik Pernafasan : 20 x/menit Leukosit : /mm²
Kesadaran : Comperlyth's Hati/Limfe : Normal Urine :
Gizi : Baik Edema : Tidak ada
Payudara : Tidak ada kelainan Varices : Tidak ada
Jantung : Normal Refleks : +/-
Paru-paru : Normal

B. Status Obstetri

Pemeriksaan Luar : Pemeriksaan Dalam :
Tanggal : 7 Juli 2023 Jam 10.15 WIB Tanggal : 7 Juli 2023 Jam 10.20 WIB
Leopold I : TV 31 cm, kepala lunak, tidak mengenting Portio : Konsistensi : Lunak
Leopold II : Sekeloa lunak, punggung kecil, sekeloa h' : 20 cm Posisi : Medial
Leopold III : Bagian terendah teraba kepala samir Pendataran : 80/10
Leopold IV : Divergen Pembukaan : 8 cm
DJJ : 140 x /menit Ketuban : (+) - jam
Teratur / tidak teratur Jernih / meconium / darah
HIS : 3 x /10 menit Terbawah : Kepala
Lamanya : 35 detik Penurunan : H 1 - II
Adekuat / inadekuat Penunjuk : DUF, Depan
Taksiran BBJ : 3100 gram Pemeriksaan Panggul :
Lingkar band : +/- Atas / Bawah
Tanda Osborn : Positif / Negatif Kesan panggul : Luas / Sempit

ANALISIS: G0, P, A0, hamil 39 minggu, impartu kala I fase aktif
Janin tunggal hidup presentasi bukang, kepala

PENATALAKSANAAN:

1. Menyediakan hasil pemeriksaan, ibu menanggapi penjelasan yang diberikan
2. Menghadirkan keluarga untuk mendampingi proses persalinan, ibu didampingi suami
3. Memberikan dukungan psikologi kecemasan ibu berkurang
4. Mengambilasi posisi dan membantu ibu masih dapat berjalan jalan sekitar ruang bersalin
5. Memancing ibu untuk melakukan teknik relaksasi, ibu dapat melakukannya
6. Mengajarkan untuk makan dan minum seperti biasa, ibu tidak mau makan, minum & gelas air putih
7. Memastikan ibu tidak menahan buang air kecil dan menyalakan tujuannya, ibu melaksanakan anjuran yang diberikan
8. Menyediakan alat pertolongan persalinan, alat pertolongan persalinan sudah pada tempatnya
9. Mengobservasi TV, HIS, DJJ dan kemajuan persalinan, hari kelampai di paragraf.

Mahasiswa

Puf

PURFI FEBRIANTI

Pontianak 7 Juli 2023

Pembimbing



BIDAN

CATATAN PERKEMBANGAN

Nama : Ny. J		No. RM :
Umur : 21 tahun		Tanggal : 7 Juli 2025
Tanggal & Jam		Catatan Perkembangan (SOAP)
11.00 - 11.11 WIB	<p>KALA II</p> <p>S: Mulai serakin sering dan kuat Aa tau ingin meneran</p> <p>O: - PA: Baik, kaadahan: cm - His 4 x dlm 10 menit durasi 90-90 detik - DJ (+) 192 X m teratur - Tekanan anus, perineum menonjol, vulva membuka - PD: lengkap, ketuban (+), Kep III-IV. moulax (-), ukur depan.</p> <p>A: GA PAo hamil 39 minggu Inpartu kala II Janin tunggal hidup presentasi belakang kepala</p> <p>P: 1. Melakukan amniotomi, ketuban jernih ± 50 cc 2. Memberitahu ibu bahwa pembukaan sudah lengkap dan ukur boleh meneran ketika ada kontraksi, ibu bersemangat untuk meneran. 3. Memimpin dan membimbing ibu meneran, ibu dapat melakukannya dengan baik 4. Menolong persalinan sesuai langkah APRI. dilakukan episiotomi, bayi lahir spontan langsung menangis, tonus otot baik Pukul 11.11 WIB, anat laki-laki hidup.</p>	
11.11 - 11.20 WIB	<p>KALA III</p> <p>S: Perut masih terasa mulai</p> <p>O: - TD: 110/82 mmHg, N: 84 x/menit, P: 70 x/menit - TFU seranggi perut, tidak terdapat janin kedua, kontraksi uterus keras. - Urine ± 50 cc - Tali pusat tampak menjulur kedepan vulva</p> <p>A: PAo Inpartu kala III</p> <p>P: 1. Memberikan injeksi oksitosin 1 amp via im pada 1/3 paha atas bagian depan. tidak ada reaksi alergi 2. Memotong tali pusat, tali pusat dipotong dan diikat dengan benang steril 3. Mengeringkan bayi dan melakukan IMD, handuk bayi diganti dan bayi diletakkan dipetut ibu (skin to skin) 4. Melakukan perangsangan tali pusat terkendali (PTT), tali pusat tampak memanjang dan ada semburan darah, plasenta lahir spontan jam 11.20 WIB</p>	

Mahasiswa

Putri

PUTRI PERMANTI



CS Dipindai dengan CamScanner

CATATAN PERKEMBANGAN

Nama :	No. RM :
Umur :	Tanggal :
Tanggal & Jam	Catatan Perkembangan (SOAP)
11-20-15-20 WIB	<p>5. Melakukan masase uterus, uterus teraba keras</p> <p>6. Memeriksa kelengkapan plasenta Seluruh ketuban uteri, kholoden lengkap, panjang tali pusat ± 50 cm insersi sentralis, berat plasenta 500 gr, diameter 15 cm, tidak ada pengkapuran.</p> <p>7. Menilai perdarahan ± 200 cc</p> <p>KALA IV</p> <p>S: Nyeri jalan lahir</p> <p>O: - KU : baik, kesadaran : CM - TD : 120/70 mmHg, N : 88 x/menit, RR : 20 x/mn, S : 36,4°C - TTV I dan dermawa positif - Kontraksi uterus keras - kandung kemih tidak penuh - Tidak ada ruptur - Perdarahan ± 50 cc</p> <p>A: PAO Inpartu kala IV</p> <p>P: 1. Mempantitai personal hygiene, ibu sudah bersih dan merasa nyaman</p> <p>2. Mengajarkan cara masase fundus uteri dan menjelakan tujuannya, ibu dapat melakukannya.</p> <p>3. Memfasilitasi rooming in, ibu dan bayi.</p> <p>4. Memberikan terapi Amoxicillin 3 x 500 mg. As. mepernamat 3 x 700 mg. Vit. A 1 x 200.000 IU, Fe 2 x 60 mg serta menjelaskan cara mengkonsumsinya, ibu dapat mengulangi penjelasan yang diberikan.</p> <p>5. Membentek HI dan memfasilitasi tentang - Mobilisasi payudara, ibu dapat melakukannya - cara menyusui yang benar, ibu dapat melakukannya</p> <p>6. Melakukan pemeriksaan pink bayi, BB : 3100 gr, PB : 49 cm Uka : 55. Lida : 55 cm. hasil pemeriksaan pink tidak ada kelainan.</p> <p>7. Melakukan okrevasi kala IV hasil sudah didokumentasikan pada fotoografi.</p>

Mahasiswa

Pm

PUTRI PEBRIANTI

Pontianak, 7 Juli 2023



BIDAN

LAPORAN PERSALINAN

1) Penolong : Dokter / Bidan Cara Persalinan : Spontan
 Lama Persalinan : 51 menit Jam
 Tanggal : 7 Juli 2023 Pukul 11:00 WIB / 10 Pembukaan leher Ketuban positif, kepala HUI - IV,
 Dilakukan amniotomi dan langsung dipimpin meneran selama 1 menit Pukul 11:11 WIB
 Bayi lahir spontan, anak laki-laki hidup Menangis spontan Placenta lahir spontan
 Pukul 11:20 WIB

2) Keadaan ibu pasca persalinan :
 Keadaan umum : Baik Tekanan darah : 110/80 mmHg Nadi : 89 x/ menit
 Pernapasan : 20 x/menit Placenta lahir : spontan / manut Lengkap / tidak lengkap
 Berat plasenta : 300 gram Panjang tali pusat : 50 cm Tinggi fundus uteri : seinggi pusat
 Kontraksi uterus : Baik Perdarahan selama persalinan : 300 cc

3) Keadaan bayi :
 Lahir tanggal : 7 Juli 2023 Jam 11:11 WIB Hidup / Mati / macerasi
 Berat badan : 3100 gram Panjang badan : 49 cm Jeniskelamin : perempuan / laki-laki
 Lingkar kepala : 33 Cm, kelainan kongenital : Tidak ada
 Untuk bayi lahir hidup kemudian meninggal : menit post partum
 Untuk bayi lahir mati : Sebab kelahiran mati :

NILAI APGAR

0	1	2	NILAI APGAR	1 menit	5 menit	10 menit
Tidak ada	< 100	> 100	Denyut jantung	2	2	
Tidak ada	Tak teratur	Menangis kuat	Usaha bernafas	2	2	
Lemah	Fleks sedikit	Gerak aktif	Tonus otot	2	2	
Tidak ada	Meringis	Menangis	Peka rangsang	2	2	
Biru / putih	Merah Jambu	Merah Jambu	Warna kulit	1	2	
Total				9	10	

Asfiksia : tidak / sedang / berat

Resusitasi :

- O₂dimuka (6 liter/menit) : menit sd menit sesudah lahir
- Pompa udara berulang (VTP) : menit sd menit sesudah lahir
- Intubasi endotracheal : menit sd menit sesudah lahir
- Pemberian obat-obatan

Mahasiswa

Putri
PUTRI FEBRIANTI

Pontianak 7 Juli 2023



CS Dipindai dengan CamScanner

CATATAN PERSALINAN

- Tanggal : 7 - 4 - 2015
- Nama bidan :
- Tempat Persalinan :
 Rumah Ibu Puskesmas
 Polindes Rumah Sakit
 Klinik Swasta Lainnya :
- Alamat tempat persalinan :
- Catatan : rujuk, kala : I / II / III / IV
- Alasan merujuk :
- Tempat rujukan :
- Pendamping pada saat merujuk :
 Bidan Teman
 Suami Dukun
 Keluarga Tidak ada

KALA I

- Partogram melewati garis waspada : Y (T)
- Masalah lain, sebutkan :
- Penatalaksanaan masalah tersebut :
- Hasilnya :

KALA II

- Episiotomi :
 Ya, Indikasi
 Tidak
- Pendamping pada saat persalinan :
 Suami Teman Tidak ada
 Keluarga Dukun
- Gawat Jarrah :
 Ya, tindakan yang dilakukan :
 a.
 b.
 c.
 Tidak
- Distosia bahu :
 Ya, tindakan yang dilakukan :
 a.
 b.
 c.
 Tidak
- Masalah lain, sebutkan :
- Penatalaksanaan masalah tersebut :
- Hasilnya :

KALA III

- Lama kala III : 5 menit
- Pemberian Oksitosin 10 U m ?
 Ya, waktu : 1 menit sesudah persalinan
 Tidak, alasan :
- Pemberian Utang Oksitosin (2x) ?
 Ya, alasan :
- Tidak
- Penegangan tali pusat terkendali ?
 Ya
 Tidak, alasan :

PEMANTAUAN PERSALINAN KALA IV

Jam Ke	Waktu	Tekanan darah	Nadi	Tinggi Fundus Uteri	Kontraksi Uterus	Kandung Kemih	Perdarahan
1	11.35	110/80	80	36,4	1 Jani & plasenta	Keras	tidak peruh
	11.50	120/70	80		1 Jani & plasenta	Keras	tidak peruh
	12.05	120/80	80		1 Jani & plasenta	Keras	tidak peruh
2	12.20	110/70	80		1 Jani & plasenta	Keras	tidak peruh
	12.30	110/80	80	36,2	1 Jani & plasenta	Keras	tidak peruh
	13.20	120/80	80		1 Jani & plasenta	Keras	tidak peruh

Masalah kala IV :

Penatalaksanaan masalah tersebut :

Hasilnya :

- Masase fundus uteri ?
 Ya
 Tidak, alasan :
- Plasenta lahir lengkap (intact) (Ya) Tidak
 Jika tidak lengkap, tindakan yang dilakukan :
 a.
 b.
 c.
- Plasenta tidak lahir > 30 menit : Ya / Tidak
 Ya, tindakan :
 a.
 b.
 c.
- Leserasi :
 Ya, dimana :
- Tidak
- Jika leserasi perineum, derajat : 1/2/3/4
 Tindakan :
 Penjahitan, dengan / tanpa anestesi
 Tidak dijahit, alasan :
- Aloni uteri :
 Ya, tindakan :
 a.
 b.
 c.
- Tidak
- Jumlah perdarahan : 100 ml
- Masalah lain, sebutkan :
- Penatalaksanaan masalah tersebut :
- Hasilnya :

BAYI BARU LAHIR :

- Berat badan : 3100 gram
- Panjang : 49 cm
- Jenis kelamin : P
- Penilaian bayi baru lahir : baik / ada penyulit
- Bayi lahir :
 Normal, tindakan :
 mengeringkan
 menghangatkan
 rangsang taktil
 bungkus bayi dan tempatkan di sisi ibu
 Asfiksia ringan/pucat/biru/emas/tindakan :
 mengeringkan bebaskan jalan napas
 rangsang taktil menghangatkan
 bungkus bayi dan tempatkan di sisi ibu
 lain - lain sebutkan :
- Cacat bawaan, sebutkan :
- Hipotermi, tindakan :
 a.
 b.
 c.
- Pemberian ASI :
 Ya, waktu : 1 jam setelah bayi lahir
 Tidak, alasan :
- Masalah lain, sebutkan :
- Hasilnya :

Dokter Khasanah, S.T.M.
NOMOR : 11-09-08-0003

CS Dipindai dengan CamScanner

LEMBAR OBSERVASI PERSALINAN

Nama Pasien : Ny. J
Umur : 31 tahun

No.	Tanggal	Jam	Pembukaan (CM)	Penurunan Kepala	His (x/Mnt) Lama (x/Mnt)	Ketuban	DJI (x/Mnt)	TID (mmHg)	Nadi (x/Mnt)	Respirasi (x/Mnt)	Suhu (C)	Urine	Makan/Minum	Keterangan
1.	7/1 2023	10.20	8 cm	III - III	3 x 10 " 35	+	40 x/m	120/80	82 x/m	20 x/m	36,5°C	150cc	minum 1 gelas	Pada waktu persalinan
2.	7/1 2023	11.00	10 cm	III - IV	4 x 10 " 40-50	+	42 x/m	-	80 x/m	21 x/m	-	-	-	-

Daewi Khaerunisa, S.ST., M.Kes
NIDN : 11-0909-9002

(Signature)

11017

Da'evi Khairunisa, S.ST., M.Keb

NIDN : 11-0009-0002



POLITEKNIK 'AISYIYAH PONTIANAK PROGRAM STUDI KEBIDANAN

Jl. Ampera No. 9 Telp (0561) 6655112

NAMA MAHASISWA : PUTRI PUPRIANTI
NIM : 2011552
TEMPAT PRAKTIK : Klinik Harfah
TANGGAL /JAM PENGKAJIAN : 7 Juli 2023 /10.30 WIB

ASUHAN KEBIDANAN PADA IBU NIFAS

No Register :
Tanggal Masuk : 7 Juli 2023
Jam Pengkajian : 10.30 WIB
Lahan Praktik : Klinik Harfah
Pengkaji : PUTRI PUPRIANTI

IDENTITAS

Nama Ibu : Ny. J Nama Suami : Tn. W
Umur : 21 tahun Umur : 26 tahun
Suku : Melayu Suku : Bugis
Agama : Islam Agama : Islam
Pendidikan : SMP Pendidikan : ST
Pekerjaan : IRT Pekerjaan : Suahara
Alamat : Gg. Sadikaja
No. Tlp : 0831 2044 8888

A. DATA SUBJEKTIF

Tanggal Pengkajian : 7 Juli 2023 Waktu : 10.30 WIB
Tanggal Persalinan : 7 Juli 2022 Waktu : 11.11 WIB
1. Keluhan Utama : Tidak ada
2. Data Obstetri

No.	Kehamilan			Persalinan				Nifas		Anak			Ket
	Ke	Lama	Penyulit	Tempat	Penolong	Jenis	Penyulit	JK	BBL	Umur	Penyulit		
1.	1	Atoran	-	PMB	Bidan	Spontan	-	-	♂	4100 gr	3th	-	hidup
2.	2	Atoran	-	Klinik	Bidan	Spontan	-	-	♂	3100 gr	7th	-	hidup

3. Riwayat penyakit yang lalu/Operasi
 - Pernah dirawat Kapan Dimana
 - Pernah Operasi Kapan Dimana
4. Riwayat penyakit keluarga yang pernah menderita sakit
 Kanker Penyakit hati Hipertensi DM
 Penyakit ginjal Penyakit jiwa Kelainan bawaan TBC
 Hamil kembar Epilepsi Alergi
5. Keadaan sosial – ekonomi
 Dukungan keluarga dalam membantu klien di rumah : Mendukung
 Kebiasaan minum minuman keras dan merokok : Tidak ada

CS Dipindai dengan CamScanner

- Kepercayaan dan adat istiadat : Tidak ada
6. Pola Fungsional Kesehatan
- Pola/Data Makan : Ibu sudah makan nasi, baik baik pada pukul 15.00 WIB
 - Pola/Data Minum : Ibu sudah minum 8 gelas selama 6 jam post partum
 - Pola/Data Eliminasi : BAK : 3 x / 6 jam, tidak ada keluhan
BAB : 3 x / 6 jam, tidak ada keluhan
 - Pola/Data Istirahat : Ibu tidak nyenyak

B. DATA OBJEKTIF

1. Pemeriksaan Umum

Keadaan Umum: Baik
 Berat badan : 61 kg Tinggi badan: 152 cm
 Tekanan darah : 119/76 mmHg Nadi : 80 x/menit Suhu : 36,1 °C Pernapasan : 20 x/menit

2. Pemeriksaan Fisik

Mata : Pandangan Kabur Sklera ikterik Konjungtiva pucat
 Payudara : Kolostrum Bendungan ASI
 Merah bengkak

Perut : Fundus Uteri : 1 jari dibawah pusat
 Kontraksi uterus : keras
 Kandung kemih : tidak penuh

Vulva/Perineum : Pengeluaran Lokhea : Putih
 Luka Perineum : tidak ada

Ekstremitas : Edema Reflek Tanda Hopman

3. Pemeriksaan Penunjang

Darah Hb Ht Urine Protein Lain Lain :

C. ANALISIS

RAO Post partum 7 jam

D. PENATALAKSANAAN

1. Menentukan alasan awal persalinan, apakah ibu lahir normal dan saat ini dalam keadaan baik, ibu mengerti
2. Menanyakan ibu mengenai ambulasi diri yaitu dengan cara berjalan dan tempat tidur dan belajar
 Ekamari mandi sendiri atau dengan keluarga lain atau bisa juga baik melakukan ambulasi diri.
3. Memberikan ke tehnik : tanda bahaya infeksi, personal hygiene, ASI eksklusif & teknik menyusui rutin
 istirahat, SD pasca salin.
4. Menanyakan ibu minum Vit A + I tablet setelah melahirkan dan kasih ke ASI minimum setiap 24 jam
 Vit A 10000 IU per hari. Ibu bersedia minum tablet Vit A dan mengerti cara menyukainya.
5. Menanyakan keinginan ibu pada 7 hari post partum, ibu mengerti kesempatan tersebut
6. Menanyakan kembali kepada ibu tentang kesehatan pulang dan mengerti dan memahaminya.

Mahasiswa

Pm

(PUTRI PURBANTI)

Perumahan 7 Juli 2023
 Pembimbing

 Dyah Setiati S. Tr. Keb
 BIDAN

CS Dipindai dengan CamScanner

CATATAN PERKEMBANGAN

Nama : Ny. J	No. RM :
Umur : 21 tahun	Tanggal : 24 Juli 2023
Tanggal & Jam	Catatan Perkembangan (SOAP)
24 Juli 2023 08.00 WIB Kunjungan Nifas ke 10	S: Ibu mengatakan tidak ada keluhan O: - Kt: baik, Ks: composmentis - TD: 10/80 mmHg, N: 80 x/m, RR: 21 x/m, S: 36,6°C - Pola Nutrisi - Makan ± 3 x/hari - Minum ± 8 gelas/hari - Pola eliminasi - BAB ± 1-2 x/hari - BAK ± 1 x/hari - Pola istirahat - Malam ± 6-7 jam/hari - Siang ± 1-2 jam/hari - Pementakan fisik - Mata : konjungtiva merah muda, sklera tidak ikterik - Payudara : Dalam keadaan bersih dan pengeluaran ASI - Abdomen : - TTV tidak teraba - kontraksi uterus keras - Kandung kemih tidak penuh - Genitalia : Lochea alba A: BAO postpartum 17 hari P: 1. Penjelasan hasil pementakan kepada ibu, ibu mengerti 2. Membicarakan Kt tentang : - Nutrisi - Tanda bahaya masa nifas - Kebersihan diri - Istirahat cukup - ASI eksklusif 3. Menyarankan dan membimbing ibu untuk mempersiapkan rencana pemakaian alat kontrasepsi setelah 40 hari, ibu berencana menggunakan alat kontrasepsi KB sumbu 3 bulan 4. Bersama ibu untuk melakukan kunjungan ulang atau jika ada keluhan, ibu mengerti dan setuju.

Mahasiswa

Puf

PETI FEBRIANTI

Pontianak, 24 Juli 2023
Pembimbing

CATATAN PERKEMBANGAN

Nama : My J	No. RM :
Umur : 21 tahun	Tanggal : 12 Juli 2023
Tanggal & Jam	Catatan Perkembangan (SOAP)
12 Juli 2023 08.30 WIB Gangguan Nafas ke B	S: Ibu menyatakan tidak ada keluhan O: - KU: baik, Kes: Compositentus - TO: 10/10 month, N: 01 x/m, H: 20 x/m, S: 36.4°C - Pola nutrisi • Makan : 3 x/hari • Minum : 8 gelas/hari - Pola eliminasi • BAB : 1 x/hari • BAK : 6-7 x/hari - Pola istirahat • Malam : 7-8 jam/hari • Siang : 1 jam/hari - Pemeriksaan fisik • Mata : Konjungtiva merah muda, sklera tidak ikterik • Payudara : Dalam keadaan baik, ada pengeluaran ASI • Abdomen : - TI: Pertengahan simfisis pubis - Perkusi: usus keras - Raba: Lemah, tidak penuh - Genitalia: Lochia sanguinolenta, tidak ada luka perineum A: PAO postpartum 5 hari P: 1. Mendukung awal pemeriksaan kepala ibu, ibu mengerti 2. Mengajarkan ibu untuk istirahat ketika bayi tidur, ibu mengerti dan akan melakukan anjuran yang diberikan 3. Membicarakan tE6 tertary - Nutrisi - Tanda bahaya masa nifas - Personal hygiene - ASI eksklusif (posisi menyusui, cara menyusui dan teknik menyendawakan bayi) - Mengajarkan ibu untuk melanjutkan meminum vitamin A - Merencanakan bersama ibu untuk melakukan kunjungan ulang, ibu mengerti dan setuju untuk dilakukan kunjungan ulang

Mahasiswa

Putri

PUTRI FEBRIANTI

Pontianak, 10 Juli 2023

Pembimbing



CATATAN PERKEMBANGAN

Nama : Ny. J	No. RM :
Umur : 21 tahun	Tanggal : 4 Agustus 2023
Tanggal & Jam	Catatan Perkembangan (SOAP)
4 Agustus 2023 15.00 WIB Kunjungan Nifas ke IV	S: Ibu mengatakan tidak ada keluhan O: - Pu: Baik, tes: kompositentis - TD: 110/80 mmHg, N: 80 x/m, RR: 20 x/m, S: 36.6 °C - Pola nutrisi - Makan 3 x / hari - Minum 8 gelas / hari - Pola eliminasi - BAB 1-2 x / hari - BAK 6-7 x / hari - Pola istirahat - Malam 7 jam / hari - Siang 1 jam / hari - Perawatan luka - Luka : Conjunctiva merah muda, mata tidak itik - Payudara : Dalam keadaan baik, ada pengeluaran ASI - Abdomen : - tili tidak keras - Kontraksi uterus keras - kantung kemih tidak penuh - Genitalia : Lohes A: P: A: Perkembangan 20 hari P: 1. Menjelakan hasil pemeriksaan kepada ibu. Ibu mengerti 2. Memeriksa ke-tuban - Nutrisi - Tanda-tanda masa nifas - Kebersihan diri - Istirahat cukup - ASI eksklusif 3. Mengajarkan dan memberitahu ibu untuk mempersiapkan rencana pemakaian alat kontrasepsi setelah 40 hari, ibu berencana menggunakan alat kontrasepsi KB suntik 3 bulan.

Mahasiswa

Puji

PURPI KOPRIANTI

Pontianak, 4 Agustus 2023
Pembimbing





POLITEKNIK 'AISYIYAH PONTIANAK
PROGRAM STUDI KEBIDANAN

Jl. Ampera No. 9 Telp (0561) 6655112

NAMA MAHASISWA : PUTRI PEDEKHTI
NIM : 2011552
TEMPAT PRAKTIK :
TANGGAL / JAM PENGKAJIAN : 24 Agustus 2024 /

ASUHAN KEBIDANAN PADA AKSEPTOR KB

No Register :
Tanggal Masuk : 24 Agustus 2024
Jam Pengkajian :
Ruangan :
Pengkaji : PUTRI PEDEKHTI

DATA SUBJEKTIF

1. IDENTITAS

1. Anamnesis Umum

Nama Ibu	: Ny. J	Nama Suami	: Tn. W
Umur	: 21 tahun	Umur	: 25 tahun
Suku	: Melan	Suku	: Bugis
Agama	: Islam	Agama	: Islam
Pendidikan	: SMP	Pendidikan	: SD
Pekerjaan	: IRT	Pekerjaan	: SWASTA
Alamat	: Gg. SAMPANA		
No. Tlp	: 0891.2844.2000		

2. Keluhan utama : Tidak ada

3. Data Obstetri

Jumlah anak hidup : 2
Jarak persalinan dengan penggunaan kontrasepsi : 40 hari
Umur anak terakhir : 40 hari

2. Riwayat Menstruasi

Lama	: 6-7 hari	Flour Albus	: Tidak ada
Siklus	: 30 hari	Dysmenorhoe	: Tidak ada
Teratur	: teratur / tidak		

3. Riwayat KB Dahulu

Belum menggunakan alat kontrasepsi setelah melahirkan anak kedua
berusia 40 hari yaitu kondom

4. Riwayat Penyakit Ibu

Hipertensi (-), Jantung (-), Diabetes (-), Alergi (-)

5. Pola Kebiasaan Sehari-hari

Mengerjakan pekerjaan rumah dan menjaga anak, tidak merokok dan minum alkohol

DATA OBJEKTIF

- Kesadaran : Composmentis
- BB : 69 kg
- TTV :
Tekanan Darah: 10/70 Nadi : 80 x/m RR : 20 x/m Suhu : 36,5 °C
- Muka :
- Mata :
- Mulut : Bibir tidak pucat

ANALISA

Pasien Akseptor baru KB kondom

PENATALAKSANAAN

1. Menjelaskan tentang hasil pemeriksaan
2. Menjelaskan keuntungan dan kerugian KB kondom
3. Menentukan efek samping KB kondom yaitu:
 - Kondom rusak atau bocor sebelum berhubungan
 - Kondom pecah atau dilubangi ada cairan di vagina saat berhubungan
 - Demam, alergi, gatal, nyeri
 - Menyebabkan ketidaknyamanan hubungan seksual
4. Menjelaskan cara menggunakan kondom

Mahasiswa

Ruf

(RITZI PERBANTU)

Pelaksana 21 Agustus 2021

Pembimbing

Daf

(Davi Hainuman, S.IT) M.Kes

	POLITEKNIK 'AISYIYAH PONTIANAK PROGRAM STUDI KEBIDANAN Jl. Ampera No. 9 Telp (0561) 6655112
NAMA MAHASISWA : PUTRI PEBKIANTI NIM : 21011352 TEMPAT PRAKTIK : Klinik TANGGAL / JAM PENGKAJIAN : 7 Juli 2023 / 12.11 WIB	

ASUHAN KEBIDANAN PADA BAYI BARU LAHIR

No Register :
 Tanggal Pengkajian : 7 Juli 2023
 Jam Pengkajian : 12.11 WIB
 Ruangan : Ruang UK
 Pengkaji : Putri Pebkianti
 (Nama Mahasiswa Yang Mengkaji)

A. SUBJEKTIF

1. Biodata

Nama Ibu : Ny. J	Nama Ayah : Tn. W
Umur : 21 tahun	Umur : 21 th
Suku bangsa : Melayu	Suku bangsa : Bugis
Agama : Islam	Agama : Islam
Pendidikan : SMP	Pendidikan : SD
Pekerjaan : IRT	Pekerjaan : swasta
Alamat : Gg. Sadpraja	
No. Tlp : 0831 2034 XXXX	
2. Keluhan utama: Tidak ada
3. Riwayat Kehamilan :

G.P.P.I.A.O.	Usia Kehamilan : 38 minggu
Penyakit ibu selama kehamilan	: Tidak ada
Komplikasi kehamilan	: Tidak ada
4. Data Fungsional Kesehatan
 - a. Pola/Data nutrisi :
 - b. Pola/Data Eliminasi : BAB: Belum
BAK:

B. OBJEKTIF

- Bayi lahir tanggal : 7 Juli 2023 Pukul : 12.11 wib
 - Jenis Kelamin : laki-laki Ditolong oleh : Bidan
 - Tempat Bersalin : Klinik
 - Keadaan Umum : Composmentis
 - Suhu : 36,1°C Denyut Jantung : 126 x/m Pernafasan : 46 x/m
- Pengukuran Antropometri :**
- Berat Badan : 3100 gr

- > Panjang Badan : 49 cm
- > Lingkar Dada : 32 cm
- > Lingkar Kepala : 33 cm
- > LILA : 11 cm

Pemeriksaan Fisik :

- Kepala : Tidak ada cephalematoma, caput succedaneum dan ensefalokel
- Kulit : Warna merah muda, tidak ada ruam
- THT : Simetris, tidak ada pengeluaran cairan abnormal
- Mulut : Tidak ada sialivasi, tidak ada labiopalatosisis, tidak ada hipersaliva
- Leher : Tidak ada pembesakan dan tidak ada trauma
- Dada : Simetris, tidak ada retraksi dinding dada, bentuk dada baik
- Paru-paru : Tidak ada hunyi wheezing dan hunyi stindo
- Jantung : Bunyi jantung normal
- Abdomen : Tidak ada, tidak terdapat omfalokel, tidak kembung
- Genitalia : Penis 2 cm, testis ukuran tunan, tidak ada hipospadia dan pionsis, ada lubang uretra
- Anus : (+), tidak ada atresia ani dan rekti
- Ekstremitas : Berotak aktif, tidak ada sindaktili dan polydaktili
- Refleks hisap : Ada/tidak-ada
- Pengeluaran air kemih : Ada/tidak-ada
- Pengeluaran mekonium : Ada/tidak-ada
- Pemeriksaan laboratorium : Tidak dilakukan

C. ANALISA

Memarus awap bulan sesuai masa kehamilan umur 1 Jam

D. PENATALAKSANAAN

1. Membersihkan bayi dari darah dan cairan, mengganti kain basah dengan kain kering bayi dalam keadaan kering dan basah
2. Melakukan perawatan tali
 - a. Membersihkan selap mata pada mata kanan dan kiri
 - b. perawatan tali pusat
 - c. Membersihkan suntikan Vit K
3. Menjaga kehangatan bayi dengan membungkus bayi dengan bedong dan dilekatkan ditempat yg hangat
4. Melakukan observasi ttt

Mahasiswa

Puqi


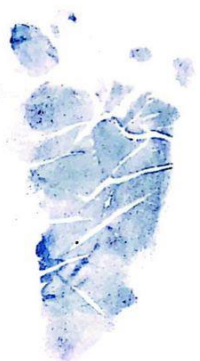


(PUTEI PERBIANTI)

Pontianak 7 Juli 2023

Instruktur Klinik/ Bidan



BIDAN

Telapak Kaki Kiri	Telapak Kaki Kanan
	
Cap Jempol Jari Kiri Ibu	Cap Jempol Jari Kanan Ibu
	

CATATAN PERKEMBANGAN

Nama: Bt. Ny. J	No. RM:
Umur: 7 jam	Tanggal: 7 Juli 2023
Tanggal & Jam	Catatan Perkembangan (SOAP)
7 Juli 2023 18.11 WIB Kunjungan Neonatus ke I	<p>S: Ibu mengatakan bayinya tidak ada keluhan</p> <p>O: - KU: Baik</p> <p>- Keadaan: cm</p> <p>- DJA: 140 x/m, Kf: 95 x/m, S: 36,6 °C</p> <p>- BB: 3100 gram, PB: 49 cm</p> <p>Pemeriksaan fisik</p> <p>- Mata: Sklera putih tidak ada infeksi</p> <p>- Hidung: Tidak ada pernapasan cuping hidung</p> <p>- Mulut: Bibir merah muda, tidak ada oral thrush</p> <p>- Dada: Tidak ada takkan dinding dada</p> <p>- Genitalia: Tidak ada pengeluaran cairan abnormal, tidak diapasi trush</p> <p>- Ekstremitas: Hangat, merah</p> <p>A: Neonatus cukup bulan usia 7 jam normal</p> <p>P: 1. Menjelaskan hasil pemeriksaan kepada ibu (ibu mengerti)</p> <p>2. Menjelaskan Hb tentang nutrisi/kebutuhan dasar bayi dan perawatan tali pusat</p> <p>3. Memfasilitasi bayi untuk menyusui (bayi dapat menghisap dengan baik)</p> <p>4. Memfasilitasi bonding antara ibu dan bayi</p> <p>5. Melakukan observasi TV, R: 95 x/m, DJA: 140 x/m S: 36,6 °C</p>

Mahasiswa

Putri

PUTRI FEBRIANTI

Pontianak 7 Juli 2023

Pembimbing

Darvi

Darvi Khairunnisa, S.ST.MKeb

CATATAN PERKEMBANGAN

Nama : By. My J	No. RM :
Umur : 5 hari	Tanggal : 12 Juli 2023
Tanggal & Jam	Catatan Perkembangan (SOAP)
12 Juli 2023 00.30 WIB Kunjungan Neonatus Ke II	S: Ibu mengatakan tali pusat bayi lepas pada hari ke 9 O: - Pu: Baik, Kes: cm - DJA : 136 x/m, Pp : 45 x/m, S : 36,1% - BB : 3600 gram, PB : 49 cm - Pola nutrisi : Bayi menyukai kunt dan ASI eksklusif - Pola eliminasi BAB : ± 1 x/hari BAK : ± 6 x/hari - Pemeriksaan fisik - Kepala : Kulit kepala bersih, tidak ada skleren - Kulit : Warna kemerahan, tidak ada milium - Mulut : Ada sedikit sisa ASI, Oral touch - Abdomen : Tali pusat sudah lepas, dalam keadaan bersih - Genitalia : Bersih tidak ada ruam popok - Ekstremitas : Bayi bergerak aktif A: Neonatus cukup bulan usia 5 hari P: 1. Membenarkan ibu tentang hasil pemeriksaan yang telah diberikan kepada bayi, bayi dalam keadaan sehat. 2. Memastikan kepada ibu bahwa bayinya mendapatkan ASI yang cukup tanpa diberikan makanan pendamping sama 6 bulan. 3. Mengajarkan ibu teknik menyusui dan menyendawakan bayi setelah diberikan ASI 4. Mengajarkan ibu untuk selalu membersihkan puting bayi setelah menyusui dan menjaga kebersihan puting susu ibu sebelum dan sesudah menyusui, ibu mencuci 5. Mengajarkan ibu untuk menjerum bayinya setiap pagi 6. Bersama ibu merencanakan kunjungan ulang atau kea ada keluhan, ibu mencuci dan sebyu untuk dicekkan kunjungan ulang

Mahasiswa

[Signature]

PMPI FEBRIANTI

Pontianak, 12 Juli 2023

Pembimbing

[Signature]

Da'vi Khairunisa, S.ST., M.Keb

NIDN : 11-0909-9002



CATATAN PERKEMBANGAN

Nama : <u>Ev. Ny 1</u>	No. RM :
Umur : <u>17 hari</u>	Tanggal : <u>29 Juli 2023</u>
Tanggal & Jam	Catatan Perkembangan (SOAP)
<p><u>29 Juli 2023</u> <u>00.00 WIB</u> <u>Kunjungan Neonatus</u> <u>Kc III</u></p>	<p>S: Ibu mengatakan bayinya tidak rewel</p> <p>O: - Pu: Baik, ke: Compositmentis</p> <ul style="list-style-type: none"> - DJA: 134 x/m, Fz: 40 x/m, S: 36,5°C - BB: 3700 gram, PB: 49 cm - Pola Nutrisi: Bayi menyusui kuat dan ASI eksklusif - Pola eliminasi <li style="padding-left: 20px;">BAB: 1 x/hari <li style="padding-left: 20px;">BAK: 3 x/hari - Pemeriksaan fisik - Mata: Sklera putih, tidak ada infeksi - Hany: Tidak ada pernafasan cuping hidung - Mulut: Bibir merah muda, tidak ada kelainan - Abdomen: Tali pusat sudah lepas, dalam keadaan bersih - Genitalia: Tidak ada kelainan - Ekstremitas: Bergerak aktif <p>A: Neonatus cukup bulan umur 17 hari</p> <p>P: 1. Membertahu ibu tentang pemeriksaan yang telah dilakukan kepala bayi, bayi dalam keadaan sehat.</p> <p>2. Mengajarkan ibu untuk memandikan bayi menggunakan air hangat dan mandi 2 x sehari, ibu mengatakan akan melakukannya.</p>

Mahasiswa

[Signature]

Putea Persepti

Pembimbing 29 Juli 2023

Pembimbing

[Signature]

Da'vi Khairunisa, S.ST, M.Keb

NPM: 1109229002



CATATAN PERKEMBANGAN

Nama : <u>By. Ny. J</u>	No. RM :
Umur : <u>1 bulan 6 hari</u>	Tanggal : <u>13 Agustus 2023</u>
Tanggal & Jam	Catatan Perkembangan (SOAP)
<u>13 Agustus 2023</u> <u>Pukul 09.00 WIB</u> <u>Imunisasi BCG &</u> <u>Polio 2</u>	<p>S : Ibu mengatakan ingin imunisasi bayinya</p> <ul style="list-style-type: none"> - Bayi lahir tanggal 7 Juli 2023 - Bayi dalam keadaan sehat dan sudah diberikan imunisasi HB 0 <p>O : - KU : Baik, Kes : CM</p> <ul style="list-style-type: none"> - DJA : 134 x/m, P : 48 x/m, S : 36,5 °C - BB : 5100 gr, PD : 56 cm, LK : 36 cm <p>A : Neonatus sehat usia 1 bulan dengan imunisasi BCG dan polio</p> <p>P : 1. Menjelaskan hasil pemeriksaan kepala ibu, ibu mengerti dengan penjelasan yang diberikan</p> <ol style="list-style-type: none"> 2. Membenarkan KB tentang BCG untuk kesehatan tubuh bayi 3. Menjelaskan efek samping dari imunisasi BCG yaitu panas setelah imunisasi akan hilang 1-2 hari dan rasa sakit di area suntikan yang sedikit kemerahan dan bengkak, dan akan timbul korek 4. Menjelaskan gejala yang mungkin timbul setelah diberikan imunisasi dan cara mengatasinya, ibu mengerti 5. Membenarkan imunisasi BCG pada lengan atas bayi sebanyak 0,5 ml secara IM 6. Membenarkan imunisasi polio yang diberikan secara oral sebanyak 2 tetes 7. Menjadwalkan kunjungan ulang untuk imunisasi DPT - HB - Hib 1 dan polio 2

Mahasiswa

PM

PUTRI FEBRANTI

Pontianak 13 Agustus 2023

Pembimbing

DMX

Dewi Khairunisa, S. ST. M. KES



CATATAN PERKEMBANGAN

Nama: <u>Bg. Ny. J</u>	No. RM:
Umur: <u>3 bulan 8 hari</u>	Tanggal: <u>15 Oktober 2023</u>
Tanggal & Jam	Catatan Perkembangan (SOAP)
<p>15 Oktober 2023 Kru 09:00 WIB</p> <p>Imunisasi DPT-HB-Hib 1 dan Prio 2</p>	<p>S: Ibu menyatakan ingin mengimunisasi anaknya</p> <ul style="list-style-type: none"> - Ibu mengatakan anaknya tidak ada keluhan dan Masi ASI Eksklusif - Ibu mengatakan anaknya sudah bisa mengoceh, mengangkat kepala 90 derajat ketika tertekap, mata mengikuti benda yang digerakan membalas senyuman. <p>Pola eliminasi: BAB: 5-6 x/hari, BAB: 1-2 x/hari</p> <p>O: KU: Baik, Kes: cm, s: 36,5°C</p> <ul style="list-style-type: none"> - BB: 7.400 gr, PD: 59 cm, Lt: 38 cm <p>A: Anak sehat umur 3 bulan 8 hari dengan imunisasi DPT-HB-Hib 1 dan prio 2</p> <p>P: 1. Memberitahu ibu tentang hasil pemeriksaan</p> <ol style="list-style-type: none"> 2. Memberikan ku tentang DPT-HB-Hib 1 yaitu untuk membina kekebalan tubuh bayi terhadap penyakit difteri pertussis tetanus hepatitis B rekombinan. Imunisasi prio 2 yaitu untuk mencegah penyakit prio atau lumpuh 3. Memberikan imunisasi DPT-HB-Hib 1 pada sepertiga paha atas kiri sebanyak 0,5 ml secara IM 4. Memberitahuakan efek samping imunisasi dan akan hilang 1-2 hari, ibu mengerti 5. Memberitahu imunisasi prio yang diberikan secara oral sebanyak 2 tetes 6. Memberikan terapi oral parasetamol dan vit C puyer (3x1) untuk mengatasi nyeri paka imunisasi. 7. Menjurjarkan ibu untuk kompres hangat bekas suntikan untuk menghilangkan rasa nyeri. ibu mengerti 8. Memberitahu ibu untuk melakukan kunjungan ulang dan melakukan imunisasi berikutnya satu bulan lagi sesuai jadwal imunisasi lengkap (ibu bersedia)

Mahasiswa

Putri

Putri Pebrianti

Pontianak, 15 Oktober 2023

Pembimbing

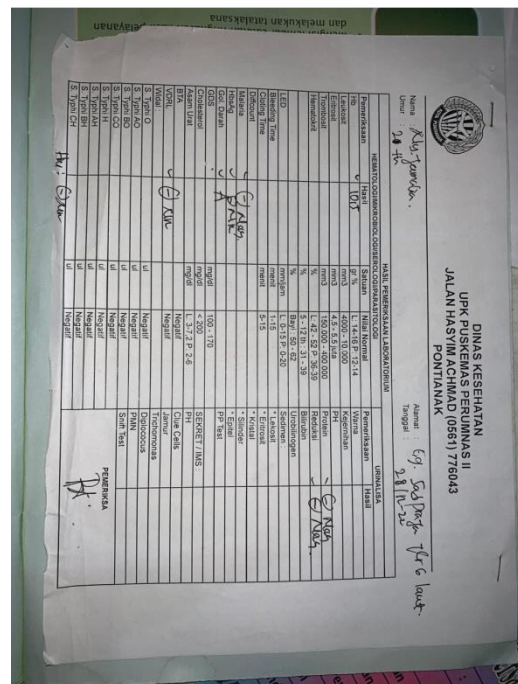
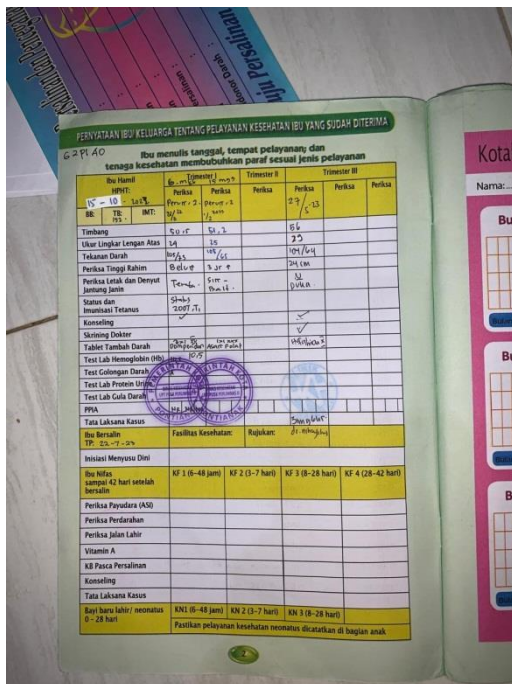
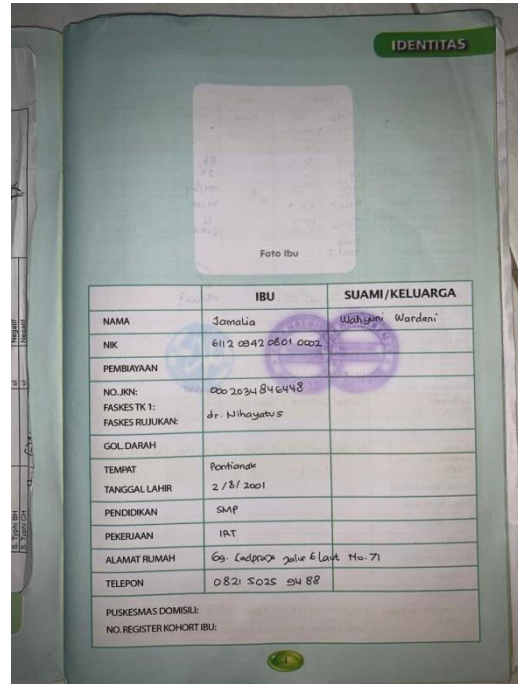
Daevi

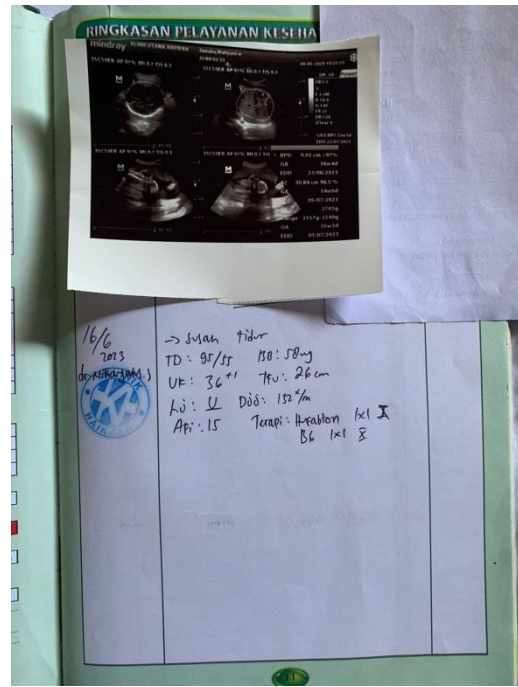
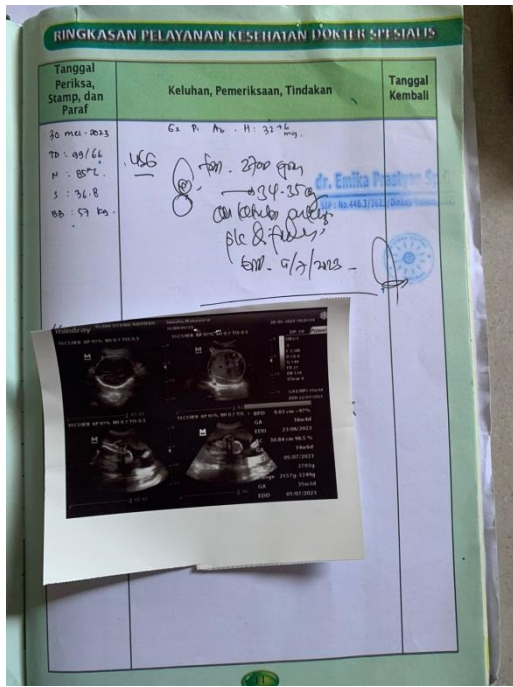
Daevi Khairunisa, S.ST.M.Keb



Dokumentasi

Asuhan Kebidanan pada Ibu Hamil





Asuhan Kebidanan pada Ibu Bersalin



Kunjungan Nifas dan Neonatus



Imunisasi

PELAYANAN IMUNISASI

UMUR	BULAN													
	0	1	2	3	4	5	6	7	8	9	10	12	18	24
Jenis Vaksin	Tanggal Pemberian dan Paraf Petugas													
Hepatitis B (< 24 jam)	7/6													
No Batch:	7/7													
BCG														
No Batch:														
Polio tetes 1														
No Batch:														
DPT-Hb-Hib 1														
No Batch:														
Polio tetes 2														
No Batch:														
DPT-Hb-Hib 2														
No Batch:														
Polio tetes 3														
No Batch:														
DPT-Hb-Hib 3														
No Batch:														
Polio tetes 4														
No Batch:														
Polio suntik (IPV)														
No Batch:														
Campak - Rubella (MR)														
No Batch:														
DPT-Hb-Hib lanjutan														
No Batch:														
Campak - Rubella (MR) lanjutan														
No Batch:														

Keterangan:
■ Jadwal tepat pemberian imunisasi dasar
■ Waktu yang masih diperbolehkan untuk pemberian imunisasi dasar
■ Waktu Pemberian imunisasi bagi anak di atas 1 tahun yang belum lengkap
■ Waktu yang tidak diperbolehkan untuk pemberian imunisasi dasar






Lembar Bimbingan

Lampiran 14

Contoh Lembar Kegiatan Bimbingan LTA :

	LEMBAR BIMBINGAN LAPORAN TUGAS AKHIR POLITEKNIK AISYIYAH PONTIANAK T.A. 20.... / 20....	
	Nama Mahasiswa :	DUTRI FEBRINTI
NIM :	21011352	
JUDUL LTA :	ASUHAN KEPIDANAN KOMPETENSIF PADA M.Y. DAN GY. M.Y. DI KABUPATEN KUBU RAYA	
PEMBIMBING :	Lismaulida Nurvambrianti, S.ST, M.Keb	

Kegiatan Bimbingan LTA

No.	Hari/Tanggal	Waktu	Catatan Bimbingan	Tanda tangan	
				Dosen	Mhswa
1.	20 Desember 2023	09.00 WIB	Judul LTA	<i>[Signature]</i>	<i>[Signature]</i>
2.	2 Mei 2024	12.30 WIB	Konsul LTA BAB 1-4	<i>[Signature]</i>	<i>[Signature]</i>
3.	7 Mei 2024	12.30 WIB	Revisi BAB 1-4	<i>[Signature]</i>	<i>[Signature]</i>
4.	13 Mei 2024	15.40 WIB	Revisi BAB 1-4	<i>[Signature]</i>	<i>[Signature]</i>
5.	15 Mei 2024	10.00 WIB	Revisi BAB IV	<i>[Signature]</i>	<i>[Signature]</i>
6.	16 Mei 2024	10.00 WIB	ACC //	<i>[Signature]</i>	<i>[Signature]</i>

Pontianak, 16 Mei2024...

Pembimbing

[Signature]

(Lismaulida Nurvambrianti, S.ST, M.Keb)

Contoh Lembar Kegiatan Skrining LTA :

**LEMBAR SKRINING LAPORAN TUGAS AKHIR
POLITEKNIK AISYIYAH PONTIANAK
T.A. 20.... / 20....**

NAMA MAHASISWA : PUTRI FEBRIANN
 NIM : 21011352
 JUDUL LTA : ASUHAN FEBIDAHAN KOMPETENSI PADA NY. J Dan Ny. Ny. J Di
 PEMBIMBING : Daevi Khairunisa, S.ST, M.Keb FARMASITUM KUBU RAYA

Kegiatan Skrining LTA

No.	Hari/Tanggal	Waktu	Catatan Skrining	Tanda tangan	
				Dosen	Mhswa
1.	23 Mei 2023	10.00 WIB	Revisi		Putri
2.	18 Desember 2023	15.00 WIB			Putri
3.	19 Desember 2023	11.00 WIB			Putri
4.	26 Maret 2024	12.00 WIB	ACC. lanjut konsel pembimbing LTA.		Putri

Pontianak,²⁶ -³.....20²⁴..

Pembimbing

Daevi Khairunisa, S.ST, M.Keb.)
 NIDN : 11-0909-9002