

Lampiran 1

TIME SCHEDULE PENYUSUNAN LAPORAN TUGAS AKHIR MAHASISWA PRODI D III KEBIDANAN TAHUN AKADEMIK 2022/2023

No	KEGIATAN	WAKTU	KETERANGAN
1.	Pengajuan topik/judul penelitian	3 Oktober - 4 Desember 2022	Pembimbing LTA Mahasiswa
2.	Penyusunan LTA	7 November 2022- 10 Februari 2023	Pembimbing LTA Mahasiswa
3.	Ujian hasil LTA	13 Februari - 31 Maret 2023	Penguji Mahasiswa
4.	Revisi, Skrinning dan penjiilidan LTA	13 Februari - 14 April 2023	Pembimbing LTA Penguji Koordinator LTA Mahasiswa
5.	Pengumpulan LTA yang telah disahkan dewan penguji dalam bentuk CD dan Hard Cover	1 Maret – 12 Mei 2023	Mahasiswa Bag.Perpustakaan

Lampiran 2

SURAT PERSETUJUAN MENJADI PASIEN KOMPREHENSIF MAHASISWA

Yang bertanda tangan di bawah ini:

Nama : Anisyahtun Insyania
Umur : 22 tahun
Pekerjaan : I.R.T.
Alamat : Jln. perdamaian parit Waggotat
Hubungan dengan pasien : Khairuddin (Suami)
Nama Pasien : Khairuddin
Umur : 24
Pekerjaan : buruh harian lepas
Alamat : Jln. perdamaian parit Waggotat

Dengan ini menyatakan bahwa saya menyetujui Istri/ Anak/ Saudara^(*) saya untuk menjadi pasien asuhan komprehensif mahasiswa Program Studi **DIII Kebidanan Politeknik 'Aisyiyah Pontianak** sebagai berikut:

Nama Mahasiswa : SUPIANI
NIM : 20011280

Saya menyadari bahwa mahasiswa tidak menjanjikan apapun, kecuali akan berusaha memberikan asuhan sebaik-baiknya sesuai dengan pengetahuan dan batas kemampuan yang dimiliki.

Demikian surat pernyataan ini saya tanda tangani dalam keadaan sadar.

Pontianak, 17 Oktober 2022, 20....


Mahasiswa

(
.....)
SUPIANI


Yang Menyetujui

(
.....)
Khairuddin

Pasien

(
.....)
Anisa

Pembimbing

(
.....)

SURAT PENOLAKAN TINDAKAN MEDIS

Saya yang bertanda tangan dibawah ini :

Nama : Anisa
Umur : 23 thn
Jenis Kelamin : Perempuan
Alamat : Jln. perdanamian parit wasyatak.

Dengan ini menyatakan sesungguhnya telah memberikan **PENOLAKAN** untuk melakukan tindakan medis berupa(Injeksi)..... terhadap diri saya sendiri (istri anak) / orangtua / wali* dari :

Nama : Anisa
Umur : 23 thn
Jenis Kelamin : Perempuan
Alamat : Jln. perdanamian Parit Wasyatak.



Yang tujuan, sifat, resiko dan perlunya tindakan medis tersebut telah cukup dijelaskan dan saya telah mengerti sepenuhnya.

Demikian pernyataan saya ini saya buat penuh kesadaran dan tanpa paksaan.


Pontianak, 14-Maret-20....., 2023

Yang Memberi Pernyataan

Mahasiswa

(..........) (..........)

Dosen pembimbing

(..........)

5. Riwayat kehamilan ini : Pada kehamilan muda Ibu merasakan...
Pusing, mual-muntah, saat usia kehamilan seawarna
Mengeluh nyeri dibagian tangan dan kaki
Tidak pernah mengonsumsi jamu atau obat tanpa
Resep dokter.
6. Riwayat KB : metode KB yang pernah dipakai yaitu
PIL Penggunaan kurang lebih 4 thn Riwayat kontrasepsi
terakhir digunakan sebelum kehamilan
7. Riwayat kesehatan klien: tidak pernah menderita Penyakit
kardiovaskuler (Jantung, hipertensi) Penyakit ginjal kronis
Penyakit kelainan (tktamsia, anemia ds)
8. Riwayat kesehatan keluarga : Tidak ada riwayat Penyakit kronis
Penyakit Turunan, Penyakit menular, Riwayat hamil kembar.
9. Pola fungsional kesehatan:
 - a. Nutrisi : Makan 3x/hari, nasi, lauk pauk, buah minum & g order
 - b. Eliminasi : BAB 1x/hari tidak ada keluhan.
BAK 7x/hari, tidak ada keluhan.
 - c. Istirahat : Tidur siang 1 jam/hari, tidak ada keluhan.
Tidur malam 8 jam/hari tidak ada keluhan.
 - d. Aktivitas sehari-hari : mengurus rumah tangga.
10. Data psikososial
Ibu menikah 1 kali pada usia 20 tahun, lama pernikahan 3 tahun. Kehamilan
~~direncanakan/ tidak direncanakan~~ Hubungan ibu dan keluarga ~~Harmonis/tidak~~
~~harmonis~~ Keluarga mendukung/tidak mendukung kehamilan ini. Pengambil keputusan
dalam keluarga adalah suami dan ada/tidak ada tradisi yang bisa
membahayakan kesehatan ibu dan janin jika ad sebutkan
(.....) Ibu merencanakan bersalin amb satini Jarak dari
rumah ke tempat bersalin Km

*coret jika tidak perlu

DATA OBJEKTIF

1. Pemeriksaan Umum
 - KU : Baik
 - Kesadaran : Composmentis
2. Pemeriksaan Antropometri
 - BB sebelum hamil : 60 Kg
 - BB sekarang : 60 Kg
 - TB : 150 Cm
 - LILA : 29 Cm
 - IMT : 26.7 ✓

IMT?

3. Pemeriksaan TTV

TD : 100/65 mmHg
 Nadi : 80 x/menit
 S : 36.6 °C

4. Pemeriksaan Fisik

- a) Wajah : pucat (-), oedema (-) daerah....
- b) Mata : konjungtiva... Merah muda..., sklera... Tidak ikterik.....
- c) Leher : pelebaran vena jugularis (-), benjolan kelenjar limfe (-) dan pembesaran kelenjar tiroid (-).
- d) Dada :
 - retraksi dinding dada : ada/tidak
 - paru-paru : Tidak ada bunyi. Stridor dan Wheezing.
 - Jantung : Tidak ada bunyi. Tambahan.
- e) Payudara : jaringan parut (+) puting susu menonjol(+), benjolan (-), kolostrum (+/+)
- f) Abdomen :
 Inspeksi: Bekas luka operasi (-)
 *beri tanda -/+
 Palpasi,

- Leopold I : TFU 3 jari ↓ pusat
- Leopold II:
- Leopold III :
- Leopold IV : Tidak dilaukan.
- Palpasi WHO : Tidak dilaukan

- g) DJJ : 160 x/mnt. teratur/tidak teratur → ?
- h) Genitalia : chadwick (-), varises (-), Lesi (-), nyeri (-), pembengkakan kelenjar bartholini (-), pengeluaran cairan (-). Tidak dilaukan. → ?
- i) Ekstremitas : oedema (-), varices (-), Reflek patela kanan (+) kiri (-)
 *beri tanda -/+

5. Pemeriksaan penunjang :

Tanggal	Jenis Pemeriksaan	Hasil
	Hb	
	Protein Urine	
	Glukosa Urine	
	USG	
	Dan lain-lain	

ANALISIS DATA

G.U. P.I.A.O. hampir 18 dan tengah Presentasi
 kepala
 ↓
 Palpasi / USG. 200g
 G.P. A.O. 200g Jan hidup,
 ↓
 2. 6.
 ↓
 0. →
 USG / palpasi

PENATALAKSANAAN (sesuaikan kebutuhan pasien)

1. Menjelaskan hasil pemeriksaan dan keadaan ibu baik dan ibu dapat mengerti
2. Memberikan keterangan tentang nutrisi, istirahat, Personal Hygiene dan ibu dapat mengerti
3. dan Menjelaskan tanda bahaya kehamilan seperti seperti demam tinggi, ketuban pecah dini, kram dan T.I. Tangan benakau dan terjadi perdarahan dan ibu dapat mengerti
4. Memberikan suplemen Vitamin E dan Vitamin C dan menjelaskan cara mengonsumsi dan ibu dapat mengerti
5. menjelaskan tentang tanda bahaya persalinan yaitu seperti keluar lendir dan sakit punggung yang tajam dan ibu dapat mengerti
6. bersama ibu merencanakan kunjungan ulang atau jika ada keluhan ibu bersedia datang

Mahasiswa

(Shuf)
SURIANI (20011280)



Pembimbing

Wahyuningih, A.Md.Keb

1. Menjelaskan ke ibu pemeriksaan, ibu ditanyai per... yg...
2. Menjelaskan ke ibu yg am & cara mengerti
3. Menjelaskan ibu KB m
- 2
- b
- c
4. Memberikan keterangan apa bptb... yg... yg... -
Cara mengonsumsi; ibu ditanyai... per...
5. Bersama ibu merencanakan kunjungan ulang atau jika ada keluhan, ibu bersedia datang

111

TS 12 2 .

S: ke

O:

A:

P:

Q .

5. Riwayat kehamilan ini : Pada kehamilan mada ibu merasakan pusing, mual-muntah, Saat usia kehamilan sekarang dan mengeluh nyeri dibagian tangan dan pinggangnya. Tidak pernah mengonsumsi jamu atau obat tanpa resep dokter.
6. Riwayat KB : Metode KB yang pernah dipakai yaitu pil lama penggunaan kurang lebih satu tahun riwayat kontrasepsi terakhir digunakan sebelum kehamilan
7. Riwayat kesehatan klien: Tidak pernah menderita Penyakit Kardiovaskuler (Jantung, hipertensi) Penyakit ginjal kronik Penyakit lainnya (Tuberkulosa, Anemia dll).
8. Riwayat kesehatan keluarga : Tidak ada riwayat Penyakit kronis Penyakit turunan, Penyakit Menular, Riwayat hamil kembar
9. Pola fungsional kesehatan:
- Nutrisi : Makan 3x/hari, nasi, lauk pauk, buah minum tsj sehari
 - Eliminasi : BAB 1x/hari, tidak ada keluhan BAB 1x/hari, tidak ada keluhan
 - Istirahat : Tidur siang 1 jam/hari, tidak ada keluhan Tidur malam 1 jam/hari, tidak ada keluhan
 - Aktivitas sehari-hari : Mengurus rumah tangga

10. Data psikososial

Ibu menikah 1 kali, pada usia 20 tahun, lama pernikahan 3 tahun. Kehamilan **direncanakan/ tidak direncanakan**. Hubungan ibu dan keluarga **Harmonis/tidak harmonis**. Keluarga **mendukung/tidak mendukung** kehamilan ini. Pengambil keputusan dalam keluarga adalah **Suami** dan **ada/tidak ada** tradisi yang bisa membahayakan kesehatan ibu dan janin, jika ada sebutkan (.....). Ibu merencanakan bersalin **RMB Satini** Jarak dari rumah ke tempat bersalin Km

*coret jika tidak perlu

DATA OBJEKTIF

- Pemeriksaan Umum
 - KU : Baik
 - Kesadaran : Composmentis
- Pemeriksaan Antropometri
 - BB sebelum hamil : 60 Kg
 - BB sekarang : 63 Kg
 - TB : 150 Cm
 - LILA : 29 Cm
 - IMT : 26.7

IMT

3. Pemeriksaan TTV

TD : 90/60 mmHg
Nadi : 80 x/menit
S : 36.5 °C

4. Pemeriksaan Fisik

- a) Wajah : pucat (-), oedema (-) daerah...
- b) Mata : konjungtiva Merah muda, sklera tidak ikterik
- c) Leher : pelebaran vena jugularis (-), benjolan kelenjar limfe (-) dan pembesaran kelenjar tiroid (-)
- d) Dada : - retraksi dinding dada : ada/ tidak
- paru-paru : Tidak ada bunyi rales dan wheezes.
- Jantung Tidak ada bunyi tambahan.
- e) Payudara : jaringan parut (+), puting susu menonjol (+), benjolan (-), kolostrum (+/+) 2
- f) Abdomen : 2
Inspeksi: Bekas luka operasi (-)
*beri tanda +/-
Palpasi,
- Leopold I : 1.5 cm usia kehamilan 26 minggu
- Leopold II : 1.5 cm
- Leopold III : 1.5 cm
- Leopold IV : Tidak diukur
- Palpasi WHO : Tidak diukur
g) DJJ : 146 x/mnt, teratur/tidak teratur 2
h) Genitalia : chadwick (-), varises (-), Lesi (-), nyeri (-), pembengkakan kelenjar bartholini (-), pengeluaran cairan (-) Tidak diukur
i) Ekstremitas : oedema (-), varises (-), Reflek patela kanan (+) kiri (+)
*beri tanda +/-

5. Pemeriksaan penunjang :

Tanggal	Jenis Pemeriksaan	Hasil
	Hb	
	Protein Urine	
	Glukosa Urine	
	USG	
	Dan lain-lain	

ANALISIS DATA

G.U. P.I. A.O hamil 23 minggu Janin tunggal hidup
 Presentasi kepala
 Sejalan


PENATALAKSANAAN (sesuaikan kebutuhan pasien)

1. menjelaskan hasil pemeriksaan dan ibu dengan keadaan baik dan ibu dapat mengerti
2. Menjelaskan keluhan yang ibu rasakan dan cara mengatasinya yaitu dengan memberikan obat calcium kepada ibu dan menjelaskan cara mengonsumsinya dan EPOE dalam meminum obat tersebut
3. Memberikan KE tentang tanda bahaya kehamilan seperti A. Demam tinggi, ketuban pecah dini, kaki dan tangan bengkak dan perdarahan pada kehamilan ibu dapat memahami dan mengerti. B. KE tentang menjelang persalinan (kekuarnya darah lendir dan sakit pinggang yang teratur.
4. KE tentang dzikir di pagi dan petang seperti bacaan ayat surah Al-Quran dan Istigfar sholawat dan ibu dapat mengerti.
5. Menjelaskan tentang persiapan persalinan seperti Blouse BPJS, kendaraan, kelengkapan ibu dan bayi dan mempersiapkan kemungkinan ada kesawat darurat dan ibu memutuskan melahirkan di PNB Satini, merencanakan kunjungan ulang atau jika ada keluhan ibu bersedia datang.

17 Oktober 2022

Pembimbing

Mahasiswa



[Handwritten Signature]

Wahyuningstih, Amd. Keb)

[Handwritten Signature]

Supriani
20011200

[Handwritten Signature]

Memorandum 456, 1/10/2022
/ dan pens 456 di desk.



POLITEKNIK 'ASIYIYAH PONTIANAK

PROGRAM STUDI DIII KEBIDANAN

ASUHAN KEBIDANAN PADA IBU HAMIL

PENGENALAN

Tanggal : 25 Oktober 2022
Pukul : 13:10 WIB
Tempat : POKERDEP
Oleh : SUPIANI

No Reg :

DATA SUBYEKTIF

1. Identitas

Nama Ibu : Ny. A
Umur : 22 Thn
Suku : MAODURA
Agama : Islam
Pendidikan : SMA
Pekerjaan : RT
Alamat : Jl. Perdamaian Part. Wakatara
No.Hp : 081952651410
Nama Suami : TM. K.
Umur : 24 Thn
Suku : MAODURA
Agama : Islam
Pendidikan : SMA
Pekerjaan : Buruh harian lepas

2. Keluhan Utama : Ibu merasakan sering lebam dibagian tangan dan kakinya.

3. Riwayat menstruasi

- Siklus : 28 hari, teratur/tidak teratur. Lama Hari
Banyaknya
- HPHT : 08 - 05 - 2022
- TP : 15 - 02 - 2023

4. Riwayat obstetri yang lalu

No.	Kehamilan			Persalinan				Nifas	Anak			Ket	
	Ke	Lama	Penyulit	Tempat	Pemegang	Jenis	Penyulit	Penyulit	JK	BBL	Umur		Penyulit
1	1	Akhir	Tidak ada	P. Amb	Biyah	Spt	Tidak ada	Tidak ada	♀	3000	146 cm	Tidak ada	
2	2	hamil	l. l. l.										

↓ Obstruksi
Darah per. USG.

5. **Riwayat kehamilan ini:** Pada kehamilan muda Ibu merasakan Pusing, mual, muntah, Saat usia kehamilan sekarang Menjeluh nyeri dibagian Tangan dan pinggang. Tidak pernah mengonsumsi Jamu atau Obat Rampa. Resep dokter.
6. **Riwayat KB:** Metode KB yang pernah dipakai yaitu pil. Lama penggunaan selama kurang lebih satu tahun. Riwayat kontrasepsi terdahulu digunakan sebelum kehamilan.
7. **Riwayat kesehatan klien:** Tidak pernah menderita penyakit kardiovaskuler, jantung, hipertensi, penyakit ginjal kronik, Penyakit kelainan (Malaria, Anemia, dll)
8. **Riwayat kesehatan keluarga:** Tidak ada riwayat penyakit kronis. Penyakit keturunan, Penyakit Menular, Riwayat hamil kembar.
9. **Pola fungsional kesehatan:**
 - a. Nutrisi : Makan 3x/hari (lauk, Pank, Nasi, buah, minum 1 gelas/hari)
 - b. Eliminasi : BAB 1x/hari, tidak ada keluhan.
BAW 1-2x/hari, tidak ada keluhan.
 - c. Istirahat : Tidur siang ± 1 jam/hari, tidak ada keluhan.
Tidur malam ± 8 jam/hari, tidak ada keluhan.
 - d. Aktivitas sehari-hari : Mengurus rumah tangga.

10. Data psikososial

Ibu menikah ..1... kali, pada usia ..20... tahun, lama pernikahan ..3... tahun. Kehamilan direncanakan/ ~~tidak direncanakan~~. Hubungan ibu dan keluarga Harmonis/~~tidak harmonis~~. Keluarga mendukung/~~tidak mendukung~~ kehamilan ini. Pengambil keputusan dalam keluarga adalah ..Suami..... dan ~~ada/tidak ada~~ tradisi yang bisa membahayakan kesehatan ibu dan janin, jika ad sebutkan (.....). Ibu merencanakan bersalin Pme Satini. Jarak dari rumah ke tempat bersalin Km

*coret jika tidak perlu

DATA OBJEKTIF

1. Pemeriksaan Umum,
 - KU : Baik
 - Kesadaran : Compos mentis
2. Pemeriksaan Antropometri
 - BB sebelum hamil : ..60.. Kg
 - BB sekarang : ..63... Kg
 - TB : ..150 Cm
 - LILA : ..20... Cm
 - IMT : 26.7

3. Pemeriksaan TTV

TD : ... 90/60 ... mmHg
 Nadi : ... 80 ... x/menit
 S : ... 36.1 ... °C

4. Pemeriksaan Fisik

- a) Wajah : pucat (-), oedema (-) daerah...
- b) Mata : konjungtiva Merah Muda..., sklera Tidak Ikterik...
- c) Leher : pelebaran vena jugularis (-), benjolan kelenjar limfe (-) dan pembesaran kelenjar tiroid (-).
- d) Dada :
 - retraksi dinding dada : ada/ tidak
 - paru-paru : Tidak ada bunyi rales dan wheezing
 - Jantung : Tidak ada bunyi tambahan
- e) Payudara : jaringan parut (+), puting susu menonjol(+), benjolan (-), kolostrum (+)
- f) Abdomen :

Inspeksi: Bekas luka operasi (-)

*beri tanda -/+

Palpasi,

- Leopold I : TCU 19 cm (usia kehamilan 26 minggu)
- Leopold II : ...
- Leopold III : ...
- Leopold IV : Tidak dilakukan
- Palpasi WHO : Tidak dilakukan

g) DJJ : ... 146 x/mnt, teratur/tidak teratur

h) Genitalia : chadwick (-), varises (-), Lesi (-), nyeri (-), pembengkakan kelenjar bartholini (-), pengeluaran cairan (-) ... Tidak dilakukan

i) Ekstremitas : oedema (-), varices (-), Reflek patela kanan (+) kiri (+)

*beri tanda -/+

5. Pemeriksaan penunjang : Data RM USG

Tanggal	Jenis Pemeriksaan	Hasil
25 October 2022	Hb	11,7 g/dl
	Protein Urine	
	Glukosa Urine	
	USG	
	Dan lain-lain	

ANALISIS DATA

6th P1 A0 hamil 24 minggu janin tunggal hidup
 Presentasi kepala ✓

PENATALAKSANAAN (sesuaikan kebutuhan pasien)

1. Menjelaskan hasil pemeriksaan kepada ibu dan keadaan baik ibu dapat mengerti.
 2. Menjelaskan keluhan ibu yang saat ini dirasakan. Cara mengatasinya dengan memberikan obat oral kalsium pada ibu dan ~~menjelaskan~~ cara mengonsumsinya. Ibu dapat mengerti.
 3. Memberikan keterangan olahraga ringan, personal hygiene, AUFFITAS sehari-hari, aktivitas seks. dan
 4. tanda bahaya kehamilan seperti demam tinggi, ketuban pecah dini, kaku dan tangan bengkak. Ibu dapat mengerti.
 5. Tanda bahaya menjelang persalinan seperti keluar darah lendir dan sakit punggung yang menjalar. Ibu dapat mengerti.
- ⑥ Menjelaskan kepada ibu atau membantu penjelasan dokter di pagi hari dan perang seperti bacaan ayat suci al-Qur'an dan istikhar sholat sunnah dan ibu dapat memahami.
- ⑦ Menjelaskan tentang persiapan persalinan seperti biaya, BPJS, kendaraan, kanvas, perlengkapan ibu dan bayi dan mempersiapkan penunjang lain. Ibu memutuskan bercain di PMP satini.
- ⑧ bersama ibu merencanakan kunjungan ulang atau jika ada keluhan ibu bersedia datang.

25 October 2022


Mahasiswa


Pembimbing

(Supiani 2001120)



(Wahyuning Sih, Amd. Keb)



	POLITEKNIK 'ASIYIYAH PONTIANAK
	PROGRAM STUDI DIII KEBIDANAN

ASUHAN KEBIDANAN PADA IBU HAMIL

PENGAJIAN

Tanggal : 25. November 2022 ✓
 Pukul : 16:00 wib
 Tempat : Pokesdes
 Oleh : SUPIANI

No Reg :

DATA SUBYEKTIF

1. Identitas

Nama Ibu	: ny. A	Nama Suami	: TN. K.
Umur	: 22 Thn	Umur	: 24 Thn
Suku	: MADURA	Suku	: Madura
Agama	: Islam	Agama	: Islam
Pendidikan	: SMA	Pendidikan	: SMA
Pekerjaan	: IRT	Pekerjaan	: buruh harian lepas
Alamat	: Jl. Perumahan Pertiwawatai		
No.Hp	: <u>08133333333</u>		

2. Keluhan Utama : Ibu Merasakan nyeri dibagian tangan dan kakinya

3. Riwayat menstruasi

- Siklus : 28 hari (teratur) tidak teratur. Lama 7 Hari
Banyaknya biasa
- HPHT : 02-05-2023
- TP : 15-02-2023

4. Riwayat obstetri yang lalu

No.	Kehamilan			Persalinan			Nifas		Anak			Ket
	Ke	Lama	Penyulit	Tempat	Penolong	Jenis	Penyulit	Penyulit	JK	BBL	Umur	
1	1	Aterm	tda ada	RUM	bidan	SP	tda ada	tda ada	♀	3000		tda ada
2	2	Kamil	ini									

17 NOV : 4 3

1 1

59

17000 - 17000 = 0
 17000 - 17000 = 0
 17000 - 17000 = 0

5. **Riwayat kehamilan ini** : Pada kehamilan muda Ibu merasakan Pusing
Mual-muntah, Saat usia kehamilan Sekarang mengeluh
nyeri dibagian tangan dan kaki, Tidak pernah mengonsumsi
Jamu atau obat tanpa resep dokter.
6. **Riwayat KB** : Metode KB yang pernah dipakai yaitu Pill
Penggunaan kurang lebih 1 thn riwayat kontrasepsi
terakhir digunakan sebelum kehamilan.
7. **Riwayat kesehatan klien**: tidak pernah menderita Penyakit
Kardiovaskuler (Jantung, hipertensi, Penyakit ginjal kronik
Penyakit kelainan (Ikterus, Anemia dll).
8. **Riwayat kesehatan keluarga** : Tidak ada riwayat penyakit kronis
Penyakit Turunan, Penyakit Menular, Riwayat hamil kembar.
9. **Pola fungsional kesehatan**:
 - a. Nutrisi : Makan 3x/hari, nasi, lauk-pauk buah minum + 6 gelas/hari
 - b. Eliminasi : BAB 1x/hari, tidak ada keluhan.
BAK 7x/hari, tidak ada keluhan.
 - c. Istirahat : Tidur siang ± 1 jam/hari, tidak ada keluhan
Tidur malam ± 8 jam/hari, tidak ada keluhan.
 - d. Aktivitas sehari-hari : Mengurus rumah tangga.

10. Data psikososial

Ibu menikah ..4.. kali, pada usia ..20.. tahun, lama pernikahan ..3.. tahun. Kehamilan ~~direncanakan/~~ ~~tidak direncanakan~~. Hubungan ibu dan keluarga **Harmonis/tidak harmonis**. Keluarga ~~mendukung/tidak mendukung~~ kehamilan ini. Pengambil keputusan dalam keluarga adalahSuami..... dan ~~ada/tidak ada~~ tradisi yang bisa membahayakan kesehatan ibu dan janin, jika ad sebutkan (.....). Ibu merencanakan bersalin ...Domb...Sativi. Jarak dari rumah ke tempat bersalin Km

*coret jika tidak perlu

DATA OBJEKTIF

1. Pemeriksaan Umum

KU : Baik
Kesadaran : Composmentis

2. Pemeriksaan Antropometri

BB sebelum hamil : .. 63 Kg
BB sekarang : 64.3 Kg
TB : 150. Cm
LILA : ..70.. Cm
IMT :

3. Pemeriksaan TTV

TD : ... 90/70 ... mmHg

Nadi : ... 78 ... x/menit

S : ... 36,6 °C

4. Pemeriksaan Fisik

a) Wajah : pucat (-), oedema (-) daerah....

b) Mata : konjungtiva... merah muda, sklera tidak ikterik

c) Leher : pelebaran vena jugularis (-), benjolan kelenjar limfe (-) dan pembesaran kelenjar tiroid (-).

d) Dada : - retraksi dinding dada : ada/tidak

- paru-paru : Tidak ada bunyi stridor dan wheezing

- Jantung : Tidak ada bunyi tambahan

e) Payudara : jaringan parut (+), puting susu menonjol(+), benjolan (-), kolostrum (+/+)

f) Abdomen :

Inspeksi: Bekas luka operasi (-)

*beri tanda -/+

Palpasi,

- Leopold I : Terasa 21 cm. Teraba bulat, tidak simetris lunak, tidak melenting

- Leopold II:

- Leopold III : Teraba bulat keras melenting

- Leopold IV :

- Palpasi PPO: Tidak dilaukan

g) DJJ : ... 6 x/mnt, teratur/tidak teratur

h) Genitalia : chadwick (-), varises (-), Lesi (-), nyeri (-), pembengkakan kelenjar bartholini (-), pengeluaran cairan (-)

i) Ekstremitas : oedema (-), varices (-), Reflek patela kanan (+) kiri (+)

*beri tanda -/+

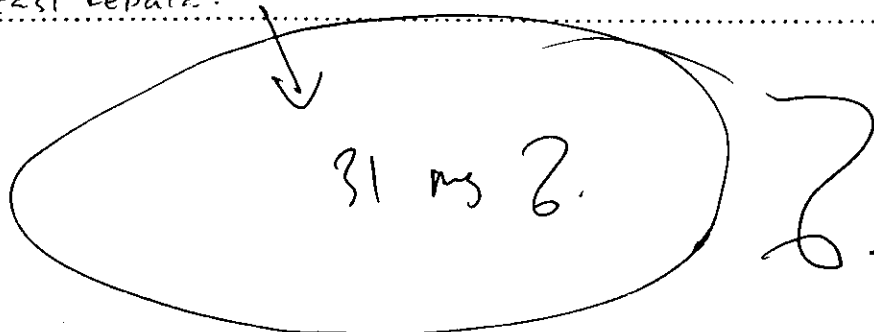
5. pemeriksaan penunjang .

Tanggal	Jenis Pemeriksaan	Hasil
	Hb	
	Protein Urine	
	Glukosa Urine	
	USG	
	Dan lain-lain	

ANALISIS DATA

GII PIAO hamil 29 minggu janin tunggal hidup

Presentasi kepala



PENATALAKSANAAN (sesuaikan kebutuhan pasien)

1. Menjelaskan hasil pemeriksaan kepada ibu dan keadaan baik ibu dapat mengerti
2. Menjelaskan keluhan ibu yang saat ini dirasakan dan cara mengatasinya dengan memberikan obat oral calcium pada ibu dan menjelaskan cara mengonsumsinya, ibu dapat mengerti
3. Memberikan KIE tentang olahraga ringan, personal hygiene, aktivitas sehari-hari dan aktivitas seks.
4. Tanda bahaya kehamilan seperti demam tinggi, kerubuh pecah dini, kaki dan tangan bengkak ibu dapat mengerti
5. Tanda bahaya menjelang persalinan seperti keluar darah lendir dan sakit pinggang yang menjalar, ibu dapat mengerti
6. Mengantarkan ibu untuk doa dzikir dibagi hari dan petang seperti bacaan ayat kursi, istiqar dan sholawat dan ibu dapat mengamali
7. Menjelaskan tentang persiapan persalinan seperti biaya, BPJS, kendaraan, uang, kelengkapan ibu dan bayi, dan mempersiapkan kemungkinan kegawat darurat dan ibu memutuskan beracah di PMB satini
8. bersama ibu merencanakan kunjungan ulang atau jika ada keluhan ibu bersedia datang

Mahasiswa

(*Supiani*)
SUPIANI 2001280



Pembimbing

Sri Wahyuningih Amd. Keb.

Aisyah



POLITEKNIK 'ASIYIYAH PONTIANAK

PROGRAM STUDI DIII KEBIDANAN

ASUHAN KEBIDANAN PADA IBU HAMIL

PENGAJIAN

Tanggal : 10 Desember 2022.
 Pukul : 12.00 WIB
 Tempat : Rmb UTAMI
 Oleh : Supriadi

No Reg :

DATA SUBYEKTIF

1. Identitas

Nama Ibu : 224-A
 Umur : 22 Thn
 Suku : Madura
 Agama : Islam
 Pendidikan : Smt
 Pekerjaan : IRT
 Alamat : Jl. Perumahan Parit Wakarak
 No.Hp : 08xxxxxxx

Nama Suami : TN. K
 Umur : 24 Thn
 Suku : Madura
 Agama : Islam
 Pendidikan : SMA
 Pekerjaan : buruh harian lepas

Riwayat: R 1 by? RW.

2. Keluhan Utama : Ibu Merasakan Pusung dan dibagian leher terasa sakit

3. Riwayat menstruasi

• Siklus : 28 hari, teratur/tidak teratur Lama 7 Hari
 Banyaknya (Biasa) brpa snt pembekuan
 • HPTI : 08.05.2021
 • TP : 15.02.2023

4. Riwayat obstetri yang lalu

No.	Kehamilan			Persalinan				Nifas	Anak			Ket	
	Ke	Lama	Penyulit	Tempat	Penolong	Jenis	Penyulit	Penyulit	JK	BBL	Umur		Penyulit
1	2	Aterm	tdk ada	Rmb	Bidan	SP	tdk ada	tdk ada	♀	3000	2	tdk ada	-
	2	hamil	ini										

5. Riwayat kehamilan ini : Pada kehamilan muda Ibu merasakan Pusing, mual-muntah dan Saat usia kehamilan ~~sekarang~~ ^{sekarang} Ibu mengeluh nyeri dibagian tangan dan kaki, dan sakit kepala yang luar biasa. Tidak pernah mengonsumsi jamu atau obat tanpa Resep Dokter.
6. Riwayat KB : Metode KB yang pernah dipakai yaitu pil. Penggunaan kurang lebih satu (1 thn) ~~kebayar kontrasepsi~~ terakhir digunakan sebelum kehamilan.
7. Riwayat kesehatan klien: Tidak pernah menderita Penyakit kardiovaskuler, jantung, hipertensi, Penyakit ginjal kronis, Penyakit kelainan Eklamsia, Anemia dll.
8. Riwayat kesehatan keluarga : tidak ada riwayat Penyakit kronis, Penyakit turunan, Penyakit menular, Riwayat hamil kembar.
9. Pola fungsional kesehatan:
- Nutrisi : makan 3 x/hari, nasi, lauk pauk buah, minum ± 9 gelas/hari
 - Eliminasi : BAB 1 x/hari, tidak ada keluhan.
BAK ± 6 x/hari, tidak ada keluhan.
 - Istirahat : Tidur siang ± 1 jam/hari, tidak ada keluhan.
Tidur malam ± 8 jam/hari, tidak ada keluhan.
 - Aktivitas sehari-hari : mengurus rumah tangga.

10. Data psikososial

Ibu menikah 1 kali, pada usia 20 tahun, lama pernikahan 3 tahun. Kehamilan direncanakan/ ~~tidak direncanakan~~. Hubungan ibu dan keluarga Harmonis/ ~~tidak harmonis~~. Keluarga mendukung/ ~~tidak mendukung~~ kehamilan ini. Pengambil keputusan dalam keluarga adalah suami dan ~~ada~~ tidak ada tradisi yang bisa membahayakan kesehatan ibu dan janin, jika ad sebutkan (.....). Ibu merencanakan bersalin Jarak dari rumah ke tempat bersalin Km

*coret jika tidak perlu

DATA OBJEKTIF

1. Pemeriksaan Umum

KU : baik
Kesadaran : composmentis

2. Pemeriksaan Antropometri

BB sebelum hamil : 60 Kg
BB sekarang : 68 Kg
TB : 150 Cm
LILA : 31 Cm
IMT : 7

3. Pemeriksaan TTV

TD : ..100/65..... mmHg
 Nadi : ..98..... x/menit
 S : ..36.5.. °C

4. Pemeriksaan Fisik

- a) Wajah : pucat (-), oedema (-) daerah....
- b) Mata : konjungtiva.....Merah muda..., sklera ..tidak ikterik.....
- c) Leher : pelebaran vena jugularis (-), benjolan kelenjar limfe (-) dan pembesaran kelenjar tiroid (+).
- d) Dada : - retraksi dinding dada : ada/tidak ?
 - paru-paru : tidak ada bunyi stridor dan wheezing
 - Jantung : tidak ada bunyi tambahan.....
- e) Payudara : jaringan parui (+), puting susu menonjol(+), benjolan (-), kolostrum (+/ +)
- f) Abdomen : ?
 Inspeksi: Bekas luka operasi (-)
 *beri tanda -/+
 Palpasi,
 - Leopold I : ^{TPU} 25 cm teraba bulat, tidak simetris, lunak tidak melemas
 - Leopold II:
 - Leopold III : Teraba bulat, keras, melemas
 - Leopold IV :
 - Palpasi WHO : tidak dilakukan
- g) DJJ : ..144.. x/mnt, teratur/tidak teratur
- h) Genitalia : chadwick (-), varises (-), Lesi (-), nyeri (-), pembengkakan kelenjar bartholini (-), pengeluaran cairan (-)
- i) Ekstremitas : oedema (-), varices (-), Reflek patela kanan (+) kiri (+)
 *beri tanda -/+

5. Pemeriksaan penunjang :

Tanggal	Jenis Pemeriksaan	Hasil
	Hb	
	Protein Urine	
	Glukosa Urine	
	USG	
	Dan lain-lain	

ANALISIS DATA

G₁ P₁ A₀ hamil 32 minggu janin tunggal hidup presentasi kepala.

PENATALAKSANAAN (sesuaikan kebutuhan pasien)

1. Menjelaskan hasil pemeriksaan kepada ibu dan keadaan ibu baik dan ibu dapat mengerti.
2. Menjelaskan keluhan ibu saat ini dirasakan dan cara mengatasinya dengan memberikan obat oral.
3. Memberikan kIE tentang olahraga ringan, Personal hygiene dan aktivitas sehari-hari dan aktifitas seks dan ibu dapat mengerti.
4. kIE tentang tanda bahaya kehamilan seperti demam tinggi, ketuban pecah dini, kaki dan tangan bengkak dan ibu dapat mengerti penjelasan.
5. tanda bahaya menjelang persalinan seperti keluar darah lendir dan sakit kepala yang mental dan ibu dapat mengerti.
6. Menyarankan ibu untuk beristirahat dan doa di pagi hari dan petang seperti bacan ayat kursi, istifar, sholat dan ibu dapat memahami.
7. Menjelaskan tentang persiapan persalinan seperti mempersiapkan biaya, BPJS, kendaraan, uang, kelengkapan bayi dan ibu dan mempersiapkan kemungkinan kegawat daruratan dan ibu memutuskan bersalin di Bidan Praktek mandiri BO. Sari.
8. bersama ibu merencanakan keuntungan uang atau jika ada keluhan ibu bersedia datang.

Mahasiswa

Pantranak,

Pembimbing

()
Supriatni 20011280

()
Sholihah Amd. Keb

5. Riwayat kehamilan ini : Pada kehamilan muda Ibu Merasakan Pusing, Mual - muntah Saat Usia Kehamilan Sekarang Ibu Mengeluh Sering sakit pinggang, Tidak Pernah mengonsumsi jamu atau obat tanpa resep dokter.
6. Riwayat KB : Metode KB yang pernah dipakai yaitu pil lama penggunaan kurang lebih (1 tahun) Riwayat kontrasepsi digunakan sebelum kehamilan
7. Riwayat kesehatan klien: Tidak pernah menderita Penyakit kardiovaskuler, jantung, hipertensi, Penyakit ginjal kronik Penyakit kalainan Eklamsia, anemia dll.
8. Riwayat kesehatan keluarga : Tidak ada Riwayat Penyakit kronis Penyakit turunan, Penyakit menular, Riwayat hamil kembar.
9. Pola fungsional kesehatan:
- Nutrisi : Makan 3x/hari nasi, lauk pauk, buah dan minum t.g gelas/hari
 - Eliminasi : BAB 1x/hari, Tidak ada keluhan
BAK 8x/hari, tidak ada keluhan.
 - Istirahat : Tidur siang ± 1 Jam/hari, Tidak ada keluhan
Tidur malam ± 8 jam/hari, Tidak ada keluhan
 - Aktivitas sehari-hari : Mengurus rumah tangga.

10. Data psikososial

Ibu menikah 1 kali, pada usia 20 tahun, lama pernikahan 3 tahun. Kehamilan ~~direncanakan/ tidak direncanakan~~. Hubungan ibu dan keluarga **Harmonis/tidak harmonis**. Keluarga ~~mendukung/tidak mendukung~~ kehamilan ini. Pengambil keputusan dalam keluarga adalah suami dan ada/tidak ada tradisi yang bisa membahayakan kesehatan ibu dan janin jika ad sebutkan (.....). Ibu merencanakan bersalin **Rulesmas**. Jarak dari rumah ke tempat bersalin Km

*coret jika tidak perlu

DATA OBJEKTIF

1. Pemeriksaan Umum

KU : Baik
Kesadaran : Composmentis

2. Pemeriksaan Antropometri

BB sebelum hamil : 68 Kg
BB sekarang : 68,4 Kg
TB : 150 Cm
LILA : 30 Cm
IMT : 30,4

IMT :

3. Pemeriksaan TTV

TD : 90/63 mmHg
Nadi : 78 x/menit
S : 36.3 °C

4. Pemeriksaan Fisik

- a) Wajah : pucat (-), oedema (-) daerah....
b) Mata : konjungtiva Merah muda....., sklera tidak ikterik.....
c) Leher : pelebaran vena jugularis (-), benjolan kelenjar limfe (-) dan pembesaran kelenjar tiroid (-).
d) Dada : - retraksi dinding dada : ada tidak
- paru-paru : Tidak ada bunyi stridor dan wheezing
- Jantung : tidak ada bunyi tambahan.
e) Payudara : jaringan parut (-), puting susu menonjol(+), benjolan (-), kolostrum (+/+)
f) Abdomen :
Inspeksi: Bekas luka operasi (-)
*beri tanda -/+
Palpasi,
- Leopold I : TFU 32 cm diundug uteri teraba bulat, Tidak simetris, lunak dan tidak mengenting.
- Leopold II: Sebelah kiri lbu teraba partang keras seperti papan dan sebelah kanan perut lbu teraba bagian berongga.
- Leopold III : teraba bulat keras susan delemkan.
- Leopold IV : Divergen
- Palpasi WHO : Tidak dilahirkan.
g) DJJ : 142 x/mnt, teratur tidak teratur
h) Genitalia : chadwick (-), varises (-), Lesi (-), nyeri (-), pembengkakan kelenjar bartholini (-), pengeluaran cairan (-)
i) Ekstremitas : oedema (-) , varices (-), Reflek patela kanan (-) kiri (-)
*beri tanda -/+

5. Pemeriksaan penunjang :

Tanggal	Jenis Pemeriksaan	Hasil
	Hb	
	Protein Urine	
	Glukosa Urine	
7-7-9	USG	Kondisi ginjal saat ini baik.
	Dan lain-lain	

ANALISIS DATA

..G.I.P.I.A.O. hamil 37 minggu, Janin tunggal hidup
..Presentasi kepala.

PENATALAKSANAAN (sesuaikan kebutuhan pasien)

1. Menjelaskan hasil pemeriksaan, Ibu mengerti dengan Penjelasan yang diberikan.
2. Menjelaskan tanda-tanda persalinan yaitu keluarnya darah disertai lendir dan sakit pinggang yang dialami Ibu dapat mengerti yang dijelaskan.
3. Menjelaskan kembali persiapan persalinan seperti, tempat kelahiran, Pendamping, Biaya, BPJS, Penyiapan Bantal bayi dan Ibu, Persiapan Pendonor jika terjadi kegawat daruratan.
4. Memberikan KIE tentang:
 - a. Nutrisi
 - b. ASI eksklusif
 - c. Senam hamil
 - d. Istirahat
 - e. KB Pascapersalinan
 - f. Personal Hygiene
5. Mengajarkan Ibu untuk Dzikir dan doa di pagi dan Petang seperti bacaan yasin, sholawat dan istigfar, dan ayat kursi.
6. Bersama Ibu merencanakan kunjungan ulang atau jika Ibu ada keluhan Ibu bersedia datang.

Mahasiswa

Shuf.

(Suarni)

Rontianar, Januari 2023.

Pembimbing

[Signature]
(Citrawati A. M. S. K.)



POLITEKNIK 'AISYIYAH PONTIANAK PROGRAM STUDI KEBIDANAN

Jl. Ampera No. 9 Telp (0561) 6655112

NAMA MAHASISWA : SUPAHI
 NIM : 20011280
 TEMPAT PRAKTIK : Puskesmas Pal Sembilan
 TANGGAL / JAM PENGKAJIAN : 13 February 2023

ASUHAN KEBIDANAN PADA IBU BERSALIN

DATA SUBJEKTIF

1. Anamnesis Umum

Nama Ibu	: Ny. A	Nama Suami	: Tn. K
Umur	: 23 Tahun	Umur	: 24 Tahun
Suku	: Madura	Suku	: Madura
Agama	: Islam	Agama	: Islam
Pendidikan	: SMA	Pendidikan	: SMA
Pekerjaan	: IRT	Pekerjaan	: Buruh Harian lepas
Alamat	: Parit Wakatak		
No. Tlp	: 0819 52651 xxx		

A. Riwayat Obstetri

G. II... P. I... A. 0... H. . I..

No.	Kehamilan			Persalinan				Nifas	Anak			Ket	
	Ke	Lama	Penyulit	Tempat	Penolong	Jenis	Penyulit	Penyulit	JK	BBL	Umur		Penyulit
1	1	Aterm	tdk ada	RMB	Bidan	SFT	tdk ada	tdk ada	♀	3000		tdk ada	
2	2	Normal	ini										

B. Riwayat Kehamilan Sekarang

Haid : teratur tidak teratur/ sakit/ tidak sakit
 Siklus : 28 Hari
 Banyaknya : biasa sedikit/ banyak
 HPHT : 08 Mei 2023 Taksiran Persalinan : 07. 2023 lama hamil 40 minggu
 Gerakan anak pertama kali dirasakan : 4 bulan
 Periksa Hamil : Dokter Bidan/paramedik, dukun

C. Riwayat Persalinan Sekarang

Dikirim oleh : Datang sendiri/ Oleh ... Suami
 His mulai : sejak tanggal 13 February 2023 Jam 04:00 wib
 Darah Lendir : sejak tanggal 13 February 2023 Jam 04:00 wib
 Ketuban : belum pecah, sejak tanggal 13 February 2023 -
 Jam... 18:00 wib

2. Anamnesis Khusus

Keluhan

utama: mubtas - mulas dan keluar darah lendir

Riwayat Perjalanan Penyakit

ada tanggal 13, Februari, 2023 pukul 12:10 WIB

Ibu datang ke Puskesmas mengatakan mulas-mulas ingus

Metahirkan vt 2 cm, portio lunak, ketuban (+)

.....

DATA OBJEKTIF

A. Status Presens

Berat badan : 69 Kg	Tekanan darah : 126/79 mmHg	Laboratorium :
Tinggi badan : 150 cm	Nadi : 84 x/menit	HB : - g%
Keadaan Umum : Baik	Pernafasan : 21 x/menit	Leukosit : - /mm ³
Anemia/ Ikterus	Hati/Limfe : Normal	Urine : -
Kesadaran : Composmentis	Edema : Tidak ada	
Gizi : Baik	Varices : Tidak ada	
Payudara : tidak ada kelainan	Refleks : +/-	
Jantung : Normal		
Paru-paru : Normal		

B. Status Obstetri

Pemeriksaan Luar :	Pemeriksaan Dalam :
Tanggal 13-02-2023 Jam 12:10 WIB	Tanggal 13-02-2023 Jam 12:10 WIB
Leopold I : 2.9 An (3 jari & px) Teraba bulat, lunak, tidak teraba pinggang	Portio : Konsistensi lunak
Leopold II : teraba panjang keras seperti papan dibagian kanan	Posisi : malle
Leopold III : teraba bulat susun dilentingkan	Pendataran : 35°
Leopold IV : Divergen	Pembukaan : 2 cm
DJJ : 44x / menit	Ketuban (+) - 13-02-2023 jam
Teratur/ tidak teratur	Jernih / mecomum darah
HIS : 3 x / 10 menit	Terbawah : kepala
Lamanya : 20-30 detik	Penurunan : H-II
Adekuat/ inadekuat	Penunjuk : 44x
Taksiran BBJ : - gram	Pemeriksaan Panggul : Atas/ Bawah
Lingkar bandel : +/-	
Tanda Osborn : Positif/ Negatif	Kesan panggul : Luas Sempit

ANALISIS: GII P1 A0 hamil 40 minggu (upat tu fase laten)


Janin tunggal hidup presentasi kepala.

PENATALAKSANAAN:

1. Menjelaskan hasil pemeriksaan ibu mengenai penjelasan yg diberikan
2. Menghadirkan keluarga untuk mendampingi proses persalinan
3. Memberikan dukungan psikologis, agar kecemasan ibu berkurang.
4. Memfasilitasi posisi dan mobilisasi ibu bertalan - jalan disekitar ruangan.
5. Mengajarkan ibu untuk makan dan minum dan menjelaskan tujuannya agar ibu bersemangat untuk menahan saat proses persalinan nanti.
6. Mengajarkan ibu agar tidak menahan membuang air kecil dan menjelaskan tujuannya karena akan menghambat penurunan kepala bayi pada saat proses persalinan.
7. Menyiapkan alat pertolongan persalinan dan alat sudah siap.
8. Mengobservasi TV, US, OJT, dan kemajuan persalinan hasil terlampir pada catatan.

Mahasiswa

Zhuelf



Pontianak, 13 Februari, 2023.

Pembimbing

Rohaniat

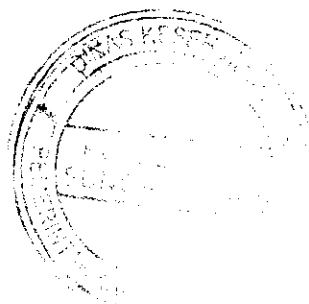
Rohaniat a.m.d. tgeb.

CATATAN PERKEMBANGAN

Nama : Ny. A	No. RM :
Umur : 23 Tahun	Tanggal : 13 Februari, 2023.
Tanggal & Jam	Catatan Perkembangan (SOAP)
<p><u>Kala I</u> 14:00 - 14:15 WIB (14:00 WIB)</p>	<p>S. maksi-mulas ingin melahirkan</p> <p>O : ku : Baik kesadaran, cm to : 12g / 7g x/menit H : 84 x/menit RR : 21 x/menit S : 36.2 °C TFU : 2g cm (3 jari d px) HIS : 4 x 10 durasi 30-35 detik DSS : 141 x/menit Ut : 8 cm ketuban (+) Portio Lunak, molase (-)</p> <p>A : <u>B II</u> P I A O hamil 210 minggu inpartu fase Aktif Janin tunggal hidup presentasi kepala</p> <p>P : 1. Memberi tahu ibu bahwa pembukaan sudah 8 cm Portio lunak, ketuban (+) 2. Mengajak ibu untuk berjalan-jalan di sekitar Ruangan dan berbaring posisi miring kiri agar pembukaannya cepat.</p>
<p><u>Kala II</u> 14:15 - 14:30 WIB</p>	<p>S : mulas semakin sering dan kuat.</p> <p>O : ku : baik kesadaran cm H : 4 x 10 durasi 35-40 detik - DSS : 140 x/menit - tekanan anus premium menonjol, vulva membuka. - Ut lengkap, ketuban (+) kap. H - III, molase (+) ulk depan.</p> <p>A : <u>B II</u> P I A O hamil 40 minggu inpartu kala II Janin tunggal hidup presentasi kepala</p> <p>P : 1. Memberi tahu ibu bahwa pembukaan sudah lengkap dan sudah boleh meneran ketika ada kontraksi dan ibu bersemangat untuk meneran. 2. memimip dan membimbing ibu meneran dan ibu dapat melakukannya dengan baik 3. menolong persalinan sesuai langkah AP4. bayi lahir spontan langsung menangis, tonus otot baik, pukul 16:14 WIB anak ♀ hidup.</p>
<p><u>Kala III</u> 15:55 - 16:14 WIB</p>	<p>S : Perut masih terasa mulas</p> <p>O : - to : 120 / 66 mmHg H : 80 x/menit RR : 22 x/menit S : 36.5 °C TFU : 2 jari d pusat, tidak terdapat janin kedua, dan uterus teraba keras.</p>

Mahasiswa

Shuaif



Pontianak... 13 Februari, 2023...
Pembimbing

Rohaniati

Rohaniati amd. keb.

- tali pusat tampak menjulur di depan vulva.

A: P_{II}A₀ Inpartu kala III

- P:
1. Memberikan Injeksi oksitosin 1 Amp Uia Im pada paha 1/3 paha atas bagian depan, tidak ada reaksi alergi
 2. memotong tali pusat, tali pusat dipotong dan dilikat dengan benang steril.
 3. Memeringkan bayi dan melakukan IMD, handuk bayi disanti dan diletakkan diatas perut ibu (skintor)
 4. melakukan Perengangan tali pusat terkendali (PRT) tali pusat tampak memantang dan ada Semburan darah plasenta lahir spontan 16:25 WIB
 5. melakukan masase uterus, uterus teraba keras.
 6. memeriksa kelengkapan plasenta, didapat ke tubar utuh, kotiledon lengkap, panjang 50 cm, berat plasenta 500 gram diameter 15 cm, tidak ada pernapuran.
 7. menilai perdarahan 250 cc.

Kala IV
16:14 - 16:25 WIB

S: nyeri jalan lahir

- O:
- ku = Ballu kesadaran 1 cm
 - to = 120 / 70 mmHg, N = 78 x/menit R = 21 x/menit S = 36.5°C
 - tpu = 2 jari di pusat
 - kontraksi uterus keras.
 - kandung kemih tidak penuh.
 - tuptur pada mukosa vagina, otot vagina, dan perineum.
 - perdarahan 150 cc.

A: P_{II}A₀ inpartu kala IV dengan laserasi 2 Dpatat

- P:
1. melakukan heating jalur pada tuptur dengan anastesi
 2. memfasilitasi person hygiene, ibu sudah bersih dan merasa nyaman.
 3. Mengajarkan cara masase fundus uteri dan menjelaskan tujuannya (ibu dapat melakukannya).
 4. memfasilitasi room in ibu dan bayi
 5. memberikan ferar, Amoxicillin 3x5 cc mg, AS memfasilitasi 3x500 mg vit A 1x200-000 IU FC 2x60mg serta menjelaskan cara mengersaminya (ibu dapat melakukannya).
 6. Memberikan HE dan memfasilitasi tentang
 - mobilisasi bertangan (ibu dapat melakukannya).
 - cara menyusui yang benar dan ibu dapat melakukannya.
 7. melakukan pemeriksaan fisik bayi B3. 3500 gram PB = 40 cm Lk = 33 cm W = 34 cm tla 11 cm kelainan anus (+) vit k (+) Salep mata (+)
 8. melakukan observasi kala IV hasil sudah di dokumentasikan pada patograf.

LAPORAN PERSALINAN

1) Penolong : Dokter Bidan Cara Persalinan : Spontan

Lama Persalinan : 2 Jam
 Pada tanggal 13 Februari 2023 Pukul 15:55 wib pembukaan lengkap ketuban positif, kepala u. II - IV dan langsung dipinjam meneran selama 18 menit pukul 16.14 wib Partus lahir spontan, anak perempuan hidup menangis spontan plasenta lahir spontan Pukul 16.25 wib

2) Keadaan ibu pasca persalinan :

Keadaan umum : Baik Tekanan darah : 120/70 mmHg Nadi : 78 x/menit
 Pernapasan : 21 x/menit Plasenta lahir : spontan / manual Lengkap / tidak lengkap
 Berat plasenta : 500 gram Panjang tali pusat : 50 cm Tinggi fundus uteri : 2 Jau
 Kontraksi uterus : keras Perdarahan selama persalinan : 250 cc

3) Keadaan bayi :

Lahir tanggal : 13 Februari 2023 Jam 16:14 WIB Hidup / Mati / maserasi
 Berat badan : 3500 gram Panjang badan : 40 cm, Jeniskelamin : perempuan / laki-laki
 Lingkar kepala : 33 Cm, kelainan kongenital :
 Untuk bayi lahir hidup kemudian meninggal : menit post partum
 Untuk bayi lahir mati : Sebab kelahiran mati :

NILAI APGAR

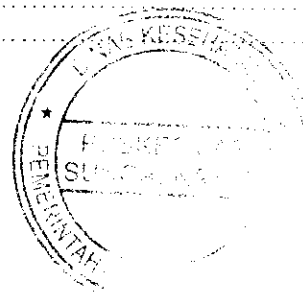
0	1	2	NILAI APGAR	1 menit	5 menit	10 menit
Tidak ada	< 100	> 100	Denyut jantung	2	2	2
Tidak ada	Tak teratur	Menangis kuat	Usaha bernafas	2	2	2
Lemah	Fleks sedikit	Gerak aktif	Tonus otot	2	2	2
Tidak ada	Meringis	Menangis	Peka rangsang	1	2	2
Biru : putih	Merah Jambu Ujung2 biru	Merah Jambu	Warna kulit	2	2	2
Total				9	10	10

Asfiksia tidak / sedang / berat
 Resusitasi :

- O₂dimuka (6 liter/menit) : menit sd menit sesudah lahir
- Pompa udara berulang (VTP) : menit sd menit sesudah lahir
- Intubasi endotracheal : menit sd menit sesudah lahir
- Pemberian obat-obatan

Mahasiswa

*Zhuelf
 Apriani*



Pontianak, 13 Februari 2023

Pembimbing

Rohantati

Rohantati .amd.kes

CATATAN PERSALINAN

1. Tanggal : 13 Februari 2023
2. Nama bidan :
3. Tempat Persalinan :
 - Rumah Ibu Puskesmas
 - Polindes Rumah Sakit
 - Klinik Swasta Lainnya :
4. Alamat tempat persalinan :
5. Catatan : rujuk, kala : I / II / III / IV
6. Alasan merujuk :
7. Tempat rujukan :
8. Pendamping pada saat merujuk :
 - Bidan Teman
 - Suami Dukun
 - Keluarga Tidak ada

KALA I

9. Partogram melewati garis waspada : Ya
10. Masalah lain, sebutkan :
11. Penatalaksanaan masalah Tsb :
12. Hasilnya :

KALA II

13. Episiotomi :
 - Ya, Indikasi
 - Tidak
14. Pendamping pada saat persalinan
 - Suami Teman Tidak ada
 - Keluarga Dukun
15. Gawat Janin :
 - Ya, tindakan yang dilakukan
 - a.
 - b.
 - c.
 - Tidak
16. Distosia bahu :
 - Ya, tindakan yang dilakukan
 - a.
 - b.
 - c.
 - Tidak
17. Masalah lain, sebutkan :
18. Penatalaksanaan masalah tersebut :
19. Hasilnya :

KALA III

20. Lama kala III : 10 menit
21. Pemberian Oksitosin 10 U i.m ?
 - Ya, waktu : 1 menit sesudah persalinan
 - Tidak, alasan
22. Pemberian ulang Oksitosin (2x) ?
 - Ya, alasan
 - Tidak
23. Penegangan tali pusat terkendali ?
 - Ya
 - Tidak, alasan

PEMANTAUAN PERSALINAN KALA IV

Jam Ke	Waktu	Tekanan darah	Nadi	Tinggi Fundus Uteri	Kontraksi Uterus	Kandung Kemih	Perdarahan
1	16-40	110/80	78	36.6 E	2 jari & pusat	lembas	tidak perih
	16-55	120/75	77		2 jari & pusat	lembas	tidak perih
	17-10	120/80	82		2 jari & pusat	lembas	tidak perih
	17-25	115/77	84		2 jari & pusat	lembas	tidak perih
2	17-55	112/67	76	36.7 E	2 jari & pusat	lembas	tidak perih
	18-25	110/88	69		2 jari & pusat	lembas	tidak perih

Masalah kala IV :

Penatalaksanaan masalah tersebut :

Hasilnya :

24. Masase fundus uteri ?
 - Ya
 - Tidak, alasan
25. Plasenta lahir lengkap (intact) Ya Tidak
 - Jika tidak lengkap, tindakan yang dilakukan :
 - a.
 - b.
26. Plasenta tidak lahir > 30 menit : Ya / Tidak
 - Ya, tindakan :
 - a.
 - b.
 - c.
 - Tidak
27. Laserasi : Mukosa Vagina, kulit dan otot Perineum
 - Ya, dimana
 - Tidak
28. Jika laserasi perineum, derajat : 1 / 2 / 3 / 4
 - Tindakan :
 - Perjahitan, dengan / tanpa anestesi
 - Tidak dijahit, alasan
29. Atoni uteri :
 - Ya, tindakan
 - a.
 - b.
 - c.
 - Tidak
30. Jumlah perdarahan : 250 ml
31. Masalah lain, sebutkan
32. Penatalaksanaan masalah tersebut :
33. Hasilnya :

BAYI BARU LAHIR :

34. Berat badan : 3500 gram
35. Panjang : 48 cm
36. Jenis kelamin : L
37. Penilaian bayi baru lahir : baik / ada penyulit
38. Bayi lahir :
 - Normal, tindakan :
 - mengeringkan
 - menghangatkan
 - rangsang taktil
 - bungkus bayi dan tempatkan di sisi ibu
 - Asplasia ringan/pucat/biru/lemas, tindakan :
 - mengeringkan bebaskan jalan napas
 - rangsang taktil menghangatkan
 - bungkus bayi dan tempatkan di sisi ibu
 - lain - lain sebutkan
 - Cacat bawaan, sebutkan
 - Hipotermi, tindakan :
 - a.
 - b.
 - c.
39. Pemberian ASI
 - Ya, waktu : 2 jam setelah bayi lahir
 - Tidak, alasan
40. Masalah lain, sebutkan :
 - Hasilnya :



POLITEKNIK 'AISYIYAH PONTIANAK
PROGRAM STUDI KEBIDANAN

Jl. Ampera No. 9 Telp (0561) 6655112

NAMA MAHASISWA : Supiani
NIM : 20011280
TEMPAT PRAKTIK : Pukesmas
TANGGAL /JAM PENGKAJIAN : 13. Februari, 2023 17:00 WIB

ASUHAN KEBIDANAN PADA BAYI BARU LAHIR

No Register :
Tanggal Pengkajian : 13. Februari, 2023
Jam Pengkajian : 17:00 WIB
Ruangan : Vx
Pengkaji : Supiani

(Nama Mahasiswa Yang Mengkaji)

A. SUBJEKTIF

1. Biodata

Nama Ibu	: Ny. A	Nama Ayah	: Tn. X
Umur	: 23 thn	Umur	: 24 Tahun
Suku bangsa	: Madura	Suku bangsa	: Madura
Agama	: Islam	Agama	: Islam
Pendidikan	: SMA	Pendidikan	: SMA
Pekerjaan	: RT	Pekerjaan	: Buruh Lapangan Keras
Alamat	: Pabrik Wakatui		
No. Tlp	: 081952651xxx		

2. Keluhan utama : Mulas - mulas dan keluar darah lendir

3. Riwayat Kehamilan :

GPA : A0 Uraja Kehamilan : 4 term
Penyakit ibu selama kehamilan : Tidak ada
Komplikasi kehamilan : tidak ada

4. Data Fungsional Kesehatan

- a. Pola/Data nutrisi : bayi minum ASI
b. Pola/Data Eliminasi : BAB: (+)
BAK: (+)

B. OBJEKTIF

- Bayi lahir tanggal : 13. Februari, 2023 Pukul : 16:14 wib
Jenis Kelamin : Perempuan Ditolong oleh : Bidan
Tempat Bersalin : Pukesmas
- Keadaan Umum : Baik
Suhu : 36,4°C Denyut Jantung : 130x/menit Pernafasan : 40x/menit

Pengukuran Antropometri :

> Berat Badan : 3500

- Panjang Badan : 49 cm
- Lingkar Dada : 32 cm
- Lingkar Kepala : 34 cm
- LILA : 11 cm

Pemeriksaan Fisik :

- Kepala : Tidak ada cephal hematoma, tidak ada caput succedaneum dan CEFALOKEL
- Kulit : Warna merah muda, tidak ada ruam
- THT : Simetris, tidak ada pengeluaran cairan abdomen, tidak ada pematangan cuping
- Mulut : Tidak sawahawan, tidak ada labiopalatoskisis, tidak ada hipersalivasi
- Leher : Tidak ada pembengkakan, tidak ada
- Dada : Simetris, tidak ada retraksi dinding dada, bentuk dada baik, tidak ada fraktur dan klawikula
- Paru-paru : Tidak ada bunyi wheezing dan stridor
- Jantung : Bunyi jantung normal
- Abdomen : Tidak asites, tidak ada omfalokel, tidak kembung, tidak terdapat perdarahan tali pu
- Genetalia : Labia majora menutupi labia minora terdapat lubang uretra
- Anus : (+) tidak ada atresia ani dan reuri
- Ekstremitas : Bergerak aktif, tidak ada sindaktili dan polydaktili
- Refleks hisap : Ada tidak ada
- Pengeluaran air kemih : Ada/ tidak ada
- Pengeluaran mekonium : Ada/ tidak ada
- Pemeriksaan laboratorium : Tidak dilakukan

C. ANALISA

Neonatus cukup bulan sesuai masa kehamilan umur 1 jam normal

D. PENATALAKSANAAN





1. Membersihkan bayi dari darah dan cairan, mengganti kain Basah dengan kain kering dan bayi dalam keadaan hangat.
2. Melakukan perawatan BB
 - a. Memberikan salep mata kanan dan kiri
 - b. perawatan tali pusat, tali pusat dibungkus dengan kasa steril
 - c. Memberikan suntik vitamin K. telah diberikan suntikan 1 mg Vitk secara IM dipaha sebelah kiri anteroposterior
3. Menjaga kehangatan bayi dengan memintingkan bayi dan dikelembungi dan diletakkan di atas alas hangat
4. Melakukan observasi RR RR ~~22-24~~ HR : 142/menit, RR : 48/menit S : 30-65
Pontianak, 12 Februari 2023

Mahasiswa

Instruktur Klinik/ Bidan

Sulianiz Bourdo
(Sulianiz Bourdo)

Kohaniati Amd. Keb.
(Kohaniati Amd. Keb.)

Telapak Kaki Kiri	Telapak Kaki Kanan
 A black ink footprint of the left foot, showing the arch and toe patterns.	 A black ink footprint of the right foot, showing the arch and toe patterns.
Cap Jempol Jari Kiri Ibu	Cap Jempol Jari Kanan ibu
 A black ink fingerprint of the left thumb, showing ridge patterns.	 A black ink fingerprint of the right thumb, showing ridge patterns.

- Panjang Badan : 49 cm
- Lingkar Dada : 34 cm
- Lingkar Kepala : 33 cm
- LILA :

Pemeriksaan Fisik :

- Kepala : Tidak ada Cephalematoma, Tidak ada Caput Juy, sedamum Tidak ada Ensefalotel
- Kulit : Merah Muda, tidak ada ruam
- THT : Simetris, Tidak ada Pengeluaran cairan abnormal, Tidak ada pernafasan cuping hidung
- Mulut : tidak ada sariawan, Tidak ada labio palatorikis, Tidak ada hiperkalveia
- Leher : Tidak ada Pembengkakan, tidak ada trauma
- Dada : Simetris, tidak ada retraksi dinding dada, bentuk dada baik tidak ada fraktur pada karkiluma
- Paru-paru : tidak ada bunyi wheezing dan bunyi stridor
- Jantung : Bunyi Jantung normal
- Abdomen : Tidak abites, tidak terdapat omfalokel, tidak kembung, tidak kerdabur Perdarahan Tali Pusat
- Genetalia : Labia majora menutupi labia minora, terdapat lunang uretra
- Anus : (+) tidak ada akresia ani dan rekti
- Ekstremitas : Bergerak aktif, Tidak ada sindaktili dan polidaktili
- Refleks hisap : (Ada) tidak ada
- Pengeluaran air kemih : (Ada) tidak ada
- Pengeluaran mekonium : (Ada) tidak ada
- Pemeriksaan laboratorium : tidak dilakukan

C. ANALISA

neonatus cukup bulan sesuai masa kehamilan umur 4 hari: normal

D. PENATALAKSANAAN

1. Menjelaskan kepada ibu tentang hasil pemeriksaan ibu mengerti
2. Mendiskusikan kembali tentang
 - a. asis - ibu ke rumah kelas bayi, ibu menambahkan penjelasannya dengan
 - b. Menjemur bayi, ibu mengatakan sudah melakukannya
 - c. Perawatan tali pusat, ibu melakukannya dengan baik
 - d. ASI Eksklusif, ibu mengatakan akan memberikan anaknya ASI Eksklusif
 - e. Menenangkan kembali untuk menderaskan anaknya, ayat suci al-quran dan dzikir dzikir, ibu mengatakan sudah melakukannya
3. bersama ibu merencanakan kunjungan ulang, atau ketika ada keluhan, ibu mengerti dan setuju untuk dilakukan
 Mahasiswa : Pontianak,

Instruktur Klinik/ Bida: :

Zhuang

()

()

Telapak Kaki Kiri	Telapak Kaki Kanan
Cap Jempol Jari Kiri Ibu	Cap Jempol Jari Kanan Ibu

CATATAN PERKEMBANGAN

Nama: NY, A	No. RM:
Umur: 23 tahun	Tanggal: 16 Februari, 2023.
Tanggal & Jam	Catatan Perkembangan (SOAP)
KM 2 (4 hari) 16. Februari, 2023 Pukul 09:00 WIB Point ulkatak (Dirumah)	<p>S:</p> <ol style="list-style-type: none"> 1. Ibu melahirkan 19 Februari, 2023. 2. Ibu mengatakan ASI lancar, bayi makan dengan baik. 3. Ibu mengatakan tali pusat kering dan belum lepas. <p>O:</p> <ol style="list-style-type: none"> 1. Keadaan umum baik, kesadaran composmentis 2. Pemeriksaan tanda-tanda vital: <ol style="list-style-type: none"> a. JGA : 145 x/menit b. Respirasi : 40 x/menit c. suhu : 36,6 °C 3. Pemeriksaan Fisik <ol style="list-style-type: none"> a. mata : sklera putih, tidak ikterik b. hidung : tidak ada pernafasan cuping hidung. c. mulut : bibir merah muda, tidak ada kelainan d. dada tidak ada retraksi dada. e. abdomen : tali pusat mulai mengering dan belum lepas. f. Ekstremitas: bergerak aktif. 4. Pengukuran Antropometri: <ol style="list-style-type: none"> a. berat badan : 3500 gram. 5. Pemeriksaan neurologis: <ol style="list-style-type: none"> a. Reflek Moro : ada. b. Reflek rooting : ada. c. Reflek grasping : ada. e. Reflek Babinski : ada. <p>A:</p> <p>Adaptasi cukup bulan sesuai masa kehamilan kurang 4 hari normal.</p> <p>P:</p> <ol style="list-style-type: none"> 1. Penjelasan kepada ibu hasil pemeriksaan, ibu mengerti. 2. Mendiskusikan kembali tentang <ol style="list-style-type: none"> a. nutrisi dan kebutuhan dasar bayi, ibu menanggapi penjelasan yang diberikan. b. Menanyakan ibu untuk mengembur bayi, ibu mengatakan sudah melakukannya.

Mahasiswa



PONTIANAK, ... 16. Februari, 2023 -
Pembimbing

- c. Perawatan tali pusat, ibu dapat melakukan dengan Back.
- d. Asu Eksklusif, ibu mengatakan akan/sudah memberikan anaknya Asu Eksklusif.
3. Menonjolatkan ibu untuk mendengarkan anaknya ayat Suci al-Quran dan daktir-daktir, ibu setuju untuk melakukannya.
4. Bersama ibu merencanakan kunjungan ulang 13 hari kedepan, atau ketika ada keluhan, ibu setuju untuk melakukan kunjungan ulang.

CATATAN PERKEMBANGAN

Nama : Ny. A	No. RM :
Umur : 23 tahun	Tanggal : 27 Februari 2023
Tanggal & Jam	Catatan Perkembangan (SOAP)
<p>ku 5 (10 hari) S :</p> <p>27 Februari 2023.</p> <p>Pukul 09:00 WIB Ruah pasien. Pariwisata.</p>	<p>1. Ibu mengatakan bayi tidak rewel.</p> <p>2. Ibu mengatakan ASI lancar, dan bayi mau menyusu.</p> <p>3. Ibu mengatakan tali pusar sudah lepas 10 Februari 2023.</p> <p>O.</p> <ol style="list-style-type: none"> 1. Keadaan baik, kesadaran kompos mentis 2. Pemeriksaan tanda-tanda vital. <ol style="list-style-type: none"> a. DJA : 134 x / menit. b. Respirasi : 48 x / menit c. Suhu : 36,5 °C 3. pemeriksaan fisik. <ol style="list-style-type: none"> a. mata : sklera putih, tidak ikterik b. Hidung : tidak ada pernapasan cuping hidung. c. Mulut : bibir merah muda, tidak ada kelesuan d. dada : tidak ada retraksi dada. e. abdomen : Tali pusar sudah lepas. f. Ekstremitas : bergerak aktif. 4. Pengukuran Antropometri : <ol style="list-style-type: none"> a. berat badan : 3600 gram. 5. Pemeriksaan neurologis <ol style="list-style-type: none"> a. Reflek moro : ada. b. Reflek suckling : ada. c. Reflek rooting : ada. d. Reflek grasping : ada. e. Reflek Babinski : ada. <p>A :</p> <p>Perawatan umum bulan sesuai masa perkembangan umur 10 hari normal.</p> <p>P :</p> <ol style="list-style-type: none"> 1. Menjelaskan ibu hasil pemeriksaan ibu mengerti. 2. mendiskusikan kembali tentang.

Mahasiswa

[Signature]

Pontianak, ... 27 Februari 2023
Pembimbing




POLITEKNIK 'AISYIYAH PONTIANAK
PROGRAM STUDI KEBIDANAN

Jl. Ampera No. 9 Telp (0561) 6655112

NAMA MAHASISWA : SUPIANI
NIM : 20011280
TEMPAT PRAKTIK : Pukesmas
TANGGAL / JAM PENGKAJIAN : 13. Februari, 2023 18:20 WIB

ASUHAN KEBIDANAN PADA IBU NIFAS

No Register :
Tanggal Masuk : 13. Februari. 2023 →
Jam Pengkajian : 18:20 WIB
Lahan Praktik : Pukesmas
Pengkaji : Supiani



IDENTITAS

Nama Ibu : Ny. A Nama Suami : Tn. K
Umur : 23 Tahun Umur : 24 Tahun
Suku : Madura Suku : Madura
Agama : Islam Agama : Islam
Pendidikan : SMA Pendidikan : SMA
Pekerjaan : IRT Pekerjaan : Buruh Harian lepas
Alamat : Parit Wakatak
No. Tlp : 081952651 xxx

A. DATA SUBJEKTIF

Tanggal Pengkajian : 13. February. 2023 Waktu : 18:20 WIB
Tanggal Persalinan : 13. February. 2023 Waktu : 16:14 WIB
1. Keluhan Utama : nyeri jalan lahir
2. Data Objektif

No.	Ke	Kehamilan		Persalinan			Nifas		Anak		Ket	
		Lama	Penyulit	Tempat	Penolong	Jenis	Penyulit	JK	BBL	Umur		Penyulit
1	1	Aterm	tda ada	Rum	Bidan	Spt	tda ada	tda ada	♀	3500	16 bln	tda ada
2	2	Aterm	tda ada	Rum	Bidan	Spt	tda ada	tda ada	♀	3500	17 bln	tda ada

3. Riwayat penyakit yang lalu/Operasi

- Pernah dirawat : Kapan : Dimana :
- Pernah Operasi : Kapan : Dimana :

4. Riwayat penyakit keluarga yang pernah menderita sakit

- Kanker
- Penyakit ginjal
- Hamil kembar
- Penyakit hati
- Penyakit jiwa
- Epilepsi
- Hipertensi
- Kelainan bawaan
- Alergi
- DM
- TBC

5. Keadaan sosial – ekonomi

Dukungan keluarga dalam membantu klien di rumah : mendukung
Kebiasaan minum minuman keras dan merokok : tidak ada

- Kepercayaan dan adat istiadat : Tidak ada
6. Pola Fungsional Kesehatan
- Pola/Data Makan : 3 kali / hari, makan nasi, sayur, lauk pauk
- Pola/Data Minum : air putih 8 gelas cc / hari
- Pola/Data Eliminasi : BAK : 3 kali / hari, tidak ada keluhan.
BAB : 1 kali / hari, tidak ada keluhan
- Pola/Data Istirahat :

B. DATA OBJEKTIF

1. Pemeriksaan Umum

Keadaan Umum:

Berat badan : 69 Tinggi badan:
Tekanan darah : 129/70 Nadi : 78x / menit Suhu : 36,5 °C Pernapasan : 21 x / menit

2. Pemeriksaan Fisik

Mata : Pandangan Kabur Sklera ikterik Konjungtiva pucat

Payudara : Kolostrum Bendungan ASI

Merah bengkak

Perut : Fundus Uteri : 2 jari b Pucat

Kontraksi uterus : keras

Kandung kemih : tidak penuh

Vulva/Perineum : Pengeiuran Lokhea : rubra

Luka Perineum : Drajat 2

Ekstremitas : Edema Reflek Tanda Hopman

3. Pemeriksaan Penunjang

Darah Hb Ht Urine Protein Lain Lain :

C. ANALISIS

PU A.O.HU Post Partum

6 jam

Zbunni br 2 jar ?

D. PENATALAKSANAAN

1. Menjelaskan kepada ibu tentang hasil pemeriksaan ibu mengenai
2. Menjelaskan keluhan yang dirasakan dan cara mengatasi agar ibu untuk belajar teknik seperti Bontan
3. Memberikan KIE tentang

 - a. Cara memperbanyak ASI
 - b. Posisi menyusui
 - c. tanda bahaya masa nifas

4. Menghimbau kembali tentang kontrasepsi pasca lahir ibu
5. Mengingatkan kembali jadwal kunjungan, ibu menandatangani akan berkunjung 1 minggu lagi kembali

Mahasiswa

Pontianak, 13 Februari 2023

Pembimbing

(*Zbunni*)

(*Rohaniati*)

Rohaniati and.kel



POLITEKNIK 'AISYIYAH PONTIANAK PROGRAM STUDI KEBIDANAN

Jl. Ampera No. 9 Telp (0561) 6655112

NAMA MAHASISWA : SUPIANI
 NIM : 2001286
 TEMPAT PRAKTIK : Pukesmas
 TANGGAL / JAM PENGKAJIAN : 16 February 2023 09:00 WIB

ASUHAN KEBIDANAN PADA IBU NIFAS

No Register :
 Tanggal Masuk : 16 February 2023
 Jam Pengkajian : 09:00 WIB
 Lahan Praktik : Pukesmas
 Pengkaji : Supiani

IDENTITAS

Nama Ibu : Ny. A	Nama Suami : Tn. K
Umur : 23 tahun	Umur : 24 tahun
Suku : Madura	Suku : Madura
Agama : Islam	Agama : Islam
Pendidikan : SMA	Pendidikan : Smp
Pekerjaan : IRT	Pekerjaan : Buruh Harian lepas
Alamat : Parit Wakatan	
No. Tlp : 0816 52651xxx	

A. DATA SUBJEKTIF

Tanggal Pengkajian : 16 February 2023 Waktu : 09:00 WIB
 Tanggal Persalinan : 13 February 2023 Waktu : 16:14 WIB

1. Keluhan Utama
2. Data Obstetri

No.	Kehamilan			Persalinan				Nifas		Anak			Ket
	Ke	Lama	Penyulit	Tempat	Penolong	Jenis	Penyulit	Penyulit	JK	BB	Umur	Penyulit	
1	1	Aterm	tidak ada	Romp	Bidan	CPT	tidak ada	tidak ada	♀	3000	1,6 km	tidak ada	
2	2	Aterm	tidak ada	Romp	Bidan	CPT	tidak ada	tidak ada	♀	2500	4 hari	tidak ada	

3. Riwayat penyakit yang lalu/Operasi

- Pernah dirawat : , Kapan : Dimana :
 - Pernah Operasi : , Kapan : Dimana :

4. Riwayat penyakit keluarga yang pernah menderita sakit

<input checked="" type="checkbox"/> Kanker	<input type="checkbox"/> Penyakit hati	<input type="checkbox"/> Hipertensi	<input type="checkbox"/> DM
<input type="checkbox"/> Penyakit ginjal	<input type="checkbox"/> Penyakit jiwa	<input type="checkbox"/> Kelainan bawaan	<input type="checkbox"/> TBC
<input type="checkbox"/> Hamil kembar	<input type="checkbox"/> Epilepsi	<input type="checkbox"/> Alergi	

5. Keadaan sosial – ekonomi

Dukungan keluarga dalam membantu klien di rumah : Mendukung
 Kebiasaan minum minuman keras dan merokok : Tidak ada

- Kepercayaan dan adat istiadat : tidak ada
6. Pola Fungsional Kesehatan
- Pola/Data Makan : 3 kali / hari, makan nasi, sayur, lauk, pauk .
- Pola/Data Minum : Air Putih 8 gelas cc / hari
- Pola/Data Eliminasi : BAK : 5 kali / hari, tidak ada keluhan
BAB : 1 kali / hari, tidak ada keluhan .
- Pola/Data Istirahat :

B. DATA OBJEKTIF

- Pemeriksaan Umum
Keadaan Umum: Baik
Berat badan : Tinggi badan:
Tekanan darah : 110/80 mmHg; Nadi : 78x / menit Suhu 36,7 °C Pernapasan 20x / menit
- Pemeriksaan Fisik
Mata : Pandangan Kabur Sklera ikterik Konjunctiva pucat
Payudara : Kolostrum Bendungan ASI
Merah bengkak
Perut : Fundus Uteri :
Kontraksi uterus : Keras
Kandung kemih : tidak penuh .
Vulva/Perineum : Pengeluaran Lokhea : Sanguinolenta .
Luka Perineum : Dragat 2 .
Ekstremitas : Edema Reflek Tanda Hopman
- Pemeriksaan Penunjang
Darah Hb Ht Urine Protein Lain Lain

C. ANALISIS

RI. A.O.H.U. Post partum hari ke 4 .

D. PENATALAKSANAAN

- Menjelaskan kepada ibu tentang pemeriksaan, ibu mengerti
- Menjelaskan keluhan yg dirasakan dan cara mengatasi dengan banyak makan telur rebus putihnya dan makan sayuran
ibu dapat mengerti
- Memberikan HfE tentang:
 - Cara memperbanyak ASI
 - posisi menyusui
 - tanda bahaya HFAS
- Menyagatkan kembali tentang kontrasepsi, ibu menyatakan akan menggunakan KB suntik 3 bulan.
- Menyagatkan kembali kunjungan, ibu akan berkunjung 1 minggu lagi

Mahasiswa

Portland, 16 Februari 2023
Pembimbing

()

()

Rohanlati amd.keb.



POLITEKNIK 'AISYIYAH PONTIANAK
PROGRAM STUDI KEBIDANAN

Jl. Ampera No. 9 Teip (0561) 6655112

NAMA MAHASISWA : Supyani
NIM : 2000280
TEMPAT PRAKTIK :
TANGGAL /JAM PENGKAJIAN : 27. Februari - 2023 .

ASUHAN KEBIDANAN PADA IBU NIFAS

No Register :
Tanggal Masuk :
Jam Pengkajian :
Lahan Praktik :
Pengkaji :

IDENTITAS

Nama Ibu	: NY. A	Nama Suami	: TN. K
Umur	: 23 tahun	Umur	: 24 tahun
Suku	: Madura	Suku	: Madura
Agama	: Islam	Agama	: Islam
Pendidikan	: SMA	Pendidikan	: SMA
Pekerjaan	: IRT	Pekerjaan	: Rumah Harian Bers.
Alamat	: Parit Ukulatan		
No. Tlp	: 081952651xxxx		

A. DATA SUBJEKTIF

Tanggal Pengkajian : 27. Februari, 2023 Waktu : 09:00 WIB
Tanggal Persalinan : 13. Februari, 2023 Waktu : 00:00 WIB
1. Keluhan Utama : Ibu mengatakan Asi lancar dan ibu mengatakan tidak ada keluhan
2. Data Obstetri

No.	Kehamilan			Persalinan				Nifas			Anak		Ket
	Ko	Lama	Penyulit	Tempat	Penolong	Jenis	Penyulit	Penyulit	JK	BBL	Umur	Penyulit	
1	1	Aterm	tda ada	Pmb	Bidan	spt	tda ada	tda ada	♀	3000	15 hari	tda ada	
2	2	Aterm	tda ada	Puan	Bidan	spt	tda ada	tda ada	♀	3500	15 hari	tda ada	

3. Riwayat penyakit yang lalu/Operasi
- Pernah dirawat : Kapan Dimana
 - Pernah Operasi : Kapan Dimana
4. Riwayat penyakit keluarga yang pernah menderita sakit
- | | | | |
|--|--|--|------------------------------|
| <input type="checkbox"/> Kanker | <input type="checkbox"/> Penyakit hati | <input type="checkbox"/> Hipertensi | <input type="checkbox"/> DM |
| <input type="checkbox"/> Penyakit ginjal | <input type="checkbox"/> Penyakit jiwa | <input type="checkbox"/> Kelainan bawaan | <input type="checkbox"/> TBC |
| <input type="checkbox"/> Hamil kembar | <input type="checkbox"/> Epilepsi | <input type="checkbox"/> Alergi | |
5. Keadaan sosial - ekonomi
- Dukungan keluarga dalam membantu klien di rumah : mendukung
- Kebiasaan minum minuman keras dan merokok : Tidak ada.

- Kepercayaan dan adat istiadat : Tidak ada .
6. Pola Fungsional Kesehatan
- Pola/Data Makan : 3 kali / hari , mau makan nasi , sayur , buah - Paku .
- Pola/Data Minum : air putih 8 gelas (1500 cc) cc/hari
- Pola/Data Eliminasi : BAK : > 5 kali / hari , tidak ada keluhan .
BAB : 1 kali / hari , tidak ada keluhan .
- Pola/Data Istirahat : malam + 6 - 9 jam kali / hari , siang + 1 jam / hari
Ibu mengatakan tidak ada keluhan .

B. DATA OBJEKTIF

1. Pemeriksaan Umum ,
Keadaan Umum : Baik
Berat badan : 60 Tinggi badan :
Tekanan darah : (120/80 mmHg) Nadi : 80 x / menit Suhu : 37,6° Pernapasan : 20 x / menit
2. Pemeriksaan Fisik
- Mata : Pandangan Kabur Sklera ikterik Konjungtiva pucat
- Payudara : Kolostrum Bendungan ASI
Merah bengkak
- Perut : Fundus Uteri : tidak teraba
Kontraksi uterus : keras
Kandung kemih : tidak penuh
- Vulva/Perineum : Pengeeluaran Lokhea : Sore
Luka Perineum : jahitan kering dan menyutu .
- Ekstremitas : Edema Reflek Tanda Hopman
3. Pemeriksaan Penunjang
Darah Hb Ht Urine Protein Lain Lain :

C. ANALISIS

PT. AD. HT. Post partum hari - ke 15 .

D. PENATALAKSANAAN

1. Menjelaskan kepada ibu hasil pemeriksaan, ibu mengerti
2. Mendiskusikan tentang :
 - a. ASI eksklusif, ibu mengatakan akan membesarkan anaknya ASI eksklusif
 - b. Istirahat yang cukup, ibu mengatakan bisa istirahat ketika bayi tidur
 - c. Nutrisi, makan - makanan yang mengandung protein karbohidrat sayur, dan buah - buahan ibu melaksanakan anjuran yg diberikan
 - d. alat kontrasepsi yang akan digunakan, ibu mengatakan akan menggunakan KB suntik 3 bulan .
3. bersama, ibu merencanakan kunjungan ulang 2 minggu kemudian atau ketika ada keluhan, ibu mengerti, dan setuju untuk dilakukannya kunjungan ulang .

Mahasiswa

Pontianak 17, Februari, 2023
Pembimbing

(Shueff)

()

CATATAN PERKEMBANGAN

Nama: RY.A	No. RM:
Umur: 23 thn	Tanggal: 14 maret 2023.
Tanggal & Jam	Catatan Perkembangan (SOAP)
Kt 4 (31 hari) 14 maret 2023. Pukul 09:00 WIB	<p>S. 1. Ibu melahirkan 13 februari 2023. 2. Ibu mengatakan ASI lancar. 3. Ibu mengatakan tidak ada keluhan.</p> <p>O. 1. keadaan umum baik, desindaran composmentis a. TD : 117 / 80 mmHg. b. nadi: 90x/menit c. RR : 20x/menit d. suhu: 37,6 C.</p> <p>A: PIIADHII post partum hari ke 31</p> <p>D: 1. Menjelaskan kepada ibu hasil pemeriksaan ibu mengerti dan menanggapi. 2. Mendiskusikan kembali rencana. a. ASI eksklusif ibu mengerti dan memberikan ASI eksklusif. b. istirahat yang cukup, ibu mengatakan bisa istirahat ketika bayi tidur. c. Nutrisi makan-makanan yang mengandung protein karbohidrat seperti sayur, buah-buahan. ibu melaksanakan asupan yang diberikan. d. Alat kontrasepsi yang akan digunakan KB suntik 3 bulan kunjungan KB KB, ibu mengatakan kunjungan KB minggu ini pada tanggal 19 maret 2023.</p>

Mahasiswa

Supriani
 Supriani

Pontianak, 14 maret 2023...
 Pembimbing

Lampiran 4

DOKUMENTASI



Asuhan Kebidanan pada Ibu Hamil



Asuhan Kebidanan pada Persalinan



Asuhan Kebidanan pada Ibu Nifas



Asuhan Kebidanan pada Bayi Baru Lahir

PERI

AN

NPP




Asuhan Kebidanan pada Bayi Baru Lahir

EKNIK













AISYIYAH

PONTI

Lampiran 5

	LEMBAR BIMBINGAN KOMPRE POLITEKNIK AISYIYAH PONTIANAK T.A.2022/2023
Nama Mahasiswa : SUPRIATI
NIM : 20011280
PEMBIMBING : Indry Harulka, S.Keb., BEd

Kegiatan Bimbingan Kompre


No	Hari/Tanggal	Waktu	Catatan Bimbingan	Tanda tangan	
				Dosen	Mhs wa
1	23 Januari 2023	13.30 WIB	SO RP ANC		
2	03 - 02 - 2023	09:00 WIB	SO AP ANC Revisi		
3.	06-03-2023	14.30 WIB	SO AP ANC dan Persalinan.		
4.	04-04-2023	11:00 WIB	Perbaikan lagi		
5	06-04-2023	09:00 WIB	perbaikan lg.		
6.	10-04-2023	08:30 WIB	ACC		

Pontianak, 10 April 2023
Pembimbing











(Indry Harulka, S. Keb., BEd)

Contoh Lembar Kegiatan Bimbingan LTA :

 LEMBAR BIMBINGAN LAPORAN TUGAS AKHIR POLITEKNIK AISYIAH PONTIANAK T.A. 20.... / 20....	
Nama Mahasiswa	: <u>SUPIANI</u>
NIM	: <u>20011280</u>
JUDUL LTA	: <u>ASUHAN Kebidanan KOMPETENSIF PADA NY-A DAU By. Ny A Di Kabupaten KUBU RAYA.</u>
PEMBIMBING	: <u>Dwi Khansa Putri, S.ST., M.Keb</u>

Kegiatan Bimbingan LTA

No.	Hari/Tanggal	Waktu	Catatan Bimbingan	Tanda tangan	
				Dosen	Mhswa
1	Senin 27-03-2023	13.00 wib	Judul		
2	minggu 02-04-2023	10.00 wib	BAB 1-5		
3	minggu 09-04-2023	10.00 wib	Revisi 1-5		
4	sabtu 15-04-2023	08.00 wib	ACC		

Pontianak, 15 APRIL.....2023..

Pembimbing

(Dwi Khansa Putri, S.ST., M.Keb)