LAMPIRAN

Lampiran 1. Lembar Persetujuan Etik

KOMISI ETIK PENELITIAN KESEHATAN (KEPK)
HEALTH RESEARCH ETHICS COMMITTEE (HREC)
POLITEKNIK KESEHATAN KEMENKES PONTIANAK
Jl. 28 Oktober-Siantan Hulu Pontianak 78241 Kalimantan Barat Phone/Fax +62 561 882632
email: kepkpoltekkes.pontianak@gmail.com

PERSETUJUAN KOMISI ETIK
ETHICS COMMITTEE APPROVAL
No. 028/KEPK-PK.PKP/IV/NP/2026

Komisi Etik Penelitian Kesehatan (KEPK) menyatakan bahwa protokol dibawah ini telah memenuhi prinsip etik yang tercantum dalam Deklarasi Helsinki 2008 dan oleh karena itu dapat dilaksanakan.
The Health Research Ethics Committee states that the below protocol meets the ethical principle outlined in the Declaration of Helsinki 2008 and therefore can be carried out.

Judul Protokol Penelitian *Title of the Research Protocol*	:	Hubungan C-reaktif Protein Dan Jumlah Leukosit Pada Pasien Diabetes Mellitus
Dokumen yang Disetujui *Documents Approved*	:	Protokol versi II
Peneliti Utama *Principle Investigator*	:	R i a
Tanggal disetujui *Date of Approval*	:	29 Maret 2026 (Berlaku satu tahun sejak tanggal disetujui) *(valid for one year beginning from the date of approval)*
Institusi/Tempat Penelitian *Institusion(s)/Place(s) of Research*	:	UPTD Puskesmas Sungai Durian, KalBar

Komisi Etik Penelitian Kesehatan (KEPK) berhak memantau kegiatan penelitian setiap saat.
The Health Research Ethics Committee (HREC) has the right to monitor the research activities at any time.

Peneliti wajib mengumpulkan:
The investigator(s) is/are obliged to submit:
- ☐ Laporan kemajuan sebagai kajian lanjut: Tahunan
  Progress report as a continuing review: Anually
- ☐ Laporan kejadian buruk yang serius
  Report of any serious adverse events
- ☑ Laporan akhir setelah penelitian selesai
  Final report upon the completion of study

dr. Etiek Nurhayati, M.Sc
Ketua/*Chairman*

Ns. Halina Rahayu, M.Kep
Sekretaris/*Secretary*

Lampiran 2. Surat Permohonan Izin Penelitian

SURAT PERMOHONAN IZIN PENELITIAN

Pontianak, 06 April 2026

Nomor : -

Lampiran : -

Perihal : **Permohonan Izin Penelitian**

Kepada Yth. : Kepala UPTD Puskesmas Sungai Durian

di-

TEMPAT

Bersama ini saya mengajukan permohonan kepada Bapak/Ibu agar dapat memberikan izin untuk melakukan Penelitian dalam rangka melengkapi penulisan Skripsi yang akan saya susun.

Nama Mahasiswa : Ria

NIM/Semester : 22031137 / VIII (delapan)

Judul Skripsi : Hubungan C-Reaktif Protein dan Jumlah Leukosit Pada Pasien Diabetes Melitus

Pembimbing Utama : Nisa Julia Safarti, S.Tr.Kes, M.Kes

Adapun Penelitian tersebut rencananya akan saya lakukan di UPT Puskesmas Sungai Durian untuk pelaksanaan kegiatan tersebut di atas saya telah mendapat persetujuan dari pembimbing utama dalam penyusunan Skripsi.

Demikian surat permohonan ini, atas bantuan dan perhatiannya saya ucapkan terima kasih.

Mengetahui,

Pembimbing Utama,

Nisa Julia Safarti, S.Tr.Kes, M.Kes

NUPTK. 0047774675230303

Mahasiswa,

Ria

NIM. 22031137

Lampiran 3. Surat Izin Penelitian

POLITEKNIK 'AISYIYAH PONTIANAK
PROGRAM STUDI D.IV TEKNOLOGI LABORATORIIUM MEDIS
Jl. Ampera No. 9 Telp (0561) 6655112, 6655114 / Fax. (0561) 6655115
Website: http://campus.polita.ac.id Email : aisyiyah.ptk@polita.ac.id

SURAT IZIN PENELITIAN
Nomor : 43/II.3.AU/TLM/III/2026

Yth.
Kepala UPT Pukesmas Sungai Durian
di -
Pontianak

Bismillahhirrahmanirrahim.
Assalamu'alaikum Wr. Wb.

Sehubungan dengan pelaksanaan skripsi mahasiswa Program Studi D.IV Teknologi Laboratorium Medis Politeknik 'Aisyiyah Pontianak, maka dengan ini kami mohon kesediaan Bapak/Ibu kiranya memberikan izin kepada mahasiswa/I kami untuk melakukan penelitian dilingkungan tempat kerja yang Bapak/Ibu pimpin. Adapun mahasiswa yang ingin melakukan penelitian yaitu :

Nama : Ria
Nim : 22031137
Program Studi : D-IV Teknologi Laboratorium Medis
Judul Skripsi : Hubungan C-Reaktif Protein Dan Jumlah Leukosit Pada Pasien Diabetes Melitus

Demikianlah surat ini kami sampaikan, atas perhatian dan kerjasamanya kami ucapkan terima kasih.

Nasrun Minallahi Wafathun Qarieb
Wassalamu'alaikum Warrahmatullahi Wabarokaatuh

Pontianak, 4 Maret 2026

Ketua Program Studi
D-IV Teknologi Laboratorium Medik

Ariffaldi N, S.Tr.Kes., M.Kes
NIDN. 11-1312-9701

Lampiran 4. Surat Permohonan Pembimbing Teknis

SURAT PERMOHONAN MENJADI PEMBIMBING TEKNIS

Sehubungan dengan ini saya :

Nama : Ria
NIM : 22031137
Institusi : Politeknik 'Aisyiyah Pontianak
Prodi : DIV Teknologi Laboratorium Medis

Menyampaikan permohonan kepada Ibu Yanti Sejahtera Novitasari A.Md.Kes untuk menjadi pembimbing teknis dalam penelitian saya yang berjudul **"Hubungan C-Reaktif Protein dan Jumlah Leukosit Pada Pasien Diabetes Melitus"** .

Adapun penelitian ini dilaksanakan dalam rangka memenuhi persyaratan melengkapi tugas akhir Skripsi pada Program Diploma IV Teknologi Laboratorium Medis Politeknik 'Aisyiyah Pontianak

Demikian pernyataan ini dibuat dengan sebenar benarnya untuk dapat dipergunakan sebagaimana mestinya.

Pontianak, 06 April 2026
Peneliti

Ria
NIM. 22031137

Lampiran 5. *Informed Consent*

LAMPIRAN

Lampiran 1. Pernyataan Persetujuan Bersedia Menjadi Responden (*Informed Consent)*

PERNYATAAN PERSETUJUAN

Yang bertanda tangan di bawah ini :

Nama : Emitumaa
Umur : 47 th
Jenis kelamin : perempuan

Dengan ini Menyatakan Bersedia/~~Tidak Bersedia~~ menjadi responden sampel penelitian dari :

Nama : Ria
Nim : 22031137
Prodi : DIV Teknologi Laboratorium Medis
Instansi : Politeknik 'Aisyiyah Pontianak
Judul Penelitian : "Hubungan C-Reaktif Protein dan Jumlah Leukosit Pada Pasien Diabetes Melitus"

Dengan judul **Hubungan C-Reaktif Protein dan Jumlah Leukosit Pada Pasien Diabetes Melitus** yang mana responden akan dimintai untuk mengisi kuisioner sebelum diambil darah venanya. Prosedur penelitian ini mungkin akan menimbulkan resiko dan ketidaknyamanan kepada sampel penelitian.

Pontianak, 07-09-2026

Responden Penelitian

Emitu

(.....)

Lampiran 6. Kuisioner Penelitian

KUESIONER PENELITIAN

Hubungan C-Reaktif Protein dan Jumlah Leukosit Pada Pasien Diabetes Melitus

Identitas Responden : EM

Kode Responden :

"Isilah kuesioner ini dengan memberikan tanda centang (✓) pada jawaban yang Anda pilih."

A. Identitas Responden

1. Usia:
   - ☐ 20-30 Tahun
   - ☐ 31-40 Tahun
   - ☑ 41-50 Tahun
   - ☐ 51-60 Tahun
   - ☐ >60 Tahun
2. Jenis Kelamin
   - ☐ Laki-laki
   - ☑ Perempuan
3. Diagnosis Rekam Medis
   - ☑ Diabetes Melitus Tipe 2 (terkonfirmasi)
   - ☐ Lainnya :
4. Lama Penderita DM
   - ☐ <1 Tahun
   - ☑ 1-5 Tahun
   - ☐ 6-10 Tahun

Riwayat Kebiasaan Merokok

1. Apakah anda merorok?
   - ☐ Ya
   - ☑ Tidak
2. Jika ya, berapa batang rokok yang Anda konsumsi per hari?
   - ☐ < 5 Batang/Hari
   - ☐ 5-10 Batang/Hari
   - ☐ > 10 Batang/Hari
3. Sudah berapa lama anda merokok?
   - ☐ < 6 Bulan
   - ☐ 6-10 Bulan
   - ☐ 1-5 Tahun
   - ☐ > 5 Tahun
4. Apakah anda merokok 24 jam terakhir?
   - ☐ Ya
   - ☐ Tidak

B. Penggunaan Obat-obatan

1. Apakah Anda mengonsumsi obat dalam 24 jam terakhir?
   - ☐ Ya
   - ☑ Tidak

Lampiran 7. Hasil Penelitian

DATA HASIL PENELITIAN

Peneliti : Ria
NIM : 22031137
Tempat Penelitian : UPTD Puskesmas Sungai Durian
Judul Penelitian : Hubungan C-Reaktif Protein dan Jumlah Leukosit Pada Pasien Diabetes Melitus
Jenis Pemeriksaan : Pemeriksaan C-Reaktif Protein Metode *Slide Latex* & Jumlah Leukosit Metode Hematology Analyzer
Jenis Sampel : Serum & Darah EDTA
Jumlah Sampel : 54 (Lima Puluh Empat) Sampel
Tanggal Pemeriksaan : 07 April – 18 April 2026
Hasil Pemeriksaan :

Tabel Hasil Pemeriksan C-Reaktif Protein dan Jumlah Leukosit Pada Pasien Diabetes Melitus

No	Kode Sampel	Hasil Pemeriksaan	
		C-Reaktif Protein	Jumlah Leukosit
1	EM	Positif	16.400/uL
2	AS	Positif	15.500/uL
3	RM	Negatif	10.800/uL
4	HY	Positif	11.900/uL
5	RN	Positif	20.200/uL
6	DS	Positif	13.800/uL
7	NS	Negatif	11.500/uL
8	NH	Negatif	11.000/uL
9	HM	Positif	20.300/uL
10	NF	Positif	12.600/uL
11	TM	Negatif	11.200/uL
12	L	Positif	13.300/uL
13	MW	Positif	30.300/uL
14	SR	Positif	15.500/uL
15	M	Positif	15.000/uL
16	MA	Positif	30.500/uL
17	SM	Negatif	10.400/uL
18	SS	Positif	15.000/uL
19	H	Positif	25.700/uL
20	M	Positif	30.200/uL
21	MS	Negatif	11.200/uL
22	JI	Positif	25.400/uL

Dipindai dengan CamScanner

23	WD	Negatif	11.300/uL
24	L	Positif	15.700/uL
25	AN	Positif	12.100/uL
26	HM	Positif	13.200/uL
27	FA	Negatif	11.200/uL
28	IW	Positif	13.400/uL
29	UO	Positif	13.000/uL
30	SS	Negatif	11.500/uL
31	DS	Positif	30.000/uL
32	M	Positif	15.000/uL
33	SA	Positif	15.000/uL
34	H	Positif	15.200/uL
35	MA	Positif	13.500/uL
36	MY	Negatif	10.400/uL
37	SF	Positif	15.200/uL
38	KM	Negatif	11.800/uL
39	RA	Positif	30.400/uL
40	SR	Positif	14.300/uL
41	MT	Negatif	10.300/uL
42	GW	Negatif	11.400/uL
43	JI	Positif	13.800/uL
44	ES	Positif	13.200/uL
45	SY	Positif	12.200/uL
46	W	Positif	19.900/uL
47	NM	Positif	16.200/uL
48	SI	Negatif	11.000/uL
49	SA	Positif	13.300/uL
50	RH	Negatif	11.600/uL
51	SM	Positif	16.800/uL
52	S	Positif	12.200/uL
53	H	Positif	30.000/uL
54	J	Negatif	13.500/uL

Mengetahui,
Pembimbing Teknis

Yanti Sejahtera Novitasari, A.Md.Kes
NIP. 197308081998032009

Pontianak, 20 April 2026
Peneliti

Ria
22031137

Dipindai dengan CamScanner

Lampiran 8. Tabel Hasil Pemeriksan *C-reaktif protein* dan Jumlah Leukosit Pada Pasien Diabetes Melitus

No	Kode Sampel	Hasil Pemeriksaan		
		C-reaktif protein	Jumlah Leukosit	Nilai gula darah
1	EM	Positif	16.400/uL	238 mg/dl
2	AS	Negatif	15.500/uL	223 mg/dl
3	RM	Negatif	10.800/uL	138 mg/dl
4	HY	Positif	11.900/uL	195 mg/dl
5	RN	Negatif	20.200/uL	325 mg/dl
6	DS	Negatif	13.800/uL	182 mg/dl
7	NS	Negatif	11.500/uL	156 mg/dl
8	NH	Negatif	11.000/uL	132 mg/dl
9	HM	Negatif	20.300/uL	380 mg/dl
10	NF	Negatif	12.600/uL	260 mg/dl
11	TM	Negatif	11.200/uL	206 mg/dl
12	L	Negatif	13.300/uL	276 mg/dl
13	MW	Negatif	30.300/uL	657 mg/dl
14	SR	Negatif	15.500/uL	218 mg/dl
15	M	Positif	15.000/uL	170 mg/dl
16	MA	Negatif	30.500/uL	584 mg/dl
17	SM	Negatif	10.400/uL	142 mg/dl
18	SS	Negatif	15.000/uL	288 mg/dl
19	H	Positif	25.700/uL	143 mg/dl
20	M	Negatif	30.200/uL	176 mg/dl
21	MS	Negatif	11.200/uL	140 mg/dl
22	JI	Negatif	25.400/uL	400 mg/dl
23	WD	Positif	11.300/uL	153 mg/dl
24	L	Negatif	15.700/uL	250 mg/dl
25	AN	Negatif	12.100/uL	149 mg/dl
26	HM	Negatif	13.200/uL	204 mg/dl
27	FA	Negatif	11.200/uL	310 mg/dl
28	IW	Negatif	13.400/uL	198 mg/dl
29	UO	Positif	13.000/uL	284 mg/dl
30	SS	Negatif	11.500/uL	295 mg/dl
31	DS	Negatif	30.000/uL	524 mg/dl
32	M	Negatif	15.000/uL	212 mg/dl
33	SA	Negatif	15.000/uL	221 mg/dl
34	H	Negatif	15.200/uL	213 mg/dl
35	MA	Negatif	13.500/uL	147 mg/dl
36	MY	Positif	10.400/uL	139 mg/dl
37	SF	Negatif	15.200/uL	233 mg/dl
38	KM	Negatif	11.800/uL	204 mg/dl

39	RA	Negatif	30.400/uL	534 mg/dl
40	SR	Negatif	14.300/uL	274 mg/dl
41	MT	Positif	10.300/uL	157 mg/dl
42	GW	Negatif	11.400/uL	148 mg/dl
43	JI	Negatif	13.800/uL	168 mg/dl
44	ES	Negatif	13.200/uL	190 mg/dl
45	SY	Negatif	12.200/uL	258 mg/dl
46	W	Negatif	19.900/uL	290 mg/dl
47	NM	Positif	16.200/uL	246 mg/dl
48	SI	Positif	11.000/uL	151 mg/dl
49	SA	Positif	13.300/uL	151 mg/dl
50	RH	Positif	11.600/uL	141 mg/dl
51	SM	Negatif	16.800/uL	267 mg/dl
52	S	Negatif	12.200/uL	391 mg/dl
53	H	Positif	30.000/uL	246 mg/dl
54	J	Negatif	13.500/uL	435 mg/dl

Lampiran 9. Surat Keterangan Selesai Penelitian

SURAT PERNYATAAN TELAH MELAKUKAN PENELITIAN

Yang bertanda tangan di bawah ini :

Nama	: Yanti Sejahtera Novitasari A.Md.Kes
NIP	: 197308081998032009
Jabatan	: Pembimbing Teknis
Unit Kerja	: UPTD Puskesmas Sungai Durian

Menyatakan Bahwa

Nama	: Ria
NIM	: 22031137
Judul Skripsi	: Hubungan C-Reaktif Protein dan Jumlah Leukosit Pada Pasien Diabetes Melitus
Sampel	: 54 Responden
Tanggal Penelitian	: 07 April – 18 April 2026

Telah melakukan penelitian sebagaimana judul skripsi di atas di Laboratorium UPTD Puskesmas Sungai Durian.

Demikian Pernyataan ini dibuat untuk digunakan sebagaimana mestinya

Pontianak, 20 April 2026

Yanti Sejahtera Novitasari A.Md.Kes
NIP. 197308081998032009

Lampiran 10. Output Uji SPSS

Descriptives[a]

	TINGKAT_DM			Statistic	Std. Error
LEUKOSIT	normal	Mean		10.733	3.17638
		95% Confidence Interval for Mean	Lower Bound	9.9744	
			Upper Bound	11.4922	
		5% Trimmed Mean		.	
		Median		10.8000	
		Variance		.093	
		Std. Deviation		.30551	
		Minimum		10.40	
		Maximum		11.00	
		Range		.60	
		Interquartile Range		.	
		Skewness		-.935	1.225
		Kurtosis		.	.
	prediabetes	Mean		13.9708	.94204
		95% Confidence Interval for Mean	Lower Bound	12.0221	
			Upper Bound	15.9196	
		5% Trimmed Mean		13.3139	
		Median		13.2000	
		Variance		21.299	
		Std. Deviation		4.61505	
		Minimum		10.30	
		Maximum		30.20	
		Range		19.90	
		Interquartile Range		3.28	
		Skewness		2.732	.472
		Kurtosis		7.644	.918
	diabetes	Mean		18.0667	1.29347
		95% Confidence Interval for Mean	Lower Bound	15.4079	
			Upper Bound	20.7254	
		5% Trimmed Mean		17.7588	
		Median		15.5000	
		Variance		45.173	
		Std. Deviation		6.72109	
		Minimum		11.20	
		Maximum		30.50	
		Range		19.30	
		Interquartile Range		7.30	
		Skewness		1.018	.448
		Kurtosis		-.420	.872
CRP	prediabetes	Mean		1.6250	.10095
		95% Confidence Interval for Mean	Lower Bound	1.4162	
			Upper Bound	1.8338	
		5% Trimmed Mean		1.6389	
		Median		2.0000	
		Variance		.245	
		Std. Deviation		.49454	
		Minimum		1.00	
		Maximum		2.00	
		Range		1.00	
		Interquartile Range		1.00	
		Skewness		-.551	.472
		Kurtosis		-1.859	.918
	diabetes	Mean		1.8519	.06967
		95% Confidence Interval for Mean	Lower Bound	1.7086	
			Upper Bound	1.9951	
		5% Trimmed Mean		1.8909	
		Median		2.0000	
		Variance		.131	

	Std. Deviation	.36201
	Minimum	1.00
	Maximum	2.00
	Range	1.00
	Interquartile Range	.00
	Skewness	-2.099 .448
	Kurtosis	2.594 .872

a. CRP is constant when TINGKAT_DM = normal. It has been omitted.

Tests of Normality[b]

		Kolmogorov-Smirnov[a]			Shapiro-Wilk		
	TINGKAT_DM	Statistic	df	Sig.	Statistic	df	Sig.
LEUKOSIT	normal	.253	3	.	.964	3	.637
	prediabetes	.287	24	.000	.637	24	.000
	diabetes	.241	27	.000	.809	27	.000
CRP	prediabetes	.401	24	.000	.616	24	.000
	diabetes	.511	27	.000	.427	27	.000

a. Lilliefors Significance Correction

b. CRP is constant when TINGKAT_DM = normal. It has been omitted.

Correlations

			LEUKOSIT	CRP	TINGKAT_DM
Spearman's rho	LEUKOSIT	Correlation Coefficient	1.000	.761**	.509**
		Sig. (2-tailed)	.	.000	.000
		N	54	54	54
	CRP	Correlation Coefficient	.761**	1.000	.383**
		Sig. (2-tailed)	.000	.	.004
		N	54	54	54
	TINGKAT_DM	Correlation Coefficient	.509**	.383**	1.000
		Sig. (2-tailed)	.000	.004	.
		N	54	54	54

**. Correlation is significant at the 0.01 level (2-tailed).

Lampiran 11. Dokumentasi Penelitian



Penjelasan pengisian informed consent dan kuisioner



Pengambilan sampel darah vena



Pemeriksaan jumlah leukosit menggunakan alat hematology analyzer



Pemeriksaan jumlah leukosit menggunakan alat hematology analyzer



Sentrifuse darah menggunakan alat sentrifuge



Menyiapkan alat dan bahan pemeriksaan CRP



Pipet serum darah untuk pemeriksaan CRP



Pemberian kontrol negatif



Pemberian kontrol positif



Pemberian reagen kontrol



Homogenkan menggunakan rotator selama 5 menit



Hasil pemeriksaan CRP



Hasil pemeriksaan positif



Hasil pemeriksaan negatif

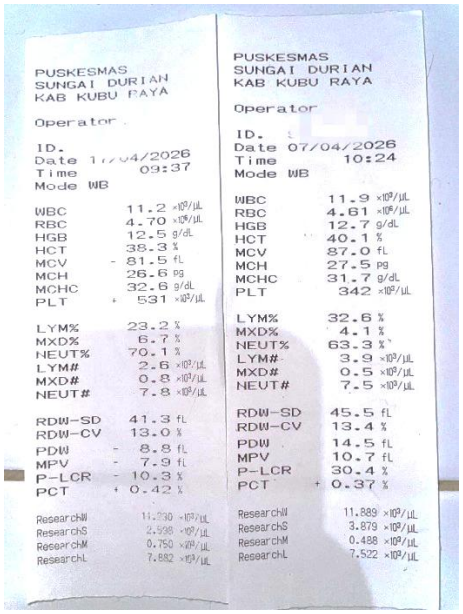

PUSKESMAS
SUNGAI DURIAN
KAB KUBU RAYA

Operator

ID.
Date 1[illegible]4/2026
Time 09:37
Mode WB

WBC	11.2	×10³/µL
RBC	4.70	×10⁶/µL
HGB	12.5	g/dL
HCT	38.3	%
MCV	81.5	fL
MCH	26.6	pg
MCHC	32.6	g/dL
PLT	531	×10³/µL
LYM%	23.2	%
MXD%	6.7	%
NEUT%	70.1	%
LYM#	2.6	×10³/µL
MXD#	0.8	×10³/µL
NEUT#	7.8	×10³/µL
RDW-SD	41.3	fL
RDW-CV	13.0	%
PDW	8.8	fL
MPV	7.9	fL
P-LCR	10.3	%
PCT	0.42	%
ResearchW	11.230	×10³/µL
ResearchS	2.598	×10³/µL
ResearchM	0.750	×10³/µL
ResearchL	7.882	×10³/µL

PUSKESMAS
SUNGAI DURIAN
KAB KUBU RAYA

Operator

ID.
Date 07/04/2026
Time 10:24
Mode WB

WBC	11.9	×10³/µL
RBC	4.61	×10⁶/µL
HGB	12.7	g/dL
HCT	40.1	%
MCV	87.0	fL
MCH	27.5	pg
MCHC	31.7	g/dL
PLT	342	×10³/µL
LYM%	32.6	%
MXD%	4.1	%
NEUT%	63.3	%
LYM#	3.9	×10³/µL
MXD#	0.5	×10³/µL
NEUT#	7.5	×10³/µL
RDW-SD	45.5	fL
RDW-CV	13.4	%
PDW	14.5	fL
MPV	10.7	fL
P-LCR	30.4	%
PCT	0.37	%
ResearchW	11.889	×10³/µL
ResearchS	3.879	×10³/µL
ResearchM	0.488	×10³/µL
ResearchL	7.522	×10³/µL

Hasil pemeriksaan di Hematology Analyzer

Lembar Bimbingan

LEMBAR BIMBINGAN KARYA SKRIPSI
DIV. TEKNOLOGI LABORATORIUM MEDIS
POLITEKNIK 'AISYIYAH PONTIANAK
TA.2025/2026

Nama Mahasiswa : Ria

Nim Mahasiswa : 22031137

Dosen Pembimbing : Nisa Julia Safarti S.Tr.Kes., M.Kes & Fadli Sukandiarsyah, S.Tr.Kes., M.Kes

Judul Skripsi : Hubungan C-Reaktif Protein dan Jumlah Leukosit Pada Pasien Diabetes Melitus

Kegiatan Bimbingan Skripsi

No	Hari/Tanggal	Waktu	Bahasan Bimbingan	Tanda tangan	
				Dosen	Mahasiswa/i
1.	Jumat, 8-8-2025	13.00 WIB	Menentukan Judul Proposal Skripsi	✓	
2.	Selasa, 12-8-2025	13.00 WIB	Diskusi terkait Judul Proposal Skripsi	✓	
3.	Senin, 22-9-2025	13.30 WIB	Diskusi terkait Judul Proposal Skripsi	✓	
4.	Senin 27-10-2025	09.00 WIB	Pengumpulan naskah Proposal Bab 1,2,3 dan 4	✓	
5.	Senin, 3-11-2025	09.00 WIB	Revisi naskah Proposal Bab 1,2,3 dan 4	✓	
6.	Rabu, 13-8-2025	19.00 WIB	konsultasi mengenai judul Proposal	✓	
7.	Kamis, 13-11-2025	13.00 WIB	Menunjukkan naskah Proposal Bab 1,2,3 dan 4	✓	
8.	Senin, 18-5-2026	15.00 WIB	menunjukkan Bab 5, hasil dan pembahasan	✓	
9.	Kamis, 21-5-2026	19.00 WIB	revisi Bab 5, Pembahasan, hasil, abstrak, kesimpulan	✓	
10					
11					
12					
13					
14					
15					

Disetujui oleh,
Dosen Pembimbing

(Nisa Julia Safarti, S.Tr.Kes., M.Kes)