

Lampiran 1 Time Schedule

No	KEGIATAN	WAKTU	KETERANGAN
1.	Pengajuan topik/judul penelitian	13 Juli 2025	Pembimbing LTA Mahasiswa
2.	Penyusunan LTA	14 Juli -17 Juli 2025	Pembimbing LTA Mahasiswa
3.	Ujian hasil LTA	21 Juli 2025	Penguji Mahasiswa
4.	Revisi, Skrinning dan penjilidan LTA	19 Januari - 23 Januari 2026	Pembimbing LTA Penguji Koordinator LTA Mahasiswa
5.	Pengumpulan LTA yang telah disahkan dewan penguji dalam bentuk CD dan Hard Cover	26 Januari – 27 Januari 2026	Mahasiswa Bag.Perpustakaan

Lampiran 2 Informed Consent

SURAT PERMOHONAN MENJADI PASIEN LAPORAN TUGAS AKHIR

Bismillahirrahmanirrahim
Assalamu'alaikum Warrahmatullahi. Wabarokaatuh.
Salam Hormat,

Teriring do'a dan salam selalu kita panjatkan kehadiran Allah SWT,
semoga senantiasa mendapat bimbingan dan petunjuk-Nya didalam menjalankan
aktivitas sehari-hari. Aamiin.

Saya mahasiswi Politeknik 'Aisyiyah Pontianak izin memberikan ***asuhan
kebidanan / kuesioner** mengenai
" Asuhan Kebidanan Pada Ny. A dengan KPO dan Bg. Ny. A
di UPT Puskesmas Gang Sehat
....."

Semua data yang didapatkan dari ***hasil pemeriksaan / kuesioner** hanya
akan digunakan untuk kepentingan ilmiah dan akan terjaga kerahasiannya.
Demikianlah surat permohonan ini saya sampaikan. Atas perhatian, bantuan dan
kerjasamanya saya ucapkan terima kasih.

Billahitaufik Walhidayah
Wassalamu'alaikum Warahmatullahi Wabarokaatuh.

(*) : pilih salah satu

..... Senin 8 Juli 2025

Ttd. mahasiswa

(.....Nama Lengkap mahasiswa.....)

Jenny Tara putri

PERSETUJUAN PASIEN KOMPRES
(Informed Consent)

Saya yang bertanda tangan di bawah ini :

Nama : Apzal
Usia : 32 Tahun
Jenis Kelamin : Laki - Laki
Alamat : Jl. Perdamaian P.m. Aldy Mutiara Residence no.34
No. KTP : 1108120104930001

Dengan ini memberikan **Persetujuan / Penolakan*** kepada istri saya untuk menjadi pasien asuhan komprehensif terhadap : saya sendiri / Istri / Anak / Ibu saya dengan :

Nama : Arnitsha Van Abnas
Usia : 28 Tahun
Jenis Kelamin : Perempuan
Alamat : Jl. Perdamaian P.m. Aldy Mutiara Residence No.34
No. KTP : 11080101050290009A

Tujuan, biaya, sifat, dan resiko yang dapat ditimbulkan dari asuhan tersebut telah dijelaskan dan saya menyetujui akan diberikan asuhan oleh mahasiswa Politeknik 'Aisyiyah Pontianak. Saya menyadari bahwa mahasiswa tidak menjanjikan apapun, kecuali akan berusaha memberikan asuhan sebaik-baiknya dengan pengetahuan dan batas kemampuan yang dimiliki.



Demikian surat persetujuan ini saya tanda tangani dalam keadaan sadar.

(*) : pilih salah satu

..... Senin 08 Juli 2025

Mahasiswa,  (..... <u>Jennybara Putri</u>)	Menyetujui,  (..... <u>Apzal</u>)
---	---



Pembimbing  (..... <u>Denny Yudiantini, S.ST., M.Keb</u>)	Pasien  (..... <u>Arnitsha Van Abnas</u>)
--	---

Lampiran 3 SOAP



POLITEKNIK 'AISYIYAH PONTIANAK PROGRAM STUDI KEBIDANAN

Jl. Ampera No. 9 Telp (0561) 6655112

NAMA MAHASISWA : JENNY TARA PUTRI
NIM : 22011420
TEMPAT PRAKTIK : Puskesmas GANG SEHAT
TANGGAL /JAM PENGKAJIAN : 08 Juli 2025 / 06.45 wib

ASUHAN KEBIDANAN PADA IBU BERSALIN

DATA SUBJEKTIF

1. Anamnesis Umum

Nama Ibu : Ny. A Nama Suami : Tn. A
Umur : 28 tahun Umur : 32 tahun
Suku : Melayu Suku : Melayu
Agama : Islam Agama : Islam
Pendidikan : SL Pendidikan : SMA
Pekerjaan : PNS Pekerjaan : Haryawan swasta
Alamat : Jl. Perdamaian
No. Tlp : 0858-4516-xxxx

A. Riwayat Obstetri

G... I... P... O... A... H... O...

No.	Kehamilan			Persalinan				Nifas		Anak			Ket
	Ke	Lama	Penyulit	Tempat	Penolong	Jenis	Penyulit	Penyulit	JK	BBL	Umur	Penyulit	
1	kehamilan	saat ini											

B. Riwayat Kehamilan Sekarang

Haid : teratur/ tidak teratur/ sakit/ tidak sakit
Siklus : 28 Hari
Banyaknya : biasa/ sedikit/ banyak
HPHT : 26/09/2014 Taksiran Persalinan 03/07/2025 lama hamil 40. minggu
Gerakan anak pertama kali dirasakan : ... M... bulan
Periksa Hamil : Dokter/Bidan /paramedik, dukun

C. Riwayat Persalinan Sekarang

Dikirim oleh : Datang sendiri/ Oleh
His mulai : sejak tanggal 08 Juli 2025 Jam 05.00 wib
Darah Lendir : sejak tanggal 08 Juli 2025 Jam 06.00 wib
Ketuban : belum / pecah, sejak tanggal 08 Juli 2025 Jam 05.50 wib

2. Anamnesis Khusus

Keluhan utama : Keluhan mulas keluar lendir bercampur darah
Riwayat Perjalanan Penyakit : Pasien datang jam 06.15 wib dengan keluhan keluar
air dan lendir bercampur darah sejak jam 06.00 wib

DATA OBJEKTIF

A. Status Presens

Berat badan : 70 Kg
 Tinggi badan : 165 cm
 Keadaan Umum : Baik
 Anemia-Hiterus
 Kesadaran : Composmentis
 Gizi : Baik
 Payudara : Normal
 Jantung : Normal
 Paru-paru : Normal

Tekanan darah : 110/75 mmHg
 Nadi : 82 x/menit
 Pernafasan : 20 x/menit
 Hati/Limfe : Normal
 Edema : Tidak ada
 Varices : Tidak ada
 Refleks : (+) -

Laboratorium :
 HB : 13.5 g%
 Leukosit : /mm³
 Urine :
 -

B. Status Obstetri

Pemeriksaan Luar :
 Tanggal 09/09/25 Jam 06.15
 Leopold I : TFU 3 j. 1. 0 x 60 cm teraba bulat, lunak, tidak teraba
 Leopold II : teraba panjang keros seperti papan pada bagian kanan
 Leopold III : teraba bulat, keras, susah dilentangkan
 Leopold IV : Divergen
 DJJ : 190 /menit
 Teratur/tidak teratur
 HIS : 2 /10 menit
 Lamanya : 18 detik
 Adekuat/inadekuat
 TaksiranBBJ : 3000 gram
 Lingkaran Bandle : + /0
 Tanda Osborn : Positif / Negatif

Pemeriksaan Dalam :
 Tanggal 09/09/25 Jam 06.18
 Portio : Konsistensi : Lunak
 Posisi : Anterior
 Pendataran : 40 /
 Pembukaan :
 Ketuban : 0 - 05.00 jam
 Jernih / meconium / darah
 Terbawah : Kepala
 Penurunan : H 2
 Penunjuk : Ubus - ubus kecil
 Pemeriksaan Panggul :
 Atas / Bawah
 Kesan panggul : Luas / Sempit

ANALISIS: G1 Po Ao Hamil 40 minggu Inpartur kala 1 Fase laten Janin tunggal hidup Presentasi belakang kepala

PENATALAKSANAAN:

1. Menjelaskan hasil pemeriksaan, ibu menanggapi penjelasan yang diberikan.
2. Menghajikan keluarga untuk mendampingi proses persalinan, ibu didampingi suami.
3. Memberikan dukungan psikologis, keapdaan ibu bertutur.
4. Memfasilitasi posisi dan mobilisasi, ibu masih dapat berjalan-jalan di sekitar ruang bersalin.
5. Membimbing ibu untuk melakukan teknik relaksasi, ibu dapat melakukannya.
6. Mengajukan untuk makan dan minum seperti biasa, ibu tidak mau makan, minum 1 gelas air putih.
7. Mengajukan ibu tidak menahan buang air kecil dan menjelaskan tujuannya, ibu melaksanakan anjuran yang diberikan.
8. Mengobservasi TTV, HIS, DJJ dan kemajuan persalinan, hasil terlampir di Rfograf.

Mahasiswa

Jenny Tara Putri

Pembimbing



CATATAN PERKEMBANGAN

Nama : Dy. A	No. RM :
Umur : 28 Tahun	Tanggal : 08 Juli 2025
Tanggal & Jam	Catatan Perkembangan (SOAP)
08 Juli 2025 13.15 - 14.00 wib	<p>KALA II</p> <p>S: Mulas semakin sering dan kuat ada rasa ingin meneran</p> <p>O:</p> <ul style="list-style-type: none"> - KU: Baik, Kesadaran: CM - His 3 x 40-46 detik dalam 10 menit - DJJ (+) 140 x /m, teratur - Tetapan anus, perineum menonjol, vulva membuka - VT: 8 lengkap, ketuban (+), kep H III-IV, modase C-7 duk depan. <p>A: G1 Po Ao Hamil 40 minggu inpartur kala II, janin tunggal hidup presentasi belakang kepala</p> <p>P:</p> <ol style="list-style-type: none"> 1. Memberitahukan ibu bahwa pembukaan sudah lengkap dan sudah boleh meneran ketika ada kontraksi, keadaan janin baik. 2. Memberi dukungan kepada ibu agar bersamangat untuk meneran 3. Memimpin dan membimbing ibu meneran, ibu dapat melakukannya dengan baik 4. Menolong persalinan sesuai langkah APN, bayi lahir spontan langsung menangis, tonus otot baik pukul 14.00 WIB, anak perempuan hidup. <p>14.00 - 14.10 wib</p> <p>KALA III</p> <p>S: malas</p> <p>O:</p> <ul style="list-style-type: none"> - TFU 2: tepat pusat tidak terdapat janin kedua, kontraksi uterus - Tali pusat tampak menjulur di depan vulva <p>A: P1Ao inpartur kala III</p> <p>P:</p> <ol style="list-style-type: none"> 1. Memberikan injeksi oksitosin 1 amp via IM pada 1/3 paha atas bagian depan, tidak ada reaksi alergi 2. Memotong tali pusat, tali pusat dipotong dan diikat dengan benang steril 3. Mengeringkan bayi dan melakukan IMD, 4. Melahirkan plasenta sesuai langkah Manajemen aktif

Mahasiswa

Jenny Ratuputri
Jenny Ratuputri



FORAN PERSALINAN

Penolong: Dokter / Bidan

Cara Persalinan: Spontan

Lama Persalinan: 5 Jam

Tanggal: 08 Juli 2025 Pukul: 13.15 WIB, PO pembukaan lengkap ketuban
 Positif, kepala H III - IV. Dilakukan dimpin meneran selama 1 jam
 Pukul: 14.00 WIB Partus lahir spontan, anak perempuan hidup menangis
 Spontan lahir plasenta lahir 14.10 WIB

2) Keadaan ibu pasca persalinan :

Keadaan umum : Baik

Pernapasan : 20 x/menit

Berat plasenta : 500 gram

Kontraksi uterus : Baik

Tekanan darah : 110/70 mmHg

Plasenta lahir : spontan / manual

Panjang tali pusat : 60 cm

Perdarahan selama persalinan : 100 cc

Nadi : 91 x/menit

Lengkap / tidak lengkap

Tinggi fundus uteri : 1 jari bawah pusat

3) Keadaan bayi :

Lahir tanggal : 08 Juli 2025 Jam : 14.00 WIB

Berat badan : 3300 gram Panjang badan : 50 cm

Lingkar kepala : 33 cm, kelainan kongenital : tidak ada

Untuk bayi lahir hidup kemudian meninggal : tidak ada menit post partum

Untuk bayi lahir mati : Sebab kelahiran mati : tidak ada

Hidup / Mati / maserasi

Jenis kelamin : perempuan / laki-laki

NILAI APGAR

0	1	2	NILAI APGAR	1 menit	5 menit	10 menit
Tidak ada	< 100	> 100	Denyut jantung	2	2	2
Tidak ada	Tak teratur	Menangis kuat	Usaha bernafas	2	2	2
Lemah	Fleks sedikit	Gerak aktif	Tonus otot	2	2	2
Tidak ada	Meringis	Menangis	Peka rangsang	2	2	2
Biru / putih	Merah Jambu	Merah Jambu	Warna kulit	1	1	2
Total				9	9	10

Asfiksia : tidak / sedang / berat

Resusitasi :

- O₂dimuka (6 liter/menit) : tidak menit sd tidak menit sesudah lahir

- Pompa udara berulang (VTP) : tidak menit sd tidak menit sesudah lahir

- Intubasi endotracheal : tidak menit sd tidak menit sesudah lahir

- Pemberian obat-obatan


Mahasiswa

Jenny Tara Putri


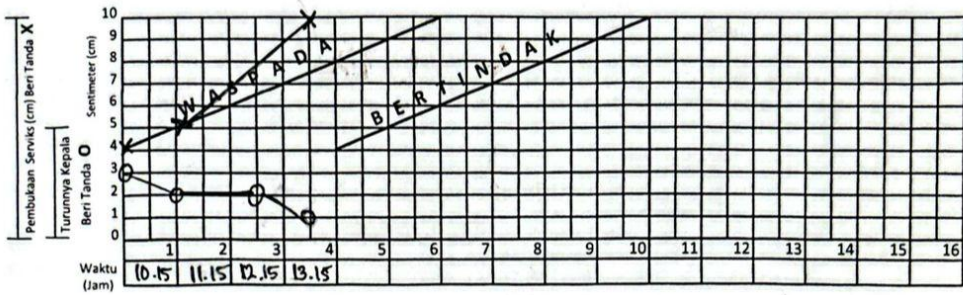


PARTOGRAF

No. Register : Nama Ibu : Ny. A G I P O A O
No. Puskesmas : Puskesmas Gg. St. Umur : 28 Tahun Mules Sejak Jam : 05.00
Tanggal : 08 Juli 2025 Jam : 10.15 Ketuban Pecah Sejak Jam : 00.00




Air Ketuban Penyusupan



Oksitosin U/L
tetes/menit

Obat dan Cairan IV



Suhu °C 36°C

Urin { Protein
Aseton
Volume

edited by @ulaanulin

1.1. Partograf Halaman Depan

Bdn. Novika Adima S.Tr.Keb.
SIPB.590.167-02570-0424115001230707100000

CATATAN PERSALINAN

- Tanggal : 08 Juli 2025
- Nama Bidan : Teitit dan Noul (Mahasiswa Jenny)
- Tempat Persalinan : Puskesmas Cang Sehol
 - ☐ Rumah Ibu
 - ☒ Puskesmas
 - ☐ Polindes
 - ☐ Rumah Sakit
 - ☐ Klinik Swasta
 - ☐ Lainnya :
- Alamat tempat persalinan : Jl. Tani Matmur
- Catatan : ☐ Rujuk, Kala I / II / III / IV
- Alasan merujuk :
- Tempat rujukan :
- Pendamping saat merujuk :
 - ☐ Bidan
 - ☐ Suami
 - ☐ Dukun
 - ☐ Keluarga
 - ☐ Tidak ada
- Masalah dalam kehamilan / persalinan ini :
 - ☐ Gawat darurat
 - ☐ Perdarahan
 - ☐ HDK
 - ☐ Infeksi
 - ☐ PMTCT

KALA I

- Partograf melewati garis waspada : Y / (1)
- Masalah lain, sebutkan :
- Penatalaksanaan masalah tsb :
- Hasilnya :

KALA II

- Episiotomi :
 - ☐ Ya, indikasi :
 - ☒ Tidak
- Pendamping saat persalinan :
 - ☒ Suami
 - ☐ Teman
 - ☐ Tidak ada
 - ☐ Keluarga
 - ☐ Dukun
- Gawat janin :
 - ☐ Ya, tindakan yang dilakukan :
 -
 -
 - ☒ Tidak
 - Pemantauan DJJ setiap 5-10 menit selama Kala II, hasilnya :
- Distosia bahu :
 - ☐ Ya, tindakan yang dilakukan :
 - ☐ Tidak
- Masalah lain, penatalaksanaan masalah tsb dan hasilnya :

KALA III

- Injeksi Menyusu Dini :
 - ☒ Ya
 - ☐ Tidak, alasannya :
- Lama Kala III : 10 menit
- Pemberian Oksitosin 10 U im ?
 - ☒ Ya, waktu : 1 menit sesudah persalinan
 - ☐ Tidak, alasan :
 - Penjepitan tali pusat : 1 menit setelah bayi lahir
- Pemberian ulang Oksitosin 10 (2x) ?
 - ☐ Ya, alasan :
 - ☒ Tidak
- Penegangan tali pusat terkendali ?
 - ☒ Ya
 - ☐ Tidak, alasan :

TABEL PEMANTAUAN KALA IV

Jam ke	Waktu	Tekanan Darah	Nadi	Suhu	Tinggi Fundus Uteri	Kontraksi Uterus	Kandung Kemih	Darah yang keluar
1	14.25	120/90	84	36°C	1 Jr di Pusat	Baik	Kosong	Normal
	14.40	117/80	71		1 Jr di Pusat	Baik	Kosong	Normal
	14.55	120/81	76		1 Jr di Pusat	Baik	Kosong	Normal
	15.10	110/71	73		1 Jr di Pusat	Baik	Kosong	Normal
2	15.40	113/87	79		1 Jr di Pusat	Baik	Kosong	Normal
	16.10	120/91	80	36°C	1 Jr di Pusat	Baik	Kosong	Normal

1.2. Partograf Halaman Belakang

- Masase fundus uteri ?
 - ☒ Ya
 - ☐ Tidak, alasan :
- Plasenta lahir lengkap (intact) : Ya / Tidak
 - Jika tidak lengkap, tindakan yang dilakukan :
 -
 -
- Plasenta lahir > 30 menit :
 - ☒ Tidak
 - ☐ Ya, tindakan :
- Laserasi :
 - ☒ Ya, dimana : Perineum, mukosa perineum, otot perineum
 - ☐ Tidak
- Jika laserasi perineum, derajat : 1 / (2) / 3 / 4
 - Tindakan :
 - ☒ Penjahitan, dengan anestesi / tanpa anestesi
 - ☐ Tidak dijahit, alasan :
- Atonia Uteri :
 - ☐ Ya, tindakan :
 - ☒ Tidak
- Jumlah darah yang keluar / perdarahan : 100 ml
- Masalah dan penatalaksanaan masalah tersebut :
 - Hasilnya :

KALA IV

- Kondisi ibu : KU : Baik, TD : 110/81 mmHg
Nadi : 72 x/mnt, Napas : 20 x/mnt
- Masalah dan penatalaksanaan masalah :

BAYI BARU LAHIR

- Berat badan : 3300 gram
- Panjang badan : 50 cm
- Jenis kelamin : L / (P)
- Penilaian bayi baru lahir : Baik / Ada Penyulit
- Bayi lahir :
 - ☒ Normal, tindakan :
 - ☒ mengeringkan
 - ☒ menghangatkan
 - ☒ rangsangan taktil
 - ☒ memastikan IMD atau naluri menyusu segera
 - ☐ Asfiksia ringan / pucat / biru / lemas / tindakan :
 - ☐ mengeringkan
 - ☐ menghangatkan
 - ☐ rangsang taktil
 - ☐ Lainnya, sebutkan :
 - ☐ bebaskan jalan napas
 - ☐ pakaian/selimut bayi dan tempatkan di sisi ibu
 - ☐ Cacat bawaan, sebutkan :
 - ☐ Hipotermi, tindakan :
 -
 -
 -
- Pemberian ASI setelah jam pertama bayi lahir
 - ☒ Ya, waktu : 1 jam setelah bayi lahir
 - ☐ Tidak, alasan :
- Masalah lainnya, sebutkan :
 - Hasilnya :

edited by @ulaanulin

LEMBAR OBSERVASI PERSALINAN

Nama Pasien : My.A
Umur : 28 Tahun

No	Tanggal	Jam	Pembukaan (cm)	Penurunan Kepala	His (x / Mnt) Lama (x / detik)	Ketuban	DJJ (x / mnt)	TD (mmHg)	Nadi (x / mnt)	Respirasi (x / mnt)	Suhu (°C)	Urine	Makan/ Minum	Keterangan
1	08/07/25	07.00	2	H II	2 x 10' 15"	+	140	100/80	70	20	36°C	6cc	+	Ketuban (+)
2	08/07/25	07.30	-	-	2 x 10' 18"	+	142	-	-	22	36°C	-	-	Ketuban (+)
3	08/07/25	08.00	-	-	2 x 10' 20"	+	138	-	-	20	36°C	-	-	Ketuban (+)
4	08/07/25	08.30	-	-	2 x 10' 28"	+	136	-	-	24	36°C	40cc	-	Ketuban (+)
5	08/07/25	09.00	-	-	3 x 10' 25"	+	140	-	-	20	36°C	-	+	Ketuban (+)
6	08/07/25	09.30	-	-	3 x 10' 27"	+	144	-	-	20	36°C	-	+	Ketuban (+)
7	08/07/25	10.00	4	H II	3 x 10' 30"	+	130	100/80	81	20	36°C	-	-	Ketuban (+)
8	08/07/25	10.30	-	-	3 x 10' 38"	+	132	-	-	20	36°C	-	-	Ketuban (+)
9	08/07/25	11.00	-	-	3 x 10' 40"	+	138	-	-	20	36°C	-	-	Ketuban (+)
10	08/07/25	11.30	-	-	4 x 10' 48"	+	134	-	-	20	36°C	-	-	Ketuban (+)
11	08/07/25	12.00	-	-	4 x 10' 45"	+	140	-	-	20	36°C	-	-	Ketuban (+)
12	08/07/25	12.30	-	-	4 x 10' 49"	+	145	-	-	20	36°C	-	-	Ketuban (+)
13	08/07/25	13.00	10	H IV	4 x 10' 60"	+	142	-	-	20	36°C	-	-	Ketuban (+)

Klinik ARUM



POLITEKNIK 'AISYIYAH PONTIANAK
PROGRAM STUDI KEBIDANAN

Jl. Ampera No. 9 Telp (0561) 6655112

NAMA MAHASISWA : JENNY TARA PUTRI
NIM : 27011420
TEMPAT PRAKTIK : PUSKESMAS GANG SEHAT
TANGGAL / JAM PENGKAJIAN : 08 Juli 2025 / 15.00 wib

ASUHAN KEBIDANAN PADA BAYI BARU LAHIR

No Register :
Tanggal Pengkajian : 08 Juli 2025
Jam Pengkajian : 15.00 wib
Ruangan : Poned
Pengkaji : Jenny Tara Putri
(Nama Mahasiswa Yang Mengkaji)

A. SUBJEKTIF

1. Biodata

Nama Ibu	: Ny. A	Nama Ayah	: Tn. A
Umur	: 28 Tahun	Umur	: 32 Tahun
Suku bangsa	: Melayu	Suku bangsa	: Melayu
Agama	: Islam	Agama	: Islam
Pendidikan	: S1	Pendidikan	: SMA
Pekerjaan	: PNS	Pekerjaan	: Karyawan Swasta
Alamat	: Jl Perdamaian		
No. Tlp	: 0858-4576-XXXX		

2. Keluhan utama: Tidak Ada Keluhan

3. Riwayat Kehamilan :

G.I.P.A.A : Usia Kehamilan : 40 minggu
Penyakit ibu selama kehamilan : Tidak Ada
Komplikasi kehamilan : Tidak Ada

4. Data Fungsional Kesehatan

a. Pola/Data nutrisi : Minum Asi setiap 2 jam sekali
b. Pola/Data Eliminasi : BAB: Belum terkaji
BAK: Belum terkaji

B. OBJEKTIF

- Bayi lahir tanggal : 08 Juli 2025 Pukul : 14.00 wib
Jenis Kelamin : Perempuan Ditolong oleh : Bidan
Tempat Bersalin : Puskesmas Gang Sehat
- Keadaan Umum : Baik
Suhu : 36,6°C Denyut Jantung : 140x/menit Pernafasan : 40 x/menit

Pengukuran Antropometri :

➤ Berat Badan : 3300 gr

- Panjang Badan : 50 cm
- Lingkar Dada : 32 cm
- Lingkar Kepala : 33 cm
- LILA : 12 cm

Pemeriksaan Fisik :

- Kepala : Tidak ada cephalhematoma, tidak ada caput succedaneum, tidak ada encefalotel
- Kulit : Warna merah muda, tidak ada ruam
- THT : Simetris, tidak ada pengeluaran cairan abnormal, tidak ada cuping hidung
- Mulut : Tidak ada sariawan, tidak ada labiopalatoskisis, tidak ada hipersaliva
- Leher : Tidak ada pembengkakan, tidak ada trauma
- Dada : Simetris, tidak ada retraksi dinding dada, bentuk dada baik, tidak ada fterur postikt
- Paru-paru : Tidak ada bunyi wheezing dan bunyi stridor
- Jantung : Bunyi jantung normal
- Abdomen : Tidak asites, tidak terdapat omfalotel, tidak kembung, tidak terdapat
- Genitalia : Perempuan, labia majora menutup labia minora, terdapat lubang uretra.
- Anus : St), tidak ada atresia ani dan rektj
- Ekstremitas : Bergerak aktif, tidak ada atresia ani dan rekti
- Refleks hisap : Ada/ tidak ada
- Pengeluaran air kemih : Ada/ tidak ada
- Pengeluaran mekonium : Ada/ tidak ada
- Pemeriksaan laboratorium : Tidak Dilakukan

C. ANALISA

Neonatus cukup Bulan Sesuai Masa Kehamilan umur 2 jam

D. PENATALAKSANAAN


1. Menjaga kehangatan bayi dengan memakainya selud dan mendekatkan dengan ibunya
2. Merawat tali pusat, tali pusat dibungkus dengan kasa kering
3. Memberikan Vit K sebanyak 1 mg pada paha kiri bayi
4. Memberikan profilaksis tetes mata
5. Mengobservasi tanda-tanda vital dan tangisan bayi tiap 4 jam
6. Menjelaskan kepada ibu untuk memberikan asi sesering mungkin

Mahasiswa

()
Jenny Tara Putri

Instruktur Klinik/ Bidan

()





POLITEKNIK 'AISYIYAH PONTIANAK
PROGRAM STUDI KEBIDANAN

Jl. Ampera No. 9 Telp (0561) 6655112

NAMA MAHASISWA : JENNY TARA PUTRI
NIM : 22011420
TEMPAT PRAKTIK : PUSKESMAS GANG SEHAT
TANGGAL /JAM PENGKAJIAN : 08 Juli 2025 / 18.40 wib

ASUHAN KEBIDANAN PADA IBU NIFAS

No Register :
Tanggal Masuk : 08 Juli 2025
Jam Pengkajian : 18.40 wib
Lahan Praktik : Puskesmas Gang Sehat
Pengkaji : Jenny Tara Putri

IDENTITAS

Nama Ibu	: TUy. A	Nama Suami	: Tr. A
Umur	: 28 Tahun	Umur	: 32 Tahun
Suku	: Melayu	Suku	: Melayu
Agama	: Islam	Agama	: Islam
Pendidikan	: S1	Pendidikan	: SMA
Pekerjaan	: PNS	Pekerjaan	: Karyawan Swasta
Alamat	: Jl. Perdamaian		
No. Tlp	: 0858 - 45		

A. DATA SUBJEKTIF

Tanggal Pengkajian : 08 Juli 2025 Waktu : 18.00 WIB
Tanggal Persalinan : 08 Juli 2025 Waktu : 14.00 WIB
1. Keluhan Utama : Tidak ada keluhan

2. Data Obstetri

2. Data Obstetri													
No.	Kehamilan			Persalinan				Nifas	Anak				Ket
	Ke	Lama	Penyulit	Tempat	Penolong	Jenis	Penyulit	Penyulit	JK	BBL	Umur	Penyulit	
1	Kehamilan		Saat ini										

3. Riwayat penyakit yang lalu/Operasi

- Pernah dirawat Kapan Dimana
- Pernah Operasi Kapan Dimana

4. Riwayat penyakit keluarga yang pernah menderita sakit

- | | | | |
|--|--|--|------------------------------|
| <input type="checkbox"/> Kanker | <input type="checkbox"/> Penyakit hati | <input type="checkbox"/> Hipertensi | <input type="checkbox"/> DM |
| <input type="checkbox"/> Penyakit ginjal | <input type="checkbox"/> Penyakit jiwa | <input type="checkbox"/> Kelainan bawaan | <input type="checkbox"/> TBC |
| <input type="checkbox"/> Hamil kembar | <input type="checkbox"/> Epilepsi | <input type="checkbox"/> Alergi | |

5. Keadaan sosial – ekonomi

- Dukungan keluarga dalam membantu klien di rumah : mendukung
Kebiasaan minum minuman keras dan merokok : Tidak ada

- Kepercayaan dan adat istiadat : Tidak ada
6. Pola Fungsional Kesehatan
- Pola/Data Makan : 3 kali / hari (Nasi, Lauk, Paku, dan Sayur)
 - Pola/Data Minum : 6 gelas / hari (air putih)
 - Pola/Data Eliminasi : BAK : 7 x / hari, tidak ada keluhan
BAB : 1 x / hari, tidak ada keluhan
 - Pola/Data Istirahat : Berkerja dan mengurus rumah tangga

B. DATA OBJEKTIF

1. Pemeriksaan Umum
 - Kadaan Umum: Baik
 - Berat badan : 69 kg Tinggi badan: 163 cm
 - Tekanan darah : 120/79 mmHg Nadi : 83 x/mnt Suhu : 36°C Pernapasan : 20 x/mnt
2. Pemeriksaan Fisik
 - Mata : Pandangan Kabur ☐ Sklera ikterik ☐ Konjunktiva pucat ☐
 - Payudara : Kolostrum ☒ Bendungan ASI ☐
Merah bengkak ☐
 - Perut : Fundus Uteri : 4 jari ↓ pusat
Kontraksi uterus : Baik
Kandung kemih : Tidak Penuh
 - Vulva/Perineum : Pengeluaran Lokhea : Rubra
Luka Perineum : Derajat. 2
 - Ekstremitas : Edema ☐ Reflek ☒ Tanda Hopman ☐
3. Pemeriksaan Penunjang
 - Darah Hb 13,5 g/dl Ht Urine Protein Lain Lain :

C. ANALISIS

P1 A0 Post partum 6 jam

D. PENATALAKSANAAN

1. Menjelaskan kepada ibu tentang hasil pemeriksaan, ibu mengerti atas penjelasan yang diberikan.
2. Menjelaskan kepada ibu atas keluhan yang dirasakan, dan cara mengatasinya dengan cara berkemasama dengan suami dan orang tua agar ibu dapat beristirahat dengan baik, makan makanan tinggi protein seperti ikan dan telur, juga melakukan olah raga ringan serta hindari minuman berkafein. Ibu dapat menanggapi penjelasan yang diberikan.
3. Memberikan KIE tentang :
 - a. Cara memperbanyak ASI dengan seringnya menyusui dan makan makanan tinggi protein
 - b. Mengajarkan ibu cara menyusui yang baik dan benar dengan memastikan adegan mulut bayi
 - c. Menjelaskan tanda bahaya nifas seperti pendarahan sangat dan banyak dan banyak mampet
4. Mengingatkan kembali jadwal kunjungan ulang, ibu mengesetikan dapat berkunjung tanggal 15 juli 2025.

Mahasiswa

(
ao.
Jenny Tara Putri



CATATAN PERKEMBANGAN

Nama : WY. A	No. RM :
Umur : 28 tahun	Tanggal : 08 Juli 2025
Tanggal & Jam	Catatan Perkembangan (SOAP)
08 Juli 2025 14.28 Kunjungan I Puskesmas Grogol Sehat	<p>S: Ibu mengatakan tidak ada keluhan</p> <p>O: Pemeriksaan umum:</p> <ul style="list-style-type: none"> - keadaan umum: Baik - kesadaran: Composmentis - TD: 117/70 mmHg N: 83 x/menit RR: 20 x/menit <p>a. Pemeriksaan khusus:</p> <ul style="list-style-type: none"> - TFU: 1 Jj bawa pusak - kontraksi uterus: baik - kandung kemih: tidak penuh - Lochia: rubra - kolostrum: ada <p>A: P1 A0 Post Partum 24 jam</p> <p>P: 1. menjelaskan hasil pemeriksaan kepada ibu, ibu mengerti.</p> <p>2. Mengajarkan kepada ibu untuk memberikan ASI Eksklusif Selama 6 bulan, ibu mengerti</p> <p>3. Memberikan KIE tentang:</p> <ul style="list-style-type: none"> - Jaga kebersihan luka Perineum, cucitangan sebelum dan sesudah menyentuh daerah luka, bersihkan daerah kewanita dari depan ke belakang (dari arah vagina ke anus). Setelah buang air kecil/ besar, siram dengan air bersih bukan air hangan / panas. - Ganti pembalut secara teratur setiap 4 jam sekali atau lebih sering jika basah / kotor. - Keringkan luka daerah lambut, setelah mencuci, keringkan dengan handuk bersih atau tisu dengan ditepu-tepu, jangan digosok. - Posisi duduk, hindari duduk terlalu lama, gunakan bantal berbentuk donat untuk mengurangi tekanan pada luka. - Konsumsi makanan bergizi, tinggi protein, sayuran, dan buah agar luka cepat pulih, minum air putih yang cukup untuk mencegah sembelit - Hindari mengesat saat BAB, karena bisa mendar luka, bila sembelit, jenis makanan berserat tinggi seperti sayur (bayam/kangkung) • buah (pepaya, apel) • kacang • oatmeal, Sereal • tinggi serat • Ubi jalar, kentang <p>ibu mengerti.</p> <p>4. Merencanakan kunjungan bersama ibu di tanggal 12 Juli 2025</p>

Mahasiswa

[Signature]

Jenny Nurputri

Pembimbing



CATATAN PERKEMBANGAN

Nama : Ny. A	No. RM :
Umur : 28 Tahun	Tanggal : 12 Juli 2025
Tanggal & Jam	Catatan Perkembangan (SOAP)
12 Juli 2025 16.30 wib Kunjungan II Rumah Pasien	<p>S : Ibu mengatakan tidak ada keluhan</p> <p>O :</p> <ol style="list-style-type: none"> Pemeriksaan Umum <ul style="list-style-type: none"> Kondisi Umum : Baik Kesadaran : Composmentis Tekanan darah : 120/93 Nadi : 82 x/menit Suhu : 36,6°C Pernafasan : 20 x/menit Pemeriksaan Khusus <ul style="list-style-type: none"> TFU : Pertengahan pusat dan simpisis Kontraksi : Baik Kandung kemih : Tidak Penuh Lochea : Rubra T luka jahitan : Baik <p>A : P1 A0 Postpartum 4 hari</p> <p>P :</p> <ol style="list-style-type: none"> Menjelaskan kepada ibu tentang hasil pemeriksaan, ibu mengerti. Menjelaskan kepada ibu tentang nutrisi ibu nifas, ibu mengerti. Memberikan KIE tentang tanda bahaya nifas dan pendarahan abnormal, ibu mengerti. Memberikan KIE tentang asuhan pada bayi, tali pusat, menjaga bayi tetap hangat dan merawat bayi sehari-hari, ibu mengerti. Memastikan ibu menyusui dengan baik dan benar, serta tidak ada penyulit. Merencanakan kunjungan ulang bersama ibu, di tanggal 15 Juli 2025.

Mahasiswa

[Signature]

Jenny Tara Putri

Pembimbing

[Signature]

Eka Novita Alim, S.T.K.S.

SPNARIPONTORUMAHPUTRI

CATATAN PERKEMBANGAN

Nama : Ny. A	No. RM :
Umur : 28 tahun	Tanggal : 15 Juli 2015
Tanggal & Jam	Catatan Perkembangan (SOAP)
15 Juli 2015 16.00 wib Kunjungan III Rumah Pasien	<p>S : Ibu mengatakan Asi terlalu sedikit yang keluar dan payudara agak sedikit nyeri dan bengkak</p> <p>O :</p> <ol style="list-style-type: none"> 1. Pemeriksaan Umum <ul style="list-style-type: none"> - Keadaan Umum : Baik Kesadaran : Composmentis - TD : 120/83 N : 82 x / menit RR : 20 x / menit - Suhu : 36,2°C 2. Pemeriksaan Khusus <ul style="list-style-type: none"> - TFU - Kontraksi - Kandungan rahim : Tidak penuh - Lochia : Serosa - Luka Jahitan : Baik <p>A : P1 A0 P0 partum 0 hari</p> <p>P :</p> <ol style="list-style-type: none"> 1. Menjelaskan kepada ibu tentang hasil pemeriksaan ibu mengerti. 2. Menjelaskan kepada ibu tentang nutrisi Ibu nifas, yaitu protein tinggi, yang membantu regenerasi jaringan dan reproduksi Asi. Contoh: telur, daging tanpa lemak (ayam sapi), ikan (hindari yang tinggi merkuri, tahu, tempe dan kacang-kacangan). <ul style="list-style-type: none"> - Zat besi, menggantikan darah yang hilang saat melahirkan contoh: hati ayam/sapi, bayam, kacang-kacangan yang difortifikasi dan daging merah. - Kalsium, penting untuk tulang Ibu dan bayi dan bayi (melalui asi). Contoh: susu, tahu, ikan kecil yang dimakan dengan tulangnya, sayuran hijau. - Vitami C, contoh: jeruk, pepaya, jambu biji. - Serat, mencegah sembelit pasca persalinan. <p>Contoh : Sayur (bayam, brokoli, labu) • Buah C pepaya, pisang, apel dan naga). • Oatmeal, roti gandum.</p> <p>3. memberikan KIE tentang: mengajarkan ibu untuk mengompres payudara dengan air hangat, letakkan kompres hangat pada area payudara yang terasa nyeri bengkak, lakukan kompres selama 15-20 menit, pijat lembut dari pangkal payudara menuju puting payudara yang tersumbat. Sering menyusui bayi secara teratur atau perah asi. Ibu mengerti.</p> <p>4. Merencanakan kunjungan ulang bersama ibu di tanggal 30 Juli 2015.</p>

Mahasiswa



Jenny Tara Putri



CATATAN PERKEMBANGAN

Nama : <u>By. Ny. A</u>	No. RM :
Umur : <u>24 jam</u>	Tanggal : <u>09 Juli 2025</u>
Tanggal & Jam	Catatan Perkembangan (SOAP)
<p>09. Juli 2025</p> <p>KN I</p> <p>14.20 wib</p> <p>Puskesmas Crag</p> <p>Sehat</p>	<p>S: Ibu mengatakan bayi tidak rewel dan menyusui Sering</p> <p>O: KU: Baik</p> <p>S: 36,7°C</p> <p>PP: 45x/menit</p> <p>NO: 144x/menit</p> <p>Pemeriksaan fisik:</p> <ul style="list-style-type: none"> - Mata: Konjungtiva merah muda, sklerotik tidak ikterik - Hidung: Tidak ada pernafasan cuping hidung. - Mulut: Tidak ada karies - Ekstremitas: Bayi bergerak aktif <p>A: Neonatus cukup bulan sesuai usia kehamilan umur 24 jam.</p> <p>P:</p> <ol style="list-style-type: none"> 1. Menjelaskan hasil pemeriksaan kepada Ibu, ibu mengerti 2. Memberikan KIE tentang: <ul style="list-style-type: none"> - Nutrisi bayi, pemberian ASI eksklusif, minimal 2 jam sekali, tanpa makanan pendamping. - Mengajarkan ibu cara perawatan tali pusat, dengan membiarkan tetap kering, tidak di berikan betadine atau pun rempah-rempah, sebaiknya di biarkan tertutup atau pun cukup tutup dengan kasa. - Tanda bahaya bayi baru lahir seperti bayi tidak mau menyusu, menangis atau merintih terus menerus BAB berwarna pucat, muntah-muntah, kulit dan mata bayi kuning, demam / Panas tinggi, tali pusat kemerahan sampai dinding perut serta berbau atau bernanah, bayi kengeng. 3. Ibu mengerti, dan dapat mengulangi penjelasan yang sudah di jelaskan, ibu mengerti. 3. Meminta ibu untuk membawa bayi ke puskesmas apabila ditemukan 1 atau lebih dari tanda bahaya yang sudah di jelaskan ibu mengerti. 4. Merencanakan kunjungan ulang bersama ibu, Ibu dapat di tanggal 12 Juli 2025.

Mahasiswa

[Signature]

Jenny Tara Putri

Pembimbing

[Signature]

Bdn. Niswaty Aldina, S.Pd

CATATAN PERKEMBANGAN

Nama : By. Ny. A	No. RM :
Umur : 4 hari	Tanggal : 12 Juli 2025
Tanggal & Jam	Catatan Perkembangan (SOAP)
12 Juli 2025 14.00 WIB KIR 2 Rumah Pasien	<p>S : Ibu mengatakan tidak ada keluhan</p> <ul style="list-style-type: none"> - Ibu mengatakan bayi BAK > 7 x/hari, BAB 1-2 x / hari, tidak ada keluhan - Ibu mengatakan bayi aktif menyusu, 1 jam sekali <p>O</p> <ol style="list-style-type: none"> 1. Pemeriksaan Umum, KU : Baik 2. Pemeriksaan TTV <ul style="list-style-type: none"> - Pernapasan : 45 x / menit - Nadi : 144 x / menit - Suhu : 36,5 °C 3. Pemeriksaan Fisik <ul style="list-style-type: none"> - Mata : Simetris, Sklera tidak ikterik, Konjungtiva tidak pucat. - Mulut : Bibir kemerahan tidak ada tanda-tanda distomatitis, lidah bersih - Abdomen : Tidak terdapat benjolan abdomen. - Ekstremitas : Gerakan aktif. 4. Pemeriksaan Antropometri <ul style="list-style-type: none"> - BB : 3400 gram - PB : 500 cm <p>A : Neonatus cukup Bulat Sesuai Masa Kehamilan - dan usia 4 hari dengan keadaan normal</p> <p>P</p> <ol style="list-style-type: none"> 1. Menjelaskan hasil pemeriksaan kepada ibu, ibu mengerti. 2. Mengobservasi tanda-tanda infeksi pada neonatus dan pendarahan tali pusat, tidak ada tanda infeksi dan pendarahan tali pusat. 3. Mengenalkan tanda-tanda infeksi pada neonatus dan memberi kIE pada ibu tentang jangan memberi cream sebelum waktunya pada bayi karena menyebabkan iritasi, ibu mengerti. 4. Mengajarkan ayah atau keluarga bayi menjemur bayi di dalam ruangan jangan dibalik sinar matahari langsung. Menjemur bayi dengan baju, celana panjang, topi, dan menjemur bayi tidak perlu terlalu lama. Dan menjelaskan manfaat dari menjemur yaitu membuat bayi bayi. Ibu mengerti. 5. Mengajarkan ibu untuk memberi ASI eksklusif selama 6 bulan, ibu mengerti.

Mahasiswa

[Signature]
Jenny rara putri

Pembimbing

[Signature]
Nita Nurul Aldina, S.Ns

CATATAN PERKEMBANGAN

Nama : By. Ny. A	No. RM :
Umur : 8 hari	Tanggal : 15 Juli 2015
Tanggal & Jam	Catatan Perkembangan (SOAP)
28 Juli 2015 18.00 wib KM.3 Rumah Pasien	<p>S: Ibu mengatakan bayi tidak rewel, dan menyusui baik</p> <p>O:</p> <ul style="list-style-type: none"> KU : Baik RR: 42x/menit IR: 140 x / menit S: 36,6°C BB: 3450 gram. <p>Pemeriksaan Fisik:</p> <ul style="list-style-type: none"> - Mata : Konjungtiva merah muda, sklera tidak ikterik - Hidung: Tidak ada pernapasan cuping hidung - Mulut: Tidak ada Sariawan. - Dada : Tidak ada retraksi dinding dada. - Abdomen: Tidak kembung, tali pusat sudah terlepas di hari ke 7 - Genitalia: Tidak ada kelainan - Ekstremitas: Bayi bergerak aktif <p>A: Neonatus cukup bulan, sesuai masa kehamilan umur 8 hari bayi sehat.</p> <p>P:</p> <ol style="list-style-type: none"> 1. Menjelaskan kepada ibu tentang hasil pemeriksaan ibu mengerti. 2. Memberikan KIE tentang: <ul style="list-style-type: none"> - Nutrisi / kebutuhan dasar bayi, pemberian asi eksklusif hingga minimal bayi berusia 6 bulan, tanpa makanan pendamping - Perawatan bayi sehari-hari, memadikannya dengan pengkondan air hangat, mengganti popok bayi ketika basah, dan memastikan bayi tetap kering, menstimulasi dan interaksi dengan bayi. - Menjelaskan terkait imunisasi lengkap, yang harus didapatkan bayi, dan manfaat imunisasi untuk bayi - Menjelaskan perawatan bekas tali pusat, untuk tidak diberkas apapun, dan biarkan tetap kering. 3. Bersama ibu merencanakan imunisasi lanjutan (BCG dan Polio 1). Ibu mengatakan akan pergi di tanggal 30 Juli 2015.

Mahasiswa

[Handwritten signature]

Jenny Tara putri


Pembimbing

Bdn. Novika Aldina, S.Tr.Keb.






Lampiran 4 Dokumentasi



Lampiran 5 Lembaran Bimbingan

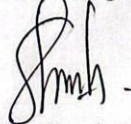
 LEMBAR BIMBINGAN LAPORAN TUGAS AKHIR POLITEKNIK AISYIYAH PONTIANAK T.A. 20.... / 20....	
Nama Mahasiswa	: Jenny Tara Putri
NIM	: 22011420
JUDUL LTA	: Asuhan Kebidanan Kompartensif Pada Ny. A dan Bk Ny. A Dengan Ketuban Pecah Dini Di Puskesmas Gang Sehat Kota Pontianak
PEMBIMBING	: Sofia Afritasari, M. Kes

Kegiatan Bimbingan LTA

No.	Hari/Tanggal	Waktu	Catatan Bimbingan	Tanda tangan	
				Dosen	Mhs wa
1	13 Juli 2025	16.00	Konsul Judul		
2	16 Juli 2025	16.00	Konsul Bab 1 - 5		
3	17 Juli 2025	14.00	ACC		

Pontianak, 13 Juli 2025

Pembimbing



(..... Sofia Afritasari, M. Kes)



LEMBAR BIMBINGAN ASUHAN KOMPREHENSIF
POLITEKNIK AISYIYAH PONTIANAK
T.A. 20.... / 20....

Nama Mahasiswa : Jenny Tara Putri
NIM : 22011420

No.	Hari/Tanggal	Waktu	Catatan Bimbingan	Tanda tangan	
				Dosen	Mhs wa
1	Jumat 11 Juli 2025	15.00 wib	Konsul Soap Apn - BBL		
2	Selasa 18 Juli 2025	09.00 wib	Konsul Revisi Apn - BBL kunjungan		
3	Kamis 17 Juli 2025	08.30 wib	Acc Kompre		

Pontianak, 11 Juli 2025.

Pembimbing

(Ummu Yantiarti, M, Keb.)

