

**TIME SCHEDULE PENYUSUNAN LAPORAN TUGAS AKHIR
MAHASISWA PRODI DIII KEBIDANAN
TAHUN AKADEMIK 2022/2023**

NO.	KEGIATAN	WAKTU	KETERANGAN
1.	Pengajuan Topik/Judul Penelitian	3 Oktober - 4 Oktober 2022	Pembimbing LTA Mahasiswa
2.	Penyusunan LTA	7 November 2022 - 10 Februari 2023	Pembimbing LTA Mahasiswa
3.	Ujian Hasil LTA	13 Februari - 31 Maret 2023	Penguji Mahasiswa
4.	Revisi Dan Jilid LTA	13 Februari - 14 Maret 2023	Pembimbing LTA Penguji Koordinator LTA Mahasiswa
5.	Pengumpulan LTA yang telah disahkan dewan penguji dalam bentuk CD dan Hard Cover	1 Maret - 12 Mei 2023	Mahasiswa Bag. Perpustakaan

SURAT PERSETUJUAN MENJADI PASIEN KOMPREHENSIF MAHASISWA

Yang bertanda tangan di bawah ini:

Nama : Dy. Tania
Umur : 20 Tahun
Pekerjaan : (Tidak Bekerja)
Alamat : Jl. Jend. Sudirman No. 1234, Kota Pekanbaru, Riau 28112

Hubungan dengan pasien :
Nama Pasien : Dy. Tania
Umur : 20 Tahun
Pekerjaan : (Tidak Bekerja)
Alamat : Jl. Jend. Sudirman No. 1234, Kota Pekanbaru, Riau 28112

Dengan ini menyatakan bahwa saya menyetujui Istri/ Anak/ Saudara saya untuk menjadi pasien asuhan komprehensif mahasiswa Program Studi DIII Kebidanan Politeknik 'Aisyiyah Pontianak sebagai berikut:

Nama Mahasiswa : Zulfitri
NIM : 20011251

Saya menyadari bahwa mahasiswa tidak menjanjikan apapun, kecuali akan berusaha memberikan asuhan sebaik-baiknya sesuai dengan pengetahuan dan batas kemampuan yang dimiliki.

Demikian surat pernyataan ini saya tanda tangani dalam keadaan sadar.

Pontianak, 02 Agustus 2022

Mahasiswa


(Zulfitri)


Yang Menyetujui


(Bafrika)

Pasien


(Tania)

Pembimbing


(Dien Kurniasari SST, NIKet)



PROGRAM STUDI DIII KEBIDANAN

[illegible]

5. Riwayat kehamilan ini : Pada kehamilan muda merasakan pusing, mual dan muntah pertama kali dirasakan kehamilan (4 bulan), saat kehamilan sekarang merasakan kram dibawah perut dan sakit pinggang. tidak pernah mengkonsumsi jamu atau obat tanpa resep dokter.
6. Riwayat KB : Metode KB yang pernah di pakai yaitu pil lama penggunaan 1 bulan.
7. Riwayat kesehatan klien: Ibu tidak pernah menderita Penyakit kardiovaskuler-jantung, diabetes hipertonis, Diabetes mellitus (Penyakit ginjal kronik, Penyakit kelainan darah, anemia, hepatitis A/B/C, Penyakit tiroid, Alergi obat / makanan, HIV & Infeksi mononukleosis).
8. Riwayat kesehatan keluarga : Tidak ada riwayat kronis, Penyakit keturunan Penyakit mononukleosis, Riwayat hamil kembar.
9. Pola fungsional kesehatan:
- a. Nutrisi : Makan 3x / hari nasi, lauk pauk, buah, minum ± 6 gelas / hari
 - b. Eliminasi : BAB 1x / hari, tidak ada keluhan
BAK 4x / hari, tidak ada keluhan
 - c. Istirahat : Tidur siang Tidur siang ± 2 jam / hari, tidak ada keluhan
Tidur malam Tidur malam ± 8 jam / hari, tidak ada keluhan
 - d. Aktivitas sehari-hari : Mengurus rumah tangga 1
10. Data psikososial
Ibu menikah 1 kali, pada usia 16 tahun, lama pernikahan 2 tahun. Kehamilan direncanakan/ tidak direncanakan. Hubungan ibu dan keluarga Harmonis/tidak harmonis. Keluarga mendukung/tidak mendukung kehamilan ini. Pengambil keputusan dalam keluarga adalah suami dan ada/tidak ada tradisi yang bisa membahayakan kesehatan ibu dan janin jika ad sebutkan (.....). Ibu merencanakan bersalin di PMB..... Jarak dari rumah ke tempat bersalin 2 Km

*coret jika tidak perlu

DATA OBJEKTIF

1. Pemeriksaan Umum

KU : Baik
Kesadaran : Compo mentis

2. Pemeriksaan Antropometri

BB sebelum hamil : 40 Kg
BB sekarang : 46 Kg
TB : 146 Cm
LILA : 23,4 Cm

IMT : 18,26.

3. Pemeriksaan TTV

TD : 110/70 mmHg
Nadi : 82 x/menit
S : 36,4 °C

4. Pemeriksaan Fisik

- a) Wajah : pucat (-), oedema (-) daerah....
b) Mata : konjungtiva Merah muda, sklera Berutuh sklera (klerik)
c) Leher : pelebaran vena jugularis (-), benjolan kelenjar limfe (-) dan pembesaran kelenjar tiroid (-).
d) Dada : - retraksi dinding dada : ada/ tidak
- paru-paru : Tidak ada bunyi stridor dan wheezing
- Jantung : Tidak ada Tambahan bunyi jantung
e) Payudara : jaringan parut (-), puting susu menonjol(+), benjolan (-), kolostrum (-/)
f) Abdomen :
Inspeksi: Bekas luka operasi (-)
*beri tanda +/-
Palpasi,
- Leopold I : Tf. 2 jari dibawah pusar (22 cm), teraba bulat, lunak tidak memanting
- Leopold II: Teraba panjang karot seperti papan pada bagian kanan perut ibu teraba bagian-bagian kecil pada bagian kiri perut ibu.
- Leopold III : Teraba bulat, karot, lunak di lonjungkan
- Leopold IV : Konvergensi
- Palpasi WHO : Tidak dilakukan
g) DJJ : 130 x/mnt, teratur/tidak teratur
h) Genitalia : chadwick (+), varises (-), Lesi (-), nyeri (-), pembengkakan kelenjar bartholini (-), pengeluaran cairan (-) Tidak ada
i) Ekstremitas : oedema (-) , varices (-), Reflek patela kanan (+) kiri (+)
*beri tanda +/-

5. Pemeriksaan penunjang :

Tanggal	Jenis Pemeriksaan	Hasil
02 Agustus 2023	Hb	11,14 g%
	Protein Urine	
	Glukosa Urine	
	USG	
	Dan lain-lain	

ANALISIS DATA

GRAPIAS Hamil 21 minggu
Janin Tunggal Hidup, Presentasi kepala

PENATALAKSANAAN (sesuaikan kebutuhan pasien)

1. Menjalankan hasil Pemantauan ibu dapat mengikuti Penjelasan yang diberikan
2. Menjelaskan keluhan / ketidaknyamanan yang dirasakan dan cara mengatasinya

Ibu dapat mengikuti Penjelasan yang diberikan

3. Memberikan tdk terkait sesuai dengan keluhan pada ibu

a. Nutrisi

f. aktivitas fisik

b. Abataya Ringan

g. tanda-tanda bahaya kehamilan

c. Istirahat

h. aktivitas sehari-hari

d. Perawatan hygiene

i. Soream Hamil

e. Aspek lainnya

- Ibu dapat mengikuti Penjelasan yang diberikan.

- A. Memberikan ibu suplemen Fe 1x 60mg dan Samcobion 1x 200mg serta menjelaskan cara mengkonsumsinya, ibu dapat mengikuti Penjelasan yang diberikan.

- B. Bagaimana ibu merencanakan untuk melakukan Pemantauan W86, dan menyarankan ibu untuk melakukan Pemantauan kehamilan, ibu memutuskan untuk untuk melakukan Pemantauan.

Mahasiswa



(Zuhri)

Pontianak, 2 Agustus 2022

Pembimbing



Dosen P. Komprehensif.



Daen Klairunisa, SST., M. Keb.

CATATAN PERKEMBANGAN

Nama : <u>My. T</u>	No. RM :
Umur : <u>20 thn</u>	Tanggal : <u>27 September 2022</u>
Tanggal & Jam	Catatan Perkembangan (SOAP)
<u>06/09/2022</u> <u>15:20 WIB</u>	<p>K II</p> <p>S: Ibu sering mengatakan mual-mual pada malam hari dan sakit pinggang</p> <p>O:</p> <p>Pemeriksaan umum</p> <p>Ku: baik Keawakan: cukup baik</p> <p>TD: 110/80 mmHg J: 64 x/menit BB: 43 kg</p> <p>S: 36,9°C BZ: 20 x/menit</p> <p>Pemeriksaan fisik</p> <p>- Leopold I: Tfu 28 cm, teraba burut umbilikus tidak menonjol, tidak menonjol, tidak menonjol 25 minggu</p> <p>- Leopold II: Teraba panjang karot seperti papan pada bagian kanan perut ibu</p> <p>- Leopold III: Teraba burut karot, sudah di tonjorkan</p> <p>- Leopold IV: teraba</p> <p>TBBJ: 2.170 cm</p> <p>PST: 143 x/menit</p> <p>A:</p> <p>GIPIAO hamil 25 minggu</p> <p>Janin tunggal hidup presentasi kepala</p> <p>P:</p> <ol style="list-style-type: none"> 1) menjelaskan hasil pemeriksaan kepada ibu, ibu mengerti dengan penjelasan yang diberikan 2) menjelaskan penyebab keluhan mual dan ibu sering mengatakan mual-mual pada malam hari dan sakit pinggang, yang ibu rasakan adalah karot hemon plakin yang membuat tulang belakang menonjol. 3) memberikan tte tuntas: <ol style="list-style-type: none"> a) nutrisi: menginstruksikan ibu untuk mengonsumsi makanan tinggi protein (daging merah, ayam) karbohidrat (ubi jalar, kentang) buah-buahan dan sayur-sayuran serta minum air putih yang cukup b) istirahat: menginstruksikan ibu untuk tidur siang minimal 1 jam dan tidur malam kurang lebih 8 jam c) tanda-tanda bahaya kehamilan: menginformasikan kepada ibu jika mengalami demam tinggi, muntah terus dan tidak bisa makan, bengkak kaki, tangan dan wajah atau sakit kepala hebat, atelektasis kaku sebelum waktunya, janin kurang bergerak ibu harus segera pergi ke RS karena ada kemungkinan preeklamsia atau dokter, ibu mengerti d) aktivitas sehari-hari: menjelaskan kepada ibu aktivitas fisik yang harus dihindari yaitu kegiatan berat, yang memiliki risiko ketidakseimbangan, menggunakan tangga atau dokter, ibu mengerti e) sanam hamil: menjelaskan kepada ibu tentang proses persalinan agar ibu mengerti, kepada ibu manfaat sanam hamil adalah untuk mempersiapkan tubuh bayi agar posisi normal, tidak menonjol dengan menonjol, ibu mengerti dengan penjelasan yang diberikan f) memberikan ibu suplementasi Fe (x) dan cara mengkonsumsinya dan sebaiknya sebelum tidur malam karena akan memiliki mual g) menginstruksikan ibu untuk melanjutkan minum vitamin yang diberikan h) Rencana ibu melanjutkan kunjungan ulang 1 bulan yang akan datang atau sewaktu-waktu jika ada keluhan ibu segera datang

Mahasiswa

20/11/21

Pembimbing

20/11/21
Rafael Kharisma, S.T., M. Lab

CATATAN PERKEMBANGAN

Nama : NY.T	No. RM :
Umur : 20 thn	Tanggal : 04 November 2022
Tanggal & Jam	Catatan Perkembangan (SOAP)
04 November 2022 Pukul : 11.30 WIB	<p>K III</p> <p>S :</p> <p>Ibu mengatakan forkalang makan, Pusing, dibagian bawah ibu terasa kram</p> <p>O :</p> <p>Pemeriksaan Umum</p> <p>Ku : Baik Keadaan : composmentis</p> <p>TD : 110/60 mmHg N : 66 x/menit</p> <p>S : 36,6 °C RR : 21 x/menit</p> <p>BB : 51 kg</p> <p>Pemeriksaan Perut</p> <p>- Leopold I : Ibu mengatakan pusat px tdk (29 cm)</p> <p>- Leopold II : Terasa lonjong, ultra kehamilan 32 minggu</p> <p>- Leopold III : Terasa panjang, keras seperti gumpal pada bagian kanan perut ibu/terasa bagian kecil pada bagian kiri perut ibu</p> <p>- Leopold IV : Konvergensi</p> <p>TBBJ : 2-7 gram</p> <p>DJ : 14 x/menit</p> <p>A :</p> <p>GPIAO Hamil 34 minggu</p> <p>Jenis tunggal hidup presentasi kepala</p> <p>P :</p> <ol style="list-style-type: none"> 1. menjelaskan hasil pemeriksaan kepada ibu, ibu mengerti yang di berikan 2. menjelaskan keluhan/ ketidak nyamanan yang dirasakan dan cara mengatasinya ibu dapat mengatasi keluhan yang di berikan 3. memberikan tte tentang : <ol style="list-style-type: none"> a) Nutrisi, menginformasikan ibu untuk mengkonsumsi makanan tinggi akan protein, karbohidrat, buah-buahan dan sayur-sayuran serta minuman susu dan air putih yang cukup. b) Istirahat, menyarankan ibu untuk tidur siang minimal 1 jam dan tidur malam kurang lebih 8 jam. c) tanda-tanda bahaya kehamilan, menginformasikan kepada ibu jika mengalami demam tinggi, muntah terus dan tidak mau makan, bengkak kaki, tangan dan wajah atau sakit kepala disertai dengan air ketuban pecah sebelum waktunya, perdarahan, janin dirasakan kurang bergerak, ibu harus ke tenaga kesehatan bila ada atau jika ibu mengerti d) Janin Hamil, menjelaskan kepada ibu manfaat janin hamil di trimester akhir adalah untuk mempersiapkan tubuh bayi agar nanti tidak takut atau menangis, ibu mengerti dengan penjelasan yang di berikan. e) Protokol persalinan, menjelaskan kepada ibu tentang protokol persalinan agar ibu mengetahui dan patuh bagi rencana protokol persalinan f) menyarankan ibu untuk melanjutkan minum vitamin yang di berikan g) persiapan persalinan menyarankan ibu untuk menyiapkan peralatan persalinan kain pelang, kain lampin, dan serta bayi dan bayi h) Beranikan ibu melaksanakan tindakan yang

Mahasiswa

[Signature]
RUTHRI

Pembimbing 04 November 2022

Pembimbing

[Signature]

pasal kesehatan 1971 M.200

CATATAN PERKEMBANGAN

Nama : <u>Ag. T</u>	No. RM :
Umur : <u>20 Tahun</u>	Tanggal : <u>21-12-2022</u>
Tanggal & Jam	Catatan Perkembangan (SOAP)
<p><u>21-12-2022</u> <u>20.00 WIB</u></p> <p>Praktek dr. Taufik Sp.Ob</p>	<p>S: Ibu mengatakan ingin USG</p> <p>O: Ku : Baik TD : 120/70 mmHg HtHt: 16-04-2022</p> <p>BB : 53 kg M : 84 x/m</p> <p>TB : 148 cm R : 20 x/m</p> <p>LLA : 24 cm S : 36,5 °C</p> <ul style="list-style-type: none"> - wajah tidak pucat, tidak odema - konjungtiva merah muda, sklera tidak ikterik. - Payudara tidak ada kelainan. <p>• Palpasi : - Leopold 1 : Tfu setinggi px, fundus teraba bulat, lunak, tidak melenting</p> <p style="padding-left: 40px;">- Leopold 2 : Bagian kanan perut ibu teraba palpasi, keras, bagian kiri teraba berongga kecil.</p> <p style="padding-left: 40px;">- Leopold 3 : Teraba bulat, keras, melenting</p> <p style="padding-left: 40px;">- Leopold 4 : Konvergen.</p> <p>• Pj : 148 x/menit</p> <p>• USG : TBBJ : 2.938 gram, air ketuban cukup, posisi janin bagus, presentasi kepala</p> <p>A : G2 P1 A0 H1 Hamil 36 minggu, Janin tunggal hidup Presentasi kepala</p> <p>P : 1. Menjelaskan hari pemeriksaan, Ibu dapat mengulang; perjalanan yang diberikan</p> <p style="padding-left: 40px;">2. Menjelaskan tentang keluhan yang dirasakan dan cara mengatasinya. Ibu mengerti</p> <p style="padding-left: 40px;">3. Memberikan kIE tentang nutrisi, istirahat, personal hygiene dan aktivitas sehari-hari. Ibu mengerti</p> <p style="padding-left: 40px;">4. Mengingatkan ibu untuk tetap rutin minum vitamin dan tablet tambah darah yang diberikan. Ibu bersedia</p> <p style="padding-left: 40px;">5. Menganjurkan ibu untuk rutin melakukan pemeriksaan kehamilan, Ibu mengerti dan mengatakan akan melakukan pemeriksaan selanjutnya.</p>

Mahasiswa


? fater

~~Pontianak~~, 21-12-2022

Pembimbing



Doris Ramonisa, SPT-M. Ke B



POLITEKNIK 'AISYIYAH PONTIANAK

PROGRAM STUDI KEBIDANAN

Jl. Ampera No. 9 Telp (0561) 6655112



NAMA MAHASISWA : ZULFITRI
 NIM : 20011251
 TEMPAT PRAKTIK : KLINIK (PMB) Rizka Yuspita Daul
 TANGGAL / JAM PENGKAJIAN : 04 / 01 / 2023 Jam : 05 : 10 WIB

ASUHAN KEBIDANAN PADA IBU BERSALIN

DATA SUBJEKTIF

1. Anamnesis Umum

Nama Ibu : Ny. T Nama Suami : Tn. I
 Umur : 20 thn Umur : 26 thn
 Suku : Melayu Suku : Melayu
 Agama : Islam Agama : Islam
 Pendidikan : SD Pendidikan : SD
 Pekerjaan : bu rumah tangga Pekerjaan : swasta
 Alamat : Jln. Park Hinggar, Wajok Hirt RT/RW 04/05

No. Tlp :

A. Riwayat Obstetri

G...1... P...1... A...0... H...1...

No	Kehamilan			Persalinan				Nifas		Anak			Ket
	Ke	Lama	Penyulit	Tempat	Penolong	Jenis	Penyulit	Penyulit	JK	BBL	Umur	Penyulit	
1	1	Aterm	tidak ada	PMB	Bidan	SPT	tidak ada	tidak ada	♀	2.200g	1 thn	tidak ada	normal
2	2	Hamil	ini										

B. Riwayat Kehamilan Sekarang

Haid : teratur/ tidak teratur/ sakit/ tidaksakit
 Siklus : ... 28 ... Hari
 Banyaknya : biasa/ sedikit/ banyak
 HPHT : 16/04/2022, Taksiran Persalinan: 23/01/2023, lama hamil: 37.. minggu
 Gerakan anak pertama kali dirasakan : bulan
 Periksa Hamil : Dokter/Bidan / ~~paramedik~~, dukun

C. Riwayat Persalinan Sekarang

Dikirim oleh : Datang sendiri/ Oleh
 His mulai : s k tanggal 04 Januari 2023 Jam 03 : 00 WIB
 Darah Lendir : sejak tanggal 04 Januari 2023 Jam 05 : 10 WIB
 Ketuban : belum / pecah, sejak tanggal 04 Januari 2023 Jam 05 : 15 WIB

2. Anamnesis Khusus

Keluhan utama: mules - mules, dan ingin monaran, ingin melahirkan, dan sakit pinggang
 Riwayat Perjalanan Penyakit: Pada pukul 05 : 10 WIB Pasien kompre saya datang ke PMB dengan keluhan mules - mules, ingin melahirkan, dan ingin monaran dan sakit pinggang. Sejak 04 Januari 2023 keluar darah lendir tanggal 04/01/2023 pukul 05 : 15 WIB sudah keluar cairan ketuban dari PMB saat melakukan pemeriksaan

DATA OBJEKTIF

A. Status Presens

Berat badan : 54 Kg	Tekanan darah : 110/80 mmHg	Laboratorium : 11.7
Tinggi badan : 148 cm	Nadi : 88 x/menit	HB : 11.4 g%
Kesadaran Umum : Baik	Pernafasan : 21 x/menit	Leukosit : 917 /mm ³
Anemia : Tidak ada	Hati/Limfe : Normal	Urine : (-)
Kesadaran : Composmentis	Edema : Tidak ada	
Gizi : Baik	Varices : Tidak ada	
Payudara : Tidak ada kelainan	Refleks : 9.	
Jantung : Normal		
Paru-paru : Normal		

B. Status Obstetri

Pemeriksaan Luar : Tgl 4 Januari 2023	Pemeriksaan Dalam :
Tanggal 04 Januari 2023 Jam 07:15 WIB	Tanggal 04 Januari 2023 Jam 07:25 WIB
Leopold I : Ibu 3 jari di bawah px (51 cm) teraba bulat	Portio : Konsistensi : Lunar
Leopold II : Tidak teraba	Posisi : Mlie
Leopold III : Tidak teraba	Pendataran : 90%
Leopold IV : Tidak teraba	Pembukaan : 9 cm
DJJ : 138 / menit	Ketuban : + / - OS : 15 jam
Teratur / tidak teratur	Jernih / mawar / darah
HIS : 4 x 40 / 10 menit	Terbawah : Presentasi kepala
Lamanya : 40 detik	Penurunan : H-III
Adekuat / inadekuat	Penunjuk : Ubur-ubun lokal depan
Taksiran BBJ : 2.945 gram	Pemeriksaan Panggul : Atas / Bawah
Lingkar bandle : + / -	
Tanda Osborn : Positif / Negatif	Kesan panggul : Luas / Sempit

ANALISIS: GUP IAO Hamil 37 minggu Impartu kala 1 fase aktif
Jamin Tunggal htwp Presentasi belakang kepala

PENATALAKSANAAN:

1. Menawarkan hasil pemeriksaan kepada ibu. Ibu mengerti dengan penjelasan yang diberikan
2. Memahami keluarga untuk mendampingi proses persalinan
3. Memeriksa keadaan psikologis, kecamaran ibu berkaitan
4. Memfasilitasi dan Mobilisasi kepala ibu
5. Memimbing ibu untuk melakukan teknik relaksasi, ibu dapat melakukannya
6. Mengajarkan ibu untuk melakukan makan dan minum seperti biasanya, ibu tidak mau makan dan minum
7. Mengajarkan ibu bagaimana menahan air kencing dan menahan tujuannya, ibu melakukan anjuran yang diberikan
8. Menyiapkan alat persalinan, alat persalinan sudah pada tempatnya
9. Mengobservasi TV, HIS, DJJ, dan kemajuan persalinan takarip dan Patograf

Mahasiswa

Elitri

Pembimbing

Rizka Y. S. Andriani
Jember - Kec. Jember

Dosen P. Kaupre

Dosen P. Kaupre

CATATAN PERKEMBANGAN

Nama : <u>Ag. T</u>	No RM :
Umur : <u>20 thn</u>	Tanggal : <u>01 Januari 2023</u>
Tanggal & Jam	Catatan Perkembangan (SOAP)
<u>05:45 - 06:00</u>	<p>Kala II</p> <p>S:</p> <ul style="list-style-type: none"> - Mules semakin kuat serta ingin menarai <p>O:</p> <p>Pemeriksaan umum</p> <ul style="list-style-type: none"> - Ku: baik, kesadaran: compos mentis - Ht: 4x dalam 10 menit durasi 45 det - Dps: 140x/menit teratur - Pd: 0/kuat, kaluban (-), kepala H - III + IV moulase (-) - Perut: ubun-ubun kecil dalam. <p>A:</p> <p>G II P2 A0 Hamil 37 minggu Impartu kala II</p> <p>Janin tunggal hidup presentasi belakang kepala</p> <p>P:</p> <ol style="list-style-type: none"> 1. Tidak melakukan amniotomi, kaluban janin \pm 6cc 2. memberitahu ibu bahwa pembukaan sudah lengkap, dan beritahu ibu ketika ada kontraksi sudah boleh untuk menarai. dan mengasaskan ibu untuk menarai, ibu dapat melakukannya dengan baik. 3. memimbing dan memimbing ibu menarai, ibu dapat melakukannya dengan yang baik 4. menolong persalinan sesuai langkah APW, tidak dilakukan episiotomi, bayi lahir spontan langsung menangis, tonus otot baik pukul 06:00 WIB, anak laki-laki hidup
<u>06:00 - 06:07</u>	<p>Kala III</p> <p>S:</p> <p>Ibu mengatarkan perutnya mules-mules</p> <p>O:</p> <p>Pemeriksaan umum</p> <ul style="list-style-type: none"> - Ku: baik, kesadaran: compos mentis - To: 110/70 mmHg - N: 92x/menit - P: 20x/menit <p>Pemeriksaan fisik</p> <ul style="list-style-type: none"> - Tenggul fundus uteri setinggi pusat - Tidak ada janin kedua - Kontraksi keras - Uterus \pm 50cc - tali pusat tampak mengulur di depan vulva <p>A:</p> <p>PII A0 Impartu kala III</p>

Mahasiswa

[Signature]

ZULHARI

Pertemuan 01 Januari 2023



Dosen Pembimbing

[Signature]

CATATAN PERKEMBANGAN

Nama : BJ. T	No. RM :
Umur : 20 thn	Tanggal : 04 Januari 2023
Tanggal & Jam	Catatan Perkembangan (SOAP)
06:15 - 08:15 Wita	<p>Kata IV</p> <p>P : melakukan heating uterus pada Right Partus dan otot-otot Psoas di bagian atas vagina dengan Anget 1) Melakukan Partus dan Partus Ibu sudah lahir dan merasa nyaman 2) Memfasilitasi cara massage uterus dan memfasilitasi tidurnya Ibu dapat melakukannya 3) memfasilitasi timing in ibu dan bayi 4) memberikan terapi oral Amoxilin 500 mg (3x1) Akam Metenamat 500 mg (3x1), Vitamin C 1000 mg (1x1) serta monitoring kondisinya, dan menganjurkan ibu untuk minum dan makan jika sudah sarapan ibu untuk mengkonsumsi obatnya 5) memberikan Ht dan memfasilitasi toning - mobilisasi payudara, ibu dapat melakukannya - cara menyusui yang benar, ibu dapat melakukannya 6) melakukan Promotesan Airte bayi, BB: 3120gr PB: 45 cm Uka 32cm, Uda 33cm, hasil Promotesan Airte Hark ada kalikan 7) melakukan observasi kata N hasil sudah di dokumentasikan pada foto.</p>

Mahasiswa

[Signature]
Rulfitri

[Signature]
Devi Kartika, M. Tob



CATATAN PERKEMBANGAN

Nama : Ayu . T	No. RM :
Umur : 20 thn	Tanggal : 04 Januari 2023
Tanggal & Jam	Catatan Perkembangan (SOAP)
06:00 - 06:07 WIB	<p>P:</p> <ol style="list-style-type: none"> 1) Membantu melakukan hari pembedahan dan tindakan yang diberikan 2) membantu insersi oksitorn (amp via IM pada 1/3 bagian bagian luar, tidak ada reaksi alergi). 3) memotong tali pusat, tali pusat digotong dan diikat dengan benang tali pusat steril 4) mengeringkan bayi dan melakukan IMD, melakukan bayi di dada ibu 5) melakukan plasenta, melakukan perogangan tali pusat terkawal sesuai manajemen akbit kala IV, plasenta lahir spontan pukul 06:15 WIB 6) melakukan inspeksi uterus, uterus teraba keras, perdarahan ± 200 cc 7) memeriksa kelengkapan plasenta <ul style="list-style-type: none"> - selaput ketuban utuh - kotiledon lengkap - panjang tali pusat ± 52 cm - Berat plasenta 500gr, diameter 6 cm, tidak ada pengapuran
06:15 - 08:15 WIB	<p>Kala IV</p> <p>S:</p> <p>nyeri jalan lahir</p> <p>O:</p> <p>Pemeriksaan umum</p> <ul style="list-style-type: none"> - KU: baik - kesadaran: compos mentis - TD: 110/80 mmHg - Nadi: 82 x/menit - Suhu: 36,2 x/menit <p>Pemeriksaan Fisik</p> <ul style="list-style-type: none"> - tinggi fundus uteri 2 jari di bawah pusat - kontraksi uterus keras - kandung kemih tidak penuh - tanda-tanda ruptur pada mukosa vagina, otot vagina dan otot perineum - perdarahan ± 150 cc <p>A: PMS imparto kala IV dengan letak perineum derajat 2</p>

Mahasiswa

[Signature]
Zulfita

[Signature]
Daevi Hafidunisa SST, M Keb



CATATAN PERKEMBANGAN

Nama : Day - T		No. RM :
Umur : 20 tahun		Tanggal : 04 Januari 2023
Tanggal & Jam	Catatan Perkembangan (SOAP)	
06:00 - 06:07 P:	<p>1) Memantau perkembangan hari perkembangan dan asupan yang diberikan</p> <p>2) Memantau intake oksigen (amp via im skala 1/3) perawat bangun luar, tidak ada reaksi alergi.</p> <p>3) Memotong tali pusar, tali pusar digotong dan diikat dengan benang tali pusar steril</p> <p>4) Memantau kondisi dan perkembangan IMD/monitorium bayi di dada ibu</p> <p>5) Memantau plasenta, melakukan pengalangan tali pusar terkawat. Setelah memonitori aktif kala III. Plasenta lahir 8 permen. Berat 06:15 uk</p> <p>6) Melakukan masase uterus, uterus teraba keras, fundus ± 200 cc</p> <p>7) Memeriksa kondisi plasenta</p> <ul style="list-style-type: none"> - Selaput ketuban utuh - kotiledon lengkap - panjang tali pusar ± 2 cm - Berat plasenta 500gr, diameter 4 cm, tidak ada pengaprem 	
06:15 - 06:15	<p>Kala IV</p> <p>S:</p> <p>Agensi lahir</p> <p>O:</p> <p>Pemeriksaan umum</p> <ul style="list-style-type: none"> - KU: baik - kesadaran: kompos mentis - TD: 110/80 mmHg - Nadi: 82 x/menit - Suhu: 36,2 x/menit <p>Pemeriksaan fisik</p> <ul style="list-style-type: none"> - Insang fundus uteri 2 jari di bawah pusar - kontraksi uterus keras - kandung kemih tidak penuh - Teraba teraba pada vulva vagina, otot vagina dan otot perineum - Perdarahan ± 150 cc <p>A: Foto impetu kala IV dengan laporan perineum derajat 2</p>	

Mahasiswa

[Signature]
Zulfahri

[Signature]
Daei Hafanisa Setu ni keb



CATATAN PERKEMBANGAN

Nama : M.T	No. RM :
Umur : 20 thn	Tanggal : 04 Januari 2023
Tanggal & Jam	Catatan Perkembangan (SOAP)
06:15 - 06:45 WIB	<p>Kala IV</p> <p>P : melakukan heating uterus pada bagian perineum dan otot-otot perineum di bagian dalam vagina dengan anjuran</p> <p>1) memfasilitasi personal hygiene ibu sudah bersih dan merasa nyaman</p> <p>2) memfasilitasi cara massage uterus dan memfasilitasi tidurnya ibu dapat melakukannya</p> <p>3) memfasilitasi rooming in ibu dan bayi</p> <p>4) memberikan terapi oral Amoxilun 500 mg (3x1) Asam mefenamat 500 mg (3x1), Vitamin cavitex (1x1) serta membiarkan mengkonsumsinya, dan menganjurkan ibu untuk minum dan makan jika sudah sarankan ibu untuk mengkonsumsi obatnya</p> <p>5) memberikan Ht dan memfasilitasi tonjok</p> <ul style="list-style-type: none"> - mobilisasi tonjok, ibu dapat melakukannya - cara menyusui yang benar, ibu dapat melakukannya <p>7) melakukan pemeriksaan fisik bayi, BB: 3.200 gr PB: 40 cm Uka 32 cm, Uda 33 cm, hasil pemeriksaan fisik tidak ada kelainan</p> <p>8) melakukan observasi kala N hasil sudah di dokumentasikan pada foto.</p>

Mahasiswa

[Signature]
Sulfitri

[Signature]
Desa Klaten, M. 1106



LAPORAN PERSALINAN

- 1) Penolong : Dokter / Bidan Cara Persalinan : spontan
Lama Persalinan : Jam
Pada tanggal 04 Januari 2023 pukul 05:40 WIB, PO Pamburdan longkras, Kabupaten ngapit, Kapura H III - IV, dan langsung di pimpin manoran selama 12 menit, pukul 06:20 WIB partus lahir spontan anak laki-laki hidup, manangis spontan A/S 9/10 B.B./P.B : 3200 gr / 49 cm K/10 : 32/33 cm Periode lahir spontan pukul 06:02 WIB
- 2) Keadaan ibu pasca persalinan :
Keadaan umum : Baik Tekanan darah : 110/60 mmHg Nadi : 82 x/menit
Pernapasan : 20 x/menit Plasenta lahir : spontan / manual Lengkap / tidak lengkap
Berat plasenta : 500 gram Panjang tali pusat : 52 cm Tinggi fundus uteri :
Kontraksi uterus : kuat Perdarahan selama persalinan : 200 cc
- 3) Keadaan bayi :
Lahir tanggal : 04 Januari Jam 06:00 WIB Hidup / ~~Mati~~ / maserasi
Berat badan : 3200 gram Panjang badan : 47 cm, Jeniskelamin : perempuan / laki-laki
Lingkar kepala : 32 Cm, kelainan kongenital : Tidak ada
Untuk bayi lahir hidup kemudian meninggal : menit post partum
Untuk bayi lahir mati : Sebab kelahiran mati :

NILAI APGAR

0	1	2	NILAI APGAR	1 menit	5 menit	10 menit
Tidak ada	< 100	> 100	Denyut jantung	2	2	
Tidak ada	Tak teratur	Menangis kuat	Usaha bernafas	2	2	
Lemah	Fleks sedikit	Gerak aktif	Tonus otot	2	2	
Tidak ada	Meringis	Menangis	Peka rangsang	2	2	
Biru / putih	Merah Jambu Ujung2 biru	Merah Jambu	Warna kulit	1	2	
Total				9	10	

Asfiksia : tidak / sedang / berat


Resusitasi :

- O₂dimuka (6 liter/menit) : menit sd menit sesudah lahir
- Pompa udara berulang (VTP) : menit sd menit sesudah lahir
- Intubasi endotracheal : menit sd menit sesudah lahir
- Pemberian obat-obatan

Mahasiswa

[Signature]
zulfari

Pontiana, 04 Januari 2023



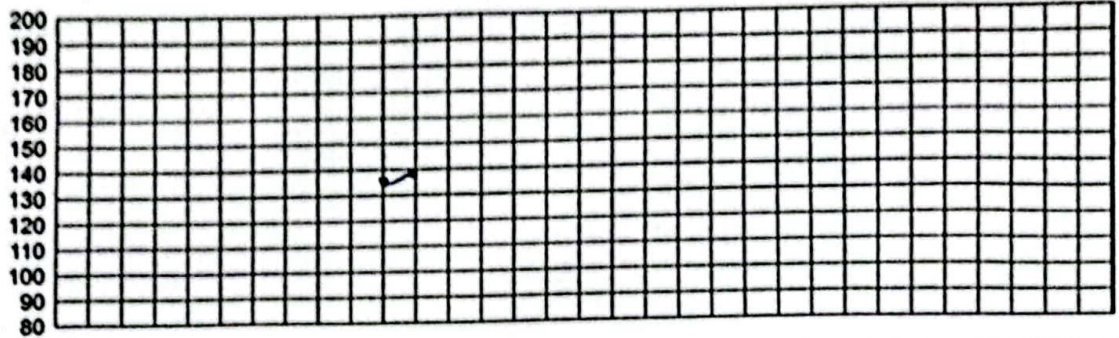
PARTOGRAF

No. Register
No. Puskesmas
Ketuban pecah

Sejak jam 05 :

Nama Ibu : Ny. T Umur : 20 thn G. II P. 1 A. 0
 Tanggal : 04/01/2023 Jam : 05:10 WIB Alamat : Jln. Pahl. Kembang
g. 1113 mules sejak jam _____ Wozok Hiller 2r/2w
01/05

Denyut Jantung Janin (/menit)



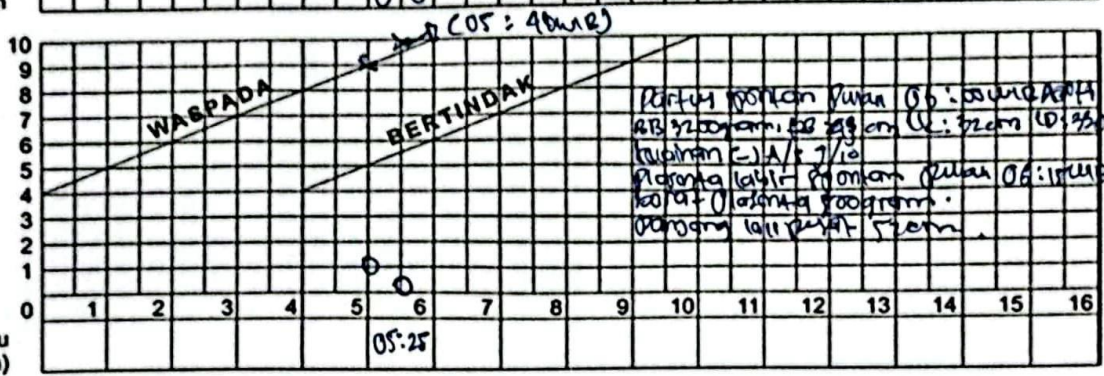
Air ketuban
Penyusupan

[illegible]

Pembukaan serviks (cm) ber tanda x


**Tununya kepala
beritanda o**

Sentimeter (Cm)



**Kontraksi
tiap
0 Menit**

	5
< 20	4
20-40	3
> 40	2
dok)	1



**Oksilosin U/L
tetes/menit**

[illegible]

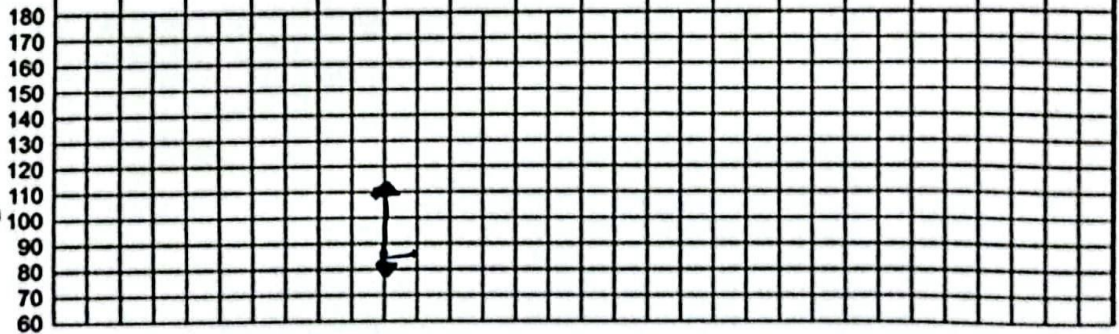
Obat dan Cairan IV

[illegible]

- **Nadi**

180
170

Tekanan darah



Suhu

°C

[illegible]

Urin

Protein
Aseton
Volume[illegible]

Dosa P. K. K. K. K.

Def.

Daevi Khauruzi, M. kel.

CATATAN PERSALINAN

1. Tanggal : 01 Januari 2023
2. Nama bidan : Rukia Yuliana Dewi
3. Tempat Persalinan :
 - ☐ Rumah Ibu ☐ Puskesmas
 - ☐ Polindes ☐ Rumah Sakit
 - ☐ Klinik Swasta ☐ Lainnya :
4. Alamat tempat persalinan :
5. Catatan : ☐ rujuk, kala : I / II / III / IV
6. Alasan merujuk :
7. Tempat rujukan :
8. Pendamping pada saat merujuk :
 - ☐ Bidan ☐ Teman
 - ☐ Suami ☐ Dukun
 - ☐ Keluarga ☐ Tidak ada

KALA I

9. Partogram melewati garis waspada : Ya
10. Masalah lain, sebutkan :
11. Penatalaksanaan masalah Tsb :
12. Hasilnya :

KALA II

13. Episiotomi :
 - ☐ Ya, Indikasi
 - ☒ Tidak
14. Pendamping pada saat persalinan
 - ☒ Suami ☐ Teman ☐ Tidak ada
 - ☐ Keluarga ☐ Dukun
15. Gawat Janin :
 - ☐ Ya, tindakan yang dilakukan
 - a.
 - b.
 - c.
 - ☒ Tidak
16. Distosia bahu :
 - ☐ Ya, tindakan yang dilakukan
 - a.
 - b.
 - c.
 - ☒ Tidak
17. Masalah lain, sebutkan :
18. Penatalaksanaan masalah tersebut :
19. Hasilnya :

KALA III

20. Lama kala III : 3 menit
21. Pemberian Oksitosin 10 U im ?
 - ☐ Ya, waktu : 1 menit sesudah persalinan
 - ☐ Tidak, alasan :
22. Pemberian ulang Oksitosin (2x) ?
 - ☐ Ya, alasan :
 - ☒ Tidak
23. Penegangan tali pusat terkendali ?
 - ☒ Ya
 - ☐ Tidak, alasan :

PEMANTAUAN PERSALINAN KALA IV

Jam Ke	Waktu	Tekanan darah	Nadi		Tinggi Fundus Uteri	Kontraksi Uterus	Kandung Kemih	Perdarahan
1	06:30	110 / 70 mmHg	92	36.7°C	3 jari b jga	keras	Tidak penuh	Normal
	06:45	110 / 70 mmHg	92		3 jari b jga	keras	Tidak penuh	Normal
	07:00	110 / 80 mmHg	92		2 jari b jga	keras	Tidak penuh	Normal
	07:15	110 / 80 mmHg	94		2 jari b jga	keras	Tidak penuh	Normal
2	07:45	110 / 80 mmHg	92	36.4°C	2 jari b jga	keras	Tidak penuh	Normal
	08:15	110 / 80 mmHg	93		2 jari b jga	keras	Tidak penuh	Normal

Masalah kala IV :
 Penatalaksanaan masalah tersebut :
 Hasilnya :

24. Masase fundus uteri ?
 - ☒ Ya
 - ☐ Tidak, alasan :
 25. Plasenta lahir lengkap (Intact) ?
 - ☒ Ya
 - ☐ Tidak, tindakan yang dilakukan :
 - a.
 - b.
 - c.
 26. Plasenta tidak lahir > 30 menit :
 - ☒ Ya, tindakan :
 - a.
 - b.
 - c.
 - ☐ Tidak
 27. Laserasi :
 - ☐ Ya, dimana : Mukosa vagina kult perineum
 - ☐ Tidak
 28. Jika laserasi perineum, derajat : 1 / 2 / 3 / 4
 - Tindakan :
 - ☒ Penjahitan, dengan / tanpa anestesi
 - ☐ Tidak dijahit, alasan :
 29. Atoni uteri :
 - ☐ Ya, tindakan
 - a.
 - b.
 - c.
 - ☒ Tidak
 30. Jumlah perdarahan : 150 ml
 31. Masalah lain, sebutkan :
 32. Penatalaksanaan masalah tersebut :
 33. Hasilnya :
- BAYI BARU LAHIR :**
34. Berat badan : 3250 gram
 35. Panjang : 42 cm
 36. Jenis kelamin : P
 37. Penilaian bayi baru lahir : baik / ada penyulit
 38. Bayi lahir :
 - ☐ Normal, tindakan :
 - ☐ mengeringkan
 - ☒ menghangatkan
 - ☒ rangsang taktil
 - ☒ bungkus bayi dan tempatkan di sisi ibu
 - ☐ Asfiksia ringan/pucat/biru/lemas/tindakan :
 - ☐ mengeringkan ☐ bebaskan jalan napas
 - ☐ rangsang taktil ☐ menghangatkan
 - ☐ bungkus bayi dan tempatkan di sisi ibu
 - ☐ lain - lain sebutkan :
 - ☐ Cacat bawaan, sebutkan :
 - ☐ Hipotermi, tindakan :
 - a.
 - b.
 - c.
 39. Pemberian ASI
 - ☐ Ya, waktu : 2 jam setelah bayi lahir
 - ☐ Tidak, alasan :
 40. Masalah lain,sebutkan :
 Hasilnya :

Rukia Yuliana Dewi



POLITEKNIK 'AISYIYAH PONTIANAK
PROGRAM STUDI KEBIDANAN

Jl. Ampara No. 9 Telp (0561) 6655112

NAMA MAHASISWA : ZULFI TRI
NIM : 20011251
TEMPAT PRAKTIK : PMS Wisda Yulika Dowa
TANGGAL / JAM PENGKAJIAN : 01 Januari 2023 Jam 07:00 WIB

ASUHAN KEBIDANAN PADA BAYI BARU LAHIR

Dosen Rumpun

Deni K.

No Register :
Tanggal Pengkajian : 01 Januari 2023
Jam Pengkajian : 07:00 WIB
Ruangan : Ruangan UK
Pengkaji : Zulfi Tri

(Nama Mahasiswa Yang Mengkaji)

A. SUBJEKTIF

1. Biodata

Nama Ibu	: Ny. T	Nama Ayah	: Tn. I
Umur	: 20 thn	Umur	: 26 thn
Suku bangsa	: Melayu	Suku bangsa	: Melayu
Agama	: Islam	Agama	: Islam
Pendidikan	: SD	Pendidikan	: SD
Pekerjaan	: Ibu rumah tangga	Pekerjaan	: Ibu rumah tangga
Alamat	: Jl. Pahlawan Kiri, Kelurahan Kiri, Kecamatan Kiri, Kota Pontianak		
No. Tlp	: 08966096xxxxxx		

2. Keluhan utama:

3. Riwayat Kehamilan :

GTP!..A.O Usia Kehamilan : 37 minggu
Penyakit ibu selama kehamilan : Tidak ada
Komplikasi kehamilan : Tidak ada

4. Data Fungsional Kesehatan

- a. Pola/Data nutrisi : Bayi sudah minum ASI
b. Pola/Data Eliminasi : BAB: Belum tercaji
BAK: Belum tercaji

B. OBJEKTIF

- Bayi lahir tanggal : 01/01/2023 Pukul : 06:00 wib
Jenis Kelamin : Laki-laki Ditolong oleh : Bidan
Tempat Bersalin : PMS Wisda Yulika Sari
- Keadaan Umum : Baik
Suhu : Denyut Jantung : 132x/menit Pernafasan : 49x/menit

Pengukuran Antropometri :

- Berat Badan : 3200 gram

- Panjang Badan : 48 cm
- Lingkar Dada : 32 cm
- Lingkar Kepala : 33 cm
- LILA : 12 cm

Pemeriksaan Fisik :

- Kepala : Tidak ada cephalomatoza, tidak ada caput sukсадanum / tidak ada ensefaloma
- Kulit : Warna merah muda, tidak ada ruam
- THT : Simetris, tidak ada pengaliran cairan abnormal, tidak ada deformasi cuping hidung
- Mulut : Tidak ada sianosis, tidak ada laboparadosis, tidak ada hiusealia
- Leher : Tidak ada pembengkakan, tidak ada trauma
- Dada : Simetris, tidak ada retraksi dinding dada, bentuk dada baik, tidak ada fraktur pada bawahi
- Paru-paru : Tidak ada bunyi wheezing dan bunyi stridor
- Jantung : Bunyi jantung normal
- Abdomen : Tidak asimetris, tidak terdapat omfalokel, tidak kembung, tidak terdapat perdarahan pada perut
- Genetalia : Laki-laki, penis 2-3 cm, testis sudah turun, tidak ada hipospadia, himen @
- Anus : Tidak ada atresia ani dan rektum
- Ekstremitas : Rongrong, tidak ada sindaktili dan polidaktili
- Refleks hisap : Ada / tidak ada
- Pengeluaran air kemih : Ada / tidak ada
- Pengeluaran mekonium : Ada / tidak ada
- Pemeriksaan laboratorium : Tidak dilakukan

C. ANALISA

Neonatus cukup bulan sesuai masa kehamilan umur 1 jam normal

D. PENATALAKSANAAN

- 1) Membaringkan bayi dari dorsal dan ventral, mengganti kain basah dengan kain kering bayi dalam keadaan kering dan bersih
- 2) Melakukan Perawatan BBL
 - a) Membaringkan setiap mata pada mata kanan dan kiri b) Perawatan tali pusar, tali pusar di bungkus dengan kasa steril c) Membaringkan suntikan Vit. K tidak dibarengi suntikan Img vit k secara IM di paha sebelah kiri antrolateral
- 3) Menjaga kehangatan bayi dengan membungkus bayi dengan bedong yang tipis dan hangat yang hangat (bayi ditempatkan di box bayi)
- 4) melakukan observasi TTV, suhu 101.00 Ht 140 bpm RR x 40 suhu 36.5°

Mahasiswa

[Signature]





(Zulfitei)

Instruktur Klinik / Bidan



(Kidan, 18.01.2023)



Telapak Kaki Kiri	Telapak Kaki Kanan
	
Cap Jempol Jarl Kiri Ibu	Cap Jempol Jarl Kanan Ibu
	

CATATAN PERKEMBANGAN

Nama : Bay. ny. T	No. RM :
Umur : 20 thn	Tanggal : 07 Januari 2023 jam 12:30 WIB
Tanggal & Jam	Catatan Perkembangan (SOAP)
07 Januari 2023 12:30 WIB	<p>KU TL C 3 hari</p> <p>S: - Ibu mengatakan Htke ada kalupan pada bayinya - Ibu mengatakan tali pusatnya sudah koring dan lepas - Ibu mengatakan ASI nya sudah lancar bayi menangis kuat</p> <p>O: 1) pertumbuhan umum - ku / kas : Baik / memuaskan - TTV : Perawatan : 40x/mnt, nadi : 130x/mnt, suhu 36,5°C - pertumbuhan fisik a. wajah Htke kuat, Htke tampak segar, konjungtiva merah muda b. bayi bergerak aktif c. BAK : 5-6 x / hari, warna jernih BAB : 2-3 x / hari, feses berwarna kuning kecoklatan</p> <p>A: Mengetahui cukup bulan sesuai usia kelahiran usia 3 hari normal</p> <p>P: 1) memberitahu ibu perhatikan keadaan bayi sehat dan ibu harus menjaga kebersihan bayi, ibu mengerti 2) melihat keadaan tali pusat, tali pusat sudah koring, Htke ada kalupa-kalupa infeksi 3) memotivasi ibu untuk memberikan ASI eksklusif hingga usia bayi 6 bulan, ibu mengerti 4) memberitahu ibu Htke memberi makan tambahan 5) mengingatkan ibu untuk pemberian - pemberian nutrisi dasar bayi 6) memberitahu ibu tanda bahaya bayi 7) memberitahu ibu jatawa tanggungan uang atau sesuatu waktu berobat ke rumah sakit bayi ibu</p>

Mahasiswa


Zulfikri

Pontianak, 07 Januari 2023
Pembimbing



Dosen Pembimbing : RST. N. Kus

CATATAN PERKEMBANGAN


Nama : My.T	No. RM :
Umur : 20thn	Tanggal : 04 Januari 2023
Tanggal & Jam	Catatan Perkembangan (SOAP)
<p>04 Januari 2023 12 : 00 WIB</p>	<p>KU I (Growth)</p> <ul style="list-style-type: none"> 1: Ibu melaporkan bayi sudah minum ASI - Ibu melaporkan bayi sudah BAK dan BAB - Ibu melaporkan tidak ada keluhan khusus bayinya. <p>O: Pemeriksaan umum</p> <ul style="list-style-type: none"> - Ku : Baik, kesadaran : kompos mentis - TTV : Pernapasan : 46x/m, nadi : 127x/menit, suhu 36,4° C BB : 3200gram, Panjang : 47, L/LO : 33/32 cm <p>2) Pemeriksaan fisik</p> <ul style="list-style-type: none"> - Tidak ada kelainan - Tidak ada pendarahan pada tali pusat - Sengal pulih, tidak ada infeksi - Tenggorok : Pernafasan cuping hidung (+) - Mulut : Bibir merah muda, tidak ada kelainan - Dada : bunyi wheezing (-) stridor (-) retraksi dinding dada (-) - Sistem pernapasan : Bangorak aktif <p>3) Pemeriksaan Neurologis :</p> <ul style="list-style-type: none"> - Reflek : Moro (+) - Reflek : Sucking (+) - Reflek : rooting (+) - Reflek : Grasping (+) - Reflek : Babinski (+) <p>A: Anamnesis cutus bulan setelah masa kelahiran</p> <p>Uraian 6jam</p> <ol style="list-style-type: none"> 1. memberitahu ibu hasil pemeriksaan bahwa bayinya tidak terdapat kelainan, ibu mengerti 2. memberikan suntikan IM H3O 1000kan kanan anterolateral bayi 3. menjelaskan kepada ibu tentang perawatan tali pusat ibu mengerti dan akan melakukannya. 4. mengingatkan ibu memberi ASI pada bayi, dan mengajarkan ibu cara menyusui yang baik dan benar ibu mengerti 5. memeriksa suhu tubuh bayi, bayi diberikan pakaian yang hangat dan bersih serta di bedong 6. mengizinkan ibu menyusui bayi 7. memberitahu ibu jadwal kunjungan ulang atau sewaktu-waktu terdapat keluhan pada bayinya

Mahasiswa


Zulfira

Dokter 04 Januari 2023

Pembimbing


M. N. H. M. S. M. S. M. S. M. S.

CATATAN PERKEMBANGAN

Nama : Bay. My. T	No. RM :
Umur : 20 hrn	Tanggal : 15 Januari 2023
Tanggal & Jam	Catatan Perkembangan (SOAP)
15 Januari 2023 15 : 08 WIB	<p>KU III (11 Hari)</p> <p>S : Ibu mengatakan bayinya sehat Hidak ada rewel, dan pengasuhan bayi sebagaimana aktif</p> <p>O : 1) Pematangan umum - Ku : Baik, kesadarn : kompeten - Tt : pematangan 47x/m, nadi 124x/menit Suhu : 36,5°C, BB : 3700 gram</p> <p>2) Pematangan fisik a). kepala bersih tidak ada ketuban b). wajah tidak pucat, tidak ada mata, conjungtiva merah muda c). reflek hisap adekuat saat menyusu d). tali pusat sudah lepas, pada tanggal 07 Januari 2023. Tidak ada tanda - tanda infeksi e) BAB : \pm 6x/hari BAK : \pm 2x/hari, karies berwarna kuning padat.</p> <p>A : Menatus cukup bulan sesuai masa kehamilan umur 11 Hari normal.</p> <p>P : 1) memberitahu ibu, bahwa keadaan bayi sehat, ibu mengerti 2) melihat bekas pelepasan tali pusat, pucat dalam keadaan kering, dan tidak ada infeksi 3) memberikan informasi tentang sumber makanan yang mempengaruhi ASI pada ibu. makan-makanan yang tinggi protein 4) memberitahu ibu untuk memberi ASI eksklusif hingga usia bayi 6 bulan. ibu mengerti 5) memberitahu ibu untuk tidak memberikan makanan tambahan pada bayinya, ibu mengerti 6) memberitahu ibu jadwal kunjungan ulang atau sewaktu - waktu berdasarkan keluhan pada bayi ibu 7) mengingatkan ibu untuk memberikan imunisasi pada bayi usia 1 bulan, yaitu BSG dan DPTIS ibu mengerti.</p>

Mahasiswa


Zulhuda

Pontianak 15 Januari 2023
Pembimbing



Dede Khairunnisa, ST., M.Kes

CATATAN PERKEMBANGAN

Nama: <u>Bj. Ny T</u>	No. RM:
Umur: <u>20 thn</u>	Tanggal: <u>14 Februari 2023</u>
Tanggal & Jam	Catatan Perkembangan (SOAP)
<u>14 Februari 2023</u> <u>13.00 WIB</u>	<p><u>KW 12 Hari</u></p> <p>S: Ibu mengatakan bayinya tidak rewel dan sudah mulai mengemasi lingkungan sekitar, sudah mulai mengemasi.</p> <p>- Bayi sudah selalu menengokkan Axi</p> <p>O: Pemeriksaan umum</p> <p>- KU: Baik kesadaran: sadar penuh</p> <p>- TV: Perawatan: 80X/m Nadi: 120X/m suhu, 36,5°C, BB: 5300 gram</p> <p>- Pemeriksaan fisik.</p> <p>- Tidak ada kelainan / atau cacat bawaan</p> <p>- Bayi sudah mengenal orang-orang di sekitarnya, dan sudah mulai mengemasi.</p> <p>- Sudah mulai mengengkat kaki, dan mengemasi tangan untuk menunjukkan sesuatu kepadanya.</p> <p>A: - Mengetes cukup baik sesuai masa kehamilan umur 12 hari normal.</p> <p>1) memberitahu hasil pemeriksaan yang telah di berikan kepada ibu bahwa bayi dalam keadaan sehat ibu mengerti</p> <p>2) memberitahu ibu untuk memberi ASI eksklusif hingga 6 bulan, ibu mengerti</p> <p>3) memberitahu ibu untuk tidak memberikan makanan tambahan pada bayinya, ibu mengerti</p>

Mahasiswa


Zulhazri

Pontianak 14 Februari 2023
Pembimbing



Dorel Khairunnisa, SGT-M. Kib

CATATAN PERKEMBANGAN


Nama : A.Y. T	No. RM :
Umur : 20 Thn	Tanggal : 22 Februari 2023
Tanggal & Jam	Catatan Perkembangan (SOAP)
22 Februari 2023 09 : 00 WIB	<p>Imunisasi BCG dan Polio I</p> <p>S :</p> <ul style="list-style-type: none"> - Ibu mengatakan ingin imunisasi anaknya - Ibu mengatakan lahir tanggal 04 Januari 2023 - Bayi sehat <p>O :</p> <p>Pemeriksaan umum</p> <ul style="list-style-type: none"> - KU : Baik - Keadaan : Compo mentis - Nadi : 130x/menit - Suhu : 36,5°C - Respirasi : 40x/menit - Berat badan : 5,5 kg, Panjang : 52 cm LK/ID : 35/36 cm <p>Pemeriksaan fisik</p> <ul style="list-style-type: none"> - Imunisasi HB - o pada tanggal 22 Februari 2023 - Bayi Jaunngem kuat menangis <p>A : Bayi sudah mulai untuk mengoreksi otak otak dan postur tubuh baik</p> <p>Bayi umur 1 bulan Imunisasi BCG dan polio 1</p> <p>P :</p> <ol style="list-style-type: none"> 1. Menjelaskan hasil pemeriksaan bahwa anak dalam keadaan sehat dan akan di lakukan Imunisasi BCG dan polio I 2. Menjelaskan manfaat imunisasi BCG dan polio I, ibu mengerti 3. Menjelaskan gejala yang mungkin timbul dan cara mengatasinya 4. Menganjurkan ibu untuk tidak menggigit, mengompres atau memberikan obat apapun pada bekas suntikan, ibu mengerti 5. Memberikan vaksin <ul style="list-style-type: none"> - BCG sebanyak 0,5 cc di 1/3 lengan kanan atas secara intra cutan - Polio I sebanyak 2 tetes per oral, telah diberikan 6. Bersama ibu mendiskusikan kunjungan ulang untuk imunisasi DPT/ Hib I dan polio II bulan depan, ibu bersedia datang kembali

Mahasiswa


Zulhika

Pontianak 22 Februari 2023

Pembimbing


Dokter ... R.M. M. Yan

CATATAN PERKEMBANGAN

Nama : Ayu.T	No. RM :
Umur : 20 thn	Tanggal : 04 Januari 2023
Tanggal & Jam	Catatan Perkembangan (SOAP)
04 Januari 2023 07:00 WIB	<p>Kunjungan Neonatus I (6 jam)</p> <p>S:</p> <ul style="list-style-type: none"> - Bayi Ayu.T lahir tanggal 04 Januari 2023 pukul 06:00 WIB jenis kelamin laki-laki - riwayat kehamilan G6 P1 A0, kehamilan at-term, bayi dalam keadaan sehat <p>O:</p> <ul style="list-style-type: none"> - Pemeriksaan umum - Ku : Baik - BB : 150 x / menit - Suhu : 36.4 °C - Respirasi : 40 x / menit <p>- Pemeriksaan fisik</p> <ul style="list-style-type: none"> - Tidak ada kelainan - Tidak ada kelainan - Tali pusat tidak terikat - Bayi sudah menangis - Perut lunak <p>A: Neonatus cukup bulan sesuai usia kehamilan usia 6 jam normal</p> <p>P:</p> <ol style="list-style-type: none"> 1. memandikan bayi, bayi sudah dimandikan dan dalam keadaan bersih dan kering 2. menjaga suhu tubuh bayi, bayi diberikan pakaian yang hangat dan bersih serta di belang 3. rawat gabung ibu dan bayi, mengobservasi tanda-tanda vital bayi, tangisan dan warna kulit bayi. Ibu dan bayi dalam keadaan rawat gabung, tanda vital, tangisan bayi dan warna kulit baik 4. memberikan asupan HB-O15 cc secara IM, sudah diberikan suntikan vitamin 5. mengganti baski steril yang basah dengan baski steril yang kering pada tali pusat, sudah diganti baski mengeringkan bayi setelah mandi 6. memberitahu ibu tanggal kunjungan ulang, kunjungan ulang tanggal 07 Januari 2023.

Mahasiswa


Zulfariz

Dokumentasi 04 Januari 2023
.....
Pembimbing

CATATAN PERKEMBANGAN


Nama : <u>Ag. T</u>	No. RM :
Umur : <u>20 th</u>	Tanggal : <u>07 Januari 2023</u> Jam <u>12:30 WIB</u>
Tanggal & Jam	Catatan Perkembangan (SOAP)
<u>07 Januari 2023</u> <u>12:30 WIB</u>	<p><u>Kunjungan Neonatus II (3 hari)</u></p> <p><u>S:</u></p> <p><u>O:</u></p> <p><u>Pemeriksaan umum</u></p> <ul style="list-style-type: none"> - Ku : Baik - ASI : 130x / menit - suhu : 36,5 °C - Respirasi : 46 x / menit - Berat badan : (-) <p><u>Pemeriksaan fisik</u></p> <ul style="list-style-type: none"> - Wajah tidak pucat, tidak ada mata, konjungtiva merah muda, sklera putih - Bayi menangis kuat saat menyusu - Tali pusat belum terasor, tidak ada tanda-tanda infeksi - Eliminasi BAK : 5-6 x / hari, warna jernih BAB : 2-3 x / hari, feses berwarna kuning dan padat <p><u>A:</u></p> <p><u>Neonatus cukup bulan sesuai usia kehamilan usia 3 hari normal</u></p> <p><u>P:</u></p> <ol style="list-style-type: none"> 1) memberitahu ibu bahwa keadaan bayi sehat, ibu harus tetap menjaga kesehatan bayi 2) mengingatkan kembali pada ibu, tetap menjaga kebersihan tali pusat, dan menjaga tali pusat 3) Motivasi ibu untuk tetap memberikan ASI eksklusif sesuai kebutuhan bayi sampai 6 bulan tanpa makan tambahan dan menyusui bayinya sesering mungkin kurang lebih setiap 2 jam 4) memberitahu ibu tanggal kunjungan ulang, kunjungan ulang tanggal 15 Januari 2023

Mahasiswa


zulkarna

Pontianak 07 Januari 2023

Pembimbing




CATATAN PERKEMBANGAN


Nama : My. T	No. RM :
Umur : 20 thn	Tanggal : 15 Januari 2023
Tanggal & Jam	Catatan Perkembangan (SOAP)
15 Januari 2023 08 WIB	<p>Kunjungan Neonatus III (11 Hari)</p> <p>S:</p> <ul style="list-style-type: none"> - Ibu mengatakan bayinya sehat dan masih diberi ASI <p>O:</p> <p>Pemeriksaan umum</p> <ul style="list-style-type: none"> - Ke : Baik - Nadi : 120x/menit - Suhu : 36.14 °C - Pernafas : 50x/menit - Berat Badan : 3700 gram <p>Pemeriksaan fisik</p> <ul style="list-style-type: none"> - Tali pusat sudah lepas pada tanggal 11 Januari 2023. tidak ada tanda-tanda infeksi pada tali pusat - Ekstremitas baik, tidak ada kejang - Reflek hisap ada saat menyusu <p>A:</p> <p>Neonatus cukup bulan sesuai masa kehamilan umur 11 hari normal</p> <p>P:</p> <ol style="list-style-type: none"> 1. memberitahu ibu hasil pemeriksaan bahwa keadaan bayinya sehat, ibu mengerti 2. memberikan informasi tentang sumber makanan yang dianjurkan ASI pada ibu seperti laktasi, kacang-kacangan, alpukat sayuran hijau, biji-bijian dan makanan tinggi protein 3. memberitahu ibu tanggal kunjungan ulang, kunjungan ulang tanggal 15 Februari 2023. 4. mengingatkan ibu untuk memberikan imunisasi pada bayi pada usia 1 bulan yaitu BSB dan Polio 1 ibu mengerti

Mahasiswa


20161021

Pembimbing





POLITEKNIK 'AISYIYAH PONTIANAK PROGRAM STUDI KEBIDANAN

Jl. Ampara No. 9 Telp (0561) 6655112



NAMA MAHASISWA : Zulfahri
NIM : 20011221
TEMPAT PRAKTIK : PMB Bidan Rizka Yurita Dewi
TANGGAL / JAM PENGKAJIAN : 04/ Januari / 2023 Jam 10:30 WIB

ASUHAN KEBIDANAN PADA IBU NIFAS

No Register :
Tanggal Masuk : 01/ Januari / 2022
Jam Pengkajian : 10:30 WIB
Lahan Praktik : PMB Rizka Yurita Dewi
Pengkaji : Zulfahri

IDENTITAS

Nama Ibu	: <u>Hy.T</u>	Nama Suami	: <u>K. I</u>
Umur	: <u>20 thn</u>	Umur	: <u>26 thn</u>
Suku	: <u>Malayu</u>	Suku	: <u>Malayu</u>
Agama	: <u>Islam</u>	Agama	: <u>Islam</u>
Pendidikan	: <u>SD</u>	Pendidikan	: <u>SD</u>
Pekerjaan	: <u>Ibu rumah tangga</u>	Pekerjaan	: <u>Rumah</u>
Alamat	: <u>Jl. Pantai Lingsar : Ujung Hutan RT/RW 01/05</u>		
No. Tlp	: <u>0896606XXXX</u>		

A. DATA SUBJEKTIF

Tanggal Pengkajian : 04 Januari 2023 Waktu : 10:30 WIB
Tanggal Persalinan : 04 Januari 2023 Waktu : 05:30 WIB
1. Keluhan Utama : Ibu merasa mual-mual
2. Data Obstetri

No.	Kehamilan			Persalinan				Nifas		Anak			Ket
	Ke	Lama	Penyulit	Tempat	Penolong	Jenis	Penyulit	Penyulit	JK	BBL	Umur	Penyulit	
I	I	Alam	Normal	PMB	PMB	SPT	Normal	Normal	P	2,200 gr	11 thn	Normal	terakhir
II	II	Alam	Normal	PMB	PMB	SPT	Normal	Normal	P	2,200 gr	8 thn	Normal	ada

3. Riwayat penyakit yang lalu/Operasi

- Pernah dirawat Kapan Dimana
- Pernah Operasi Kapan Dimana

4. Riwayat penyakit keluarga yang pernah menderita sakit

- | | | | |
|--|--|--|------------------------------|
| <input type="checkbox"/> Kanker | <input type="checkbox"/> Penyakit hati | <input type="checkbox"/> Hipertensi | <input type="checkbox"/> DM |
| <input type="checkbox"/> Penyakit ginjal | <input type="checkbox"/> Penyakit jiwa | <input type="checkbox"/> Kelainan bawaan | <input type="checkbox"/> TBC |
| <input type="checkbox"/> Hamil kembar | <input type="checkbox"/> Epilepsi | <input type="checkbox"/> Alergi | |

5. Keadaan sosial - ekonomi

Dukungan keluarga dalam membantu klien di rumah : memerang
Kebiasaan minum minuman keras dan merokok : tidak ada

- Kepercayaan dan adat istiadat : *Islam*
6. Pola Fungsional Kesehatan
- Pola/Data Makan : *3x/hari, paku, nasi, sayur, buah*
- Pola/Data Minum : *4 gelas (1 gelas) / hari*
- Pola/Data Eliminasi : BAK : *6 kali / hari (karena ada kistun)*
BAB : *1 kali / hari (karena ada kistun)*
- Pola/Data Istirahat : *Tidur cukup*

B. DATA OBJEKTIF

1. Pemeriksaan Umum

Keadaan Umum: *BK*

Berat badan : *52 kg* Tinggi badan: *148*

Tekanan darah : *110/90 mmHg* Nadi : *92 x/m*

Suhu : *36,5°C*

Pernapasan : *23 x/m*

2. Pemeriksaan Fisik

Mata : Pandangan Kabur ☐ Sklera ikterik ☐ Konjunktiva pucat ☐

Payudara : Kolostrum ☐ Bendungan ASI ☐

Merah bengkak ☐

Perut : Fundus Uteri : *2 js & pucat*

Kontraksi uterus : *BK*

Kandung kemih : *ada penuh*

Vulva/Perineum : Pengeluaran Lokhea : *putih*

Luka Perineum : *terasa*

Ekstremitas : Edema ☐ Reflek ☐ Tanda Hopman ☐

3. Pemeriksaan Penunjang

Darah Hb Ht Urine Protein Lain Lain :

C. ANALISIS

Diagnosa Keperawatan 6 jam

D. PENATALAKSANAAN

- 1) *menjelaskan kepada ibu hasil pemeriksaan, ibu mengerti dengan penjelasan yang diberikan*
- 2) *menjelaskan keluhan yang dirasakan dan cara mengatasinya, ibu mengerti dan akan melakukan tindakan yang diberikan*
- 3) *membarkan (KIE) tentang:*
 - cara memelihara bayi, mengajari posisi menyusui, dan tanda-tanda bahaya
 - ibu mengerti dan dapat mengaturnya
- 4) *mengingatkan kembali tentang kontraksi pasca lahir, ibu mengerti dan mengajarkan kontraksi setelah (dopo 3 hari)*
- 5) *mengingatkan kembali tentang kunjungan, ibu mengerti dan akan berkunjung kembali*

Mahasiswa

[Signature]

(*Zulfahri*)

Pembimbing

[Signature]

(*Riek - Y. S. Ans. K.*)

CATATAN PERKEMBANGAN

Nama : Ay.T	No. RM :
Umur : 20 thn	Tanggal : 04 / 01 / 2023
Tanggal & Jam	Catatan Perkembangan (SOAP)
04 Januari 2023 10 : 30 WIB	<p>S: Ibu mengatakan senang atas kelahirannya. - Ibu mengatakan masih nyeri di jalan lahir</p> <p>O: Pemeriksaan umum</p> <ul style="list-style-type: none"> - KU : Baik - kesadaran : kompos mentis - BB : 52 kg TB : 140 <p>- Pemeriksaan antropometri</p> <p>TD : 110/90 mmHg - N : 82 x/menit</p> <p>R : 23 x/menit S : 36,5 °C</p> <p>- Pemeriksaan fisik</p> <ul style="list-style-type: none"> - Mata : conjunctiva merah muda, sklera putih - Jantung : S1 normal, gurgling monoton, pengaliran ASI cukup lancar. - Abdomen : TTV 2 Jm di bawah pusat - Vagina : mengeluarkan lochea rubra, tanpa infeksi (-) - Ekstremitas : anggota kaki dan tangan (-) <p>A: PUAO, MO postpartum 6 jam</p> <p>P: - Menjalankan kepala ibu tentang hasil pemeriksaan, ibu mengerti</p> <ul style="list-style-type: none"> - Menjelaskan kepada ibu tentang memberikan ASI eksklusif - Menjelaskan kepada ibu manfaat ASI - Menjelaskan tanda bahaya nifas - memfasilitasi rooming in ibu dan bayi - mengajarkan ibu cara menyusui yang benar - memberitahu ibu tentang makan dan minum - memberikan terapi 3 x 500 mg. asam mefenamat 3 x 500 mg. tablet fe 2 x mg dan menjelaskan cara mengkonsumsinya - permandikan bayi dan membatasi bayi agar hangat.

Mahasiswa


Zulfitri

Dokter 04 Januari 2023
Pembimbing

CATATAN PERKEMBANGAN

Nama : Ny. T	No. RM :
Umur : 20 thn	Tanggal : 07 Januari 2023
Tanggal & Jam	Catatan Perkembangan (SOAP)
07 Desember 2023 12 : 00 WIB	<p>S : Ibu mengalami mastitis di jalan labir (kiri kanan) -juga payudara</p> <p>1) Nutrisi : makan 3 x 1 dengan harti baik paku dan sayur-sayuran : minum 8-10 gelas / hari</p> <p>2) eliminasi : BAB 5-8 x / hari BAB 2 x / hari</p> <p>3) Istirahat : makan 7-8 jam / hari. tidur 2 jam / hari</p> <p>4) Aktivitas : Suah dapat melakukan aktivitas sehari-hari</p> <p>O : 1) Pemeriksaan umum -ku / ket : Baik / kompensatis -TD : 110 / 80 mmHg -N : 82 x / menit -K : 21 x / menit -S : 36,2° C</p> <p>2) Pemeriksaan fisik -mata : konjungtiva merah muda, sklera putih -Payudara: Payudara kanan membesar, Payudara kiri (±) -Abdomen: TTV ± JRI b pucat kontaksi baik Pantarahan ± g cc -Ekstremitas : Tidak ada edema di kaki dan tangan feflek (+) -luka perineum membesar dan kering</p> <p>A : PUAO mo Post hari</p> <p>P : 1) menjelaskan kepada ibu hasil pemeriksaan ibu mengerti 2) menjelaskan ibu untuk makan dan minum yang bersih untuk memproduksi ASI 3) mengajarkan ibu tentang perawatan payudara 4) mengajarkan ibu tentang cara melakukan Personal Hygiene 5) membantahu ibu tentang tanda-tanda masa nifas 6) membantahu ibu tentang bila akan beresung kembali Pati tanggal 15 Januari 2023</p>

Mahasiswa

Zulfikri


Portlano, 07 Januari 2023
Pembimbing
[Signature]
Dhani Lasmawati, S.P., M.P.

CATATAN PERKEMBANGAN

Nama : <u>N.T</u>		No. RM :
Umur : <u>20 th</u>		Tanggal : <u>15 Januari 2023</u>
Tanggal & Jam	Catatan Perkembangan (SOAP)	
<u>15 Januari 2023</u> <u>15 : 08 WIB</u>	<p>S) : Ibu mengatakan sudah bisa melakukan aktivitas sehari-hari</p> <ul style="list-style-type: none"> - Pola fungsional 1) Nutrisi : 3 x / Hari dengan, nasi, sayur lauk, pauk ml/min 0-10 x / gelas / Hari 2) Eliminasi : BAB 7-8 x / Hari, BAB, B 2-3 x / Hari 3) Istirahat : malam 0-3 jam / hari, siang 1 jam / Hari 4) Aktivitas : sudah dapat melakukan aktivitas sehari-hari <p>O) : 1) Pemeriksaan umum</p> <ul style="list-style-type: none"> - ke / kes : Baik / kompensasi - TD : 110 / 80 mmHg - N : 82 x / menit - K : 21 x / menit - S : 36,4 °C - Luka perineum sudah kering 2) Pemeriksaan HIK <ul style="list-style-type: none"> - Mata : conjungtiva merah muda, kornea jernih - Payudara : simetris, puting menonjol, pengisapan AH (+) payudara - baik - Abdomen : Tidak teraba - Ekstremitas : tidak ada edema kaki dan tangan <p>A : <u>Plasma, Postpartum 11 Hari</u></p> <p>P : - menjelaskan kepada ibu hasil pemeriksaan dan mengarti - mengingatkan ibu memberi ASI bayi setiap 2 jam sekali - menjelaskan tanda bahaya mata nitasi - melakukan dan mengingatkan ibu tentang cara perawatan payudara dan perawatan luka perineum - mengingatkan kembali ibu untuk melakukan postpartum agar mengimunitasi bayi (bukan CEG) - memberi tau ibu bahwa bila akan melakukan kunjungan ulang tanggal 15 Februari 2023 / Hantar keluarga</p>	

Mahasiswa

Postpartum, 15 Januari 2023
Pembimbing


Nama Pembimbing : Seti M. K.


CATATAN PERKEMBANGAN

Nama : Ny. T		No. RM :	
Umur : 20 thn		Tanggal : 14 Februari 2023	
Tanggal & Jam	Catatan Perkembangan (SOAP)		
14 Februari 2023 15 : 00 WIB	<p>S : - Ibu mengatakan tidak ada keluhan - ASI keluar banyak - Bayi mengisap kuat</p> <p>O : 1) Pemeriksaan umum - BB / kg : 8,16 / 3000 mmHg - TD : 120 / 80 mmHg - N : 90 x / menit - R : 20 x / menit - S : 36,6 °C</p> <p>2) Pemeriksaan fisik - TTV tidak teraba distensi simfisis, sudah normal - Tidak ada pengeluaran lochea - Pengeluaran ASI banyak - Luka perineum sudah kering</p> <p>A : PIIAD : post partum 42 hari</p> <p>P : - Membandingkan ibu tentang hasil pemeriksaan, ibu mengerti - Membandingkan kondisi payudara ibu dan suami tentang KB, menjelaskan tentang perbedaan kontrasepsi KB, KB yang cocok untuk menyusui dan untuk merencanakan kehamilan, dalam waktu panjang, dan ibu memutuskan untuk menggunakan kontrasepsi KB suntik 3 bulan (Dopo Provera) dan menjelaskan tentang apa artinya KB dan manfaatnya KB.</p>		

Mahasiswa


Zulfar

Pontianak, 15 Februari 2023
Pembimbing


Dedy Kristiana, SPT., M. Ed



POLITEKNIK 'AISYIYAH PONTIANAK

PROGRAM STUDI KEBIDANAN

Jl. Ampara No. 9 Telp. (0561) 6655112

NAMA MAHASISWA : Zulfitri
 NIM : 2001921
 TEMPAT PRAKTIK : Praktek Kebidanan Yusra Diah
 TANGGAL / JAM PENGKAJIAN : 22 Februari 2023

6/3 2023

Dona Kump...

10/10/23

ASUIAN KEBIDANAN PADA AKSEPTOR KB

No Register :
 Tanggal Masuk : 22 Februari 2023
 Jam Pengkajian : 15.00 WIB
 Ruangan : Ruangan Praktek
 Pengkaji : Zulfitri

DATA SUBJEKTIF

1. IDENTITAS

DATA SUBJEKTIF

1. Anamnesis Umum

Nama Ibu	: M. T	Nama Suami	: Tn. 1
Umur	: 20 thn	Umur	: 26 thn
Suku	: Melayu	Suku	: Melayu
Agama	: Islam	Agama	: Islam
Pendidikan	: SD	Pendidikan	: SD
Pekerjaan	: IRT	Pekerjaan	: Ibu Rumah Tangga
Alamat	Jl. Ganteng Kencana, Warukin, Kec. Warukin, Kota Pontianak		
No. Tlp	0896693xxxx		

2. Keluhan utama : Tidak ada keluhan

3. Data Obstetri

Jumlah anak hidup : 2
 Jarak persalinan dengan penggunaan kontrasepsi : 50 Hari
 Umur anak terakhir : 90 Hari

2. Riwayat Menstruasi

Lama : 6 hari
 Siklus : 21 hari
 Teratur : teratur / tidak
 Flour Albus : Tidak
 Dysmenorrhoe : Tidak

3. Riwayat KB Dahulu

Mata kontrasepsi yang pernah digunakan selama 1 bulan

4. Riwayat Penyakit Ibu

Tidak pernah menderita Penyakit kardiovaskular, jantung, Hipertensi)
Diabetes melitus, penyakit ginjal kronik, Penyakit kelenjar darah (Thalassemia, anemia, dll)
Penyakit hati, alergi obat / makanan, HIV, Infeksi menular seksual, TUBER KULITIS, riwayat operasi

5. Pola Kebiasaan Sehari-hari

Ibu tidak merokok, tidak minum alkohol, dan sedang menyusui

DATA OBJEKTIF

- Kesadaran : kompos mentis
- BB : 51 kg
- TTV : normal
- Tekanan Darah: 110/92 mmHg Nadi : 92x/m RR : 21x/m Suhu : 36,5°C
- Muka : Tidak Ruam
- Mata : conjungtiva merah muda, sklera putih
- Mulut : Bibir tidak Ruam

ANALISA

PLAO Akseptor Baru kontrasepsi untuk 3 bulan

PENATALAKSANAAN

- 1) Menanyakan kepada ibu hasil pemeriksaan (kesadaran cm, TTV normal, BB 51 kg, ibu mengerti mengenai hasil pemeriksaan)
- 2) Menyajikan alat peralatan yang akan digunakan untuk penyuntikan seperti spuit 3 cc, kapas alkohol, dan depo progeston, alat telah di sterilkan
- 3) Menyuntikan KB suntik 3 bulan secara im + 1/2 stat. Penyuntikan terjadi di bantem
- 4) Menanyakan ibu jika ada keluhan yang mengganggu aktivitas atau kenyamanan ibu sehingga ibu datang ke petugas kesehatan. Ibu bersedia datang
- 5) Menanyakan ibu untuk datang kembali pada tanggal 12 Mei 2023 ibu bersedia datang.

Mahasiswa



(Rulika)

Instruktur Klinik/ Bidan



DOKUMENTASI







LEMBAR BIMBINGAN LAPORAN TUGAS AKHIR
POLITEKNIK 'AISYIYAH PONTIANAK
T.A. 2022/2023


Nama Mahasiswa : Zulfitri
 NIM : 20101251
 Judul LTA : Asuhan Kebidanan Komprehensif Pada Ny. TN dan By. Ny. TN di Praktik Mandiri Bidan (PMB) Rizka Yupita Dewi Kabupaten Mempawah
 Pembimbing : Tilawaty Aprina, S.ST., M.Keb.

No.	Hari/ Tanggal	Waktu	Catatan Bimbingan	Tanda Tangan	
				Dosen	Mahasiswa
1.	Kamis 26/01/2023	09 : 03 WIB	Konsul awal & BAB I		
2.	Senin, 03/02/2023	07 : 07 WIB	Konsul BAB 2 & BAB II		
3.	Senin, 13/02/2023	13 : 17 WIB	Konsul BAB 3		
4.	Jum'at 24/02/2023	11 : 09 WIB	Konsul BAB IV dan BAB V		
5.	Sabtu, 18/03/2023	11 : 33 WIB	Konsul DPT		
6.	Sabtu, 04/04/2023	13 : 40 WIB	Dr ACC		
7.					














Pontianak, 30 Maret 2023
 Pembimbing,

Tilawaty Aprina, S.ST., M.Keb
 NIDN : 11-1104-0002

Contoh Lembar Kegiatan Bimbingan LTA :

	LEMBAR BIMBINGAN LAPORAN TUGAS AKHIR POLITEKNIK AISYIYAH PONTIANAK T.A. 20.... / 20....	
	Nama Mahasiswa	: <u>Zulfirza</u>
	NIM	: <u>20011251</u>
	JUDUL LTA	: <u>ASUHAN KEPIDANAN KOMPREHENSIF PADA NY. TN DAN BY. NY DI PRAKTIK MANDIRI BIDAN (PMB)</u>
	PEMBIMBING	: <u>Daevi Khaerunisa, S.ST., M. Keb</u>

Kegiatan Bimbingan LTA

No.	Hari/Tanggal	Waktu	Catatan Bimbingan	Tanda tangan	
				Dosen	Mhs wa
1.	Kamis 11/01/2023	08 : 00 WIB	Konsul SOAP ANC. Ranzam, RTA		
2.	Salasa 24/01/2023	14 : 00 WIB	nambah catatan partokombangan		
3.	Kabu. 1/02/2023	13 : 00 WIB	Pinisi catatan partokombangan		
4.	Salasa 28/02/2023	13 : 00 WIB	konsul SOAP nifas		
5.	Senin 06/03/2023	09 : 05 WIB	Pinisi SOAP nifas		
6.	Kamis 16/03/2023	13 : 00 WIB	Konsul SOAP USG		
7.			Ak.		

Pontianak, Maret 20.23

Pembimbing



(Daevi Khaerunisa, M. Keb....)