

LAMPIRAN

Lampiran 1. 1 Time Schedule

**TIME SCHEDULE PENYUSUNAN LAPORAN TUGAS AKHIR
MAHASISWA PRODI D III KEBIDANAN
TAHUN AKADEMIK 2022/2023**

No	KEGIATAN	WAKTU	KETERANGAN
1.	Pengajuan topik/judul penelitian	3 Oktober - 4 Desember 2022	Pembimbing LTA Mahasiswa
2.	Penyusunan LTA	7 November 2022- 10 Februari 2023	Pembimbing LTA Mahasiswa
3.	Ujian hasil LTA	13 Februari - 31 Maret 2023	Penguji Mahasiswa
4.	Revisi, Skrinning dan penjilidan LTA	13 Februari - 14 April 2023	Pembimbing LTA Penguji Koordinator LTA Mahasiswa
5.	Pengumpulan LTA yang telah disahkan dewan penguji dalam bentuk CD dan Hard Cover	1 Maret – 12 Mei 2023	Mahasiswa Bag.Perpustakaan

POLITEKNIK 'AISYIYAH PONTIANAK

Lampiran 1. 2 Persetujuan Pasien

SURAT PERSETUJUAN MENJADI PASIEN KOMPREHENSIF MAHASISWA

Yang bertanda tangan di bawah ini:

Nama : Gusti Juniarto
Umur : 36 tahun
Pekerjaan : karyawan swasta
Alamat : Jl. Tanjung Pura Gg. Irian

Hubungan dengan pasien : Istri
Nama Pasien : Popin Amelia
Umur : 38 tahun
Pekerjaan : karyawan swasta
Alamat : Jl. Tanjung Pura Gg. Irian

Dengan ini menyatakan bahwa saya menyetujui Istri/ Anak/ Saudara^{*)} saya untuk menjadi pasien asuhan komprehensif mahasiswa Program Studi DIII **Kebidanan Politeknik Aisiyiah Pontianak** sebagai berikut:

Nama Mahasiswa : Dinda
NIM : 20011259

Saya menyadari bahwa mahasiswa tidak menjanjikan apapun, kecuali akan berusaha memberikan asuhan sebaik-baiknya sesuai dengan pengetahuan dan batas kemampuan yang dimiliki.

Demikian surat pernyataan ini saya tanda tangani dalam keadaan sadar.

Pontianak, 28 Desember 2022

Mahasiswa

(.....Dinda.....)

Yang Menyetujui

(.....Gusti Juniarto.....)


Pasien

(.....Popin Amelia.....)

Pembimbing

(.....)

Lampiran 1. 3 SOAP APN



POLITEKNIK 'AISYIYAH PONTIANAK
PROGRAM STUDI KEBIDANAN
Jl. Ampera No. 9 Telp (0561) 6655112

Acc 30 / 1-2023

NAMA MAHASISWA : Dinda
 NIM : 2001159
 TEMPAT PRAKTIK : Pmb Eka Kartikasih
 TANGGAL /JAM PENGKAJIAN : 28/12/2022 / 21.21 wib

Pratiwi
Mia Susanti

ASUHAN KEBIDANAN PADA IBU BERSALIN

DATA SUBJEKTIF

1. Anamnesis Umum

Nama Ibu : Ny. P
 Umur : 37 th
 Suku : Melayu
 Agama : Islam
 Pendidikan : D II
 Pekerjaan : karyawan swasta
 Alamat : Jl. Tanjung Pura 69, Irlan
 No. Tlp : 0812588537xx

Nama Suami : Tn. G
 Umur : 37 th
 Suku : Melayu
 Agama : Islam
 Pendidikan : D II
 Pekerjaan : karyawan swasta

A. Riwayat Obstetri
G... II... P... I... A... O... H... I...

No.	Kehamilan			Persalinan				Nifas		Anak			Ket
	Ke	Lama	Penyulit	Tempat	Penolong	Jenis	Penyulit	JK	BBL	Umur	Penyulit		
1	2	Aterm	tdc ada	Pmb	bidan	srt	tdc ada	tdc ada	♀	3300	1 th	tdc ada	Asi eksklusif
2	2	Kami	ini										

B. Riwayat Kehamilan Sekarang
 Haid : teratur/ tidak teratur/ sakit/ tidak sakit
 Siklus : 28 Hari
 Banyaknya : biasa/ sedikit/ banyak
 HPHT : 26/9/2022, Taksiran Persalinan 2/1/2023 lama hamil 40 minggu
 Gerakan anak pertama kali dirasakan : 9 bulan
 Periksa Hamil : Dokter/ Bidan/ paramedik, dukun

C. Riwayat Persalinan Sekarang
 Dikirim oleh : (Datang sendiri) Oleh
 His mulai : sejak tanggal 28/12/2022 Jam 09.00 wib
 Darah Lendir : sejak tanggal 28/12/2022 Jam 16.00 wib
 Ketuban : belum/ pecah, sejak tanggal Jam

2. Anamnesis Khusus
 Keluhan utama : mules dan ingin muntah
 Riwayat Perjalanan Penyakit : mules sejak tanggal 28 Desember 2022 Pukul: 09.00 wib
 ketuban positif dan ada pengeluaran darah lendir tanggal 28 Desember 2022 pukul 16.00 wib

Lampiran 1. 4 Lanjutan SOAP APN

DATA OBJEKTIF

A. Status Presens

Berat badan : 94 Kg Tekanan darah : 112/78 mmHg Laboratorium :
 Tinggi badan : 160 cm Nadi : 82 x/menit HB : 12,1 g%
 Keadaan Umum : Baik Pernafasan : 24 x/menit Leukosit : /mm³
 Anemia/ Ikterus : Normal Urine :
 Kesadaran : Composmentis Edema : tdk ada
 Gizi : Baik Varices : tdk ada
 Payudara : tidak ada kelainan Refleks : 0/-
 Jantung : Normal
 Paru-paru : normal

B. Status Obstetri

Pemeriksaan Luar : Pemeriksaan Dalam :
 Tanggal : 28/12/2022 Jam : 18.50 wib Tanggal : 28/12/22 Jam : 19.00
 Leopold I : TFU 32 cm difundus uteri teraba bonggol janin
 Leopold II : teraba teraba punggung janin dan
 Leopold III : teraba bulat teras dan melintang
 Leopold IV : Divergen 3/5 bagian
 DJJ : 138 /menit
 Teratur/ tidak teratur :
 HIS : 3 /10 menit
 Lamanya : 40 detik
 Adekuat/ tidak adekuat :
 Taksiran BBJ : 3100 gram
 Lingkaran bandle : + 0
 Tanda Osborn : Positif (Negatif)

Portio : Konsistensi lunak
 Posisi : middle
 Pendataran : 75%
 Pembukaan : 08
 Ketuban : 0/- jam
 Jernih / meconium/ darah
 Terbawah : kepala
 Penurunan : III
 Penunjuk : Uter
 Pemeriksaan Panggul :
 Atas/ Bawah
 Kesan panggul : Luas/ sempit

ANALISIS: G1P1A0 hamil 40 minggu Inpartu Fala I fase aktif
 janin tunggal hidup presentasi kepala

PENATALAKSANAAN:

1. Menjelaskan hasil pemeriksaan kepala ibu, ibu menanggapi penjelasan yang diberikan
2. Menjadikan keluarga UKK mendampingi proses persalinan, ibu didampingi suami
3. Menganjurkan untuk berdoa sebelum persalinan
4. Memberikan dukungan psikologis terhadap ibu bersalin
5. Membimbing ibu untuk melakukan teknik relaksasi, ibu dapat melakukannya
6. Menganjurkan ibu untuk makan dan minum seperti biasa, ibu tidak mau makan, hanya minum 1 gelas air putih
7. Menganjurkan ibu untuk tidak menahan buang air kecil dan menyalakan TV, ibu melaksanakan anjuran yang diberikan
8. Menyiapkan alat pertolongan persalinan diat sudah pada tempatnya
9. Mengobservasi TV, HIS, DJJ dan kemajuan persalinan, hasil terampir diartograp

Mahasiswa

[Signature]

Pontarak 28/12/2022
 Pembimbing

CATATAN PERKEMBANGAN

Nama: N.Y.P	No. RM:
Umur: 33 th	Tanggal: 28/12/2022
Tanggal & Jam	Catatan Perkembangan (SOAP)
28/2022 /12 21.00 - 21.21 wib	Kala II S: Mules semakin sering ada rasa ingin meneran O: KU: Baik Kesadaran Compos Mentis His: 4x10 menit durasi 40-45 detik DJ: 190x/menit teratur - Tekanan anus, perineum menonjol, Uvula Membuka - PD 0 lengkap Ref (+), kep H II -IV UUK: Depan Portio tidak teraba A: SIIPIAS Hamil 40 minggu Inpartu Kala II P: 1. Bidan Melakukan amniotomi, ketuban jernih ±50cc 2. memberitahu ibu bahwa pembukaan sudah lengkap dan sudah boleh meneran ketika ada His, ibu bersemangat untuk meneran. 3. memimpin dan membimbing ibu meneran, ibu dapat melakukannya dengan baik. 4. Menolong persalinan sesuai langkah APN, bayi lahir spontan langgung menangis tonus otot baik Pukul: 21.21 wib anak perempuan hidup.
28/2022 /1 21.21 - 21.25 wib	Kala III S: Perut masih mules O: TD: 121/82 mmHg N: 84x/m P: 20x/m -TFU: setinggi pusat, tidak ada janin kedua kontraksi uterus lemas. - tali pusat tampak menjulur kedepan ruiva. A: PIIAB Inpartu Kala III P: 1. Injeksi oksitosin 1 amp via im pada 1/2 paha atas bagian dan 2. memotong tali pusat, tali pusat dikering dan dirat dengan steril dan bayi dilahirkan melatukan imd, handuk bayi diganti 4. melakukan PTT, tali pusat ibu. 5. melakukan massage uterus, lahir spontan jam 21.25 wib 6. memeriksa kelengkapan uterus teraba keras. 7. Perdarahan ±150 cc
28/2022 /12 21.25 - 23.25 wib	Kala: IV S: Mules O: KU: Baik - Kesadaran: composmentis - TD: 120/82 mmHg N: 79x/m S: 36/2 - TFU: 1 jari bawah pusat - Kontraksi uterus keras

Mahasiswa

[Signature]

Pontianak 28/12/2022
Pembimbing

CATATAN PERKEMBANGAN

Nama :	No. RM :
Umur :	Tanggal :
Tanggal & Jam	Catatan Perkembangan (SOAP)
	<p>- Kandung kemih tidak penuh</p> <p>- Ruptur pada kulit antara vagina, otot perineum</p> <p>- Perdarahan 100 cc</p> <p>A: PII AO (partu kala IV dengan laserasi perineum derajat 2</p> <p>P: ... - melakukan penyuntikan anastesi lidocain pada ruptur perineum</p> <p>- Bidan melakukan heating sejujur pada ruptur</p> <p>- Personal hygiene ibu sudah bersih dan merasa nyaman.</p> <p>- Mengajarkan massage fundus uteri dan menjelaskan tujuannya, ibu dapat melakukannya.</p> <p>- Memberikan terapi amoxicillin 3x500 mg, AS</p> <p>Parasetamol 3x500 mg UFA 1x200-000 IU, Fe 2x60 mg, serta menjelaskan manfaatnya dan cara mengkonsumsinya, ibu mengerti</p> <p>- Pemeriksaan fisik bayi Bb, 3300 gr dan ada kewan.</p> <p>- Melakukan observasi kala IV hasil sudah didokumentasikan pada paragraf</p>

00001



PC

AK

Mahasiswa

Pontianak, 20 Mei 2023.
Pembimbing

[Handwritten signature]

LAPORAN PERSALINAN

1) Penolong : Dokter (Bidan) Cara Persalinan : Spontan
 Lama Persalinan : 28 Desember 2022 Jam 21.00 WIB 25 menit
 Keluhan : kepala H III-IV, dilakukan amnion tomi, dan langsung dipimpin meneran, pukul 21.21 WIB partus lahir spontan anak perempuan hidup langsung menangis
 Plasenta lahir spontan pukul 21.35 WIB lengkap

2) Keadaan ibu pasca persalinan :
 Keadaan umum : baik Tekanan darah : 121/82 mmHg Nadi : 94 x/menit
 Pernapasan : 20 x/menit Plasenta lahir : spontan manual lengkap tidak lengkap
 Berat plasenta : 1.500 gram Panjang tali pusat : 3.45 cm Tinggi fundus uteri : 1 J 3 P 4
 Kontraksi uterus : keras Perdarahan selama persalinan : ± 150 cc

3) Keadaan bayi :
 Lahir tanggal : 28/12/2022 Jam 21.21 WIB (Hidup) Mati / maselesi
 Berat badan : 3.800 gram Panjang badan : 50 cm Jeniskelamin : perempuan laki-laki
 Lingkar kepala : 34 cm, kelainan kongenital : tidak ada
 Untuk bayi lahir hidup kemudian meninggal : menit post partum
 Untuk bayi lahir mati : Sebab kelahiran mati :

NILAI APGAR :

0	1	2	NILAI APGAR	1 menit	5 menit	10 menit
Tidak ada	< 100	> 100	Denyut jantung	2	2	2
Tidak ada	Tak teratur	Menangis kuat	Usaha bernafas	1	2	2
Lemah	Fleks sedikit	Gerak aktif	Tonus otot	2	2	2
Tidak ada	Meringis	Menangis	Peka rangsang	2	2	2
Biru / putih	Merah Jambu Ujung2 biru	MerahJambu	Warna kulit	2	2	2
Total				9	10	10

Asfiksia : tidak / sedang / berat

Resusitasi :

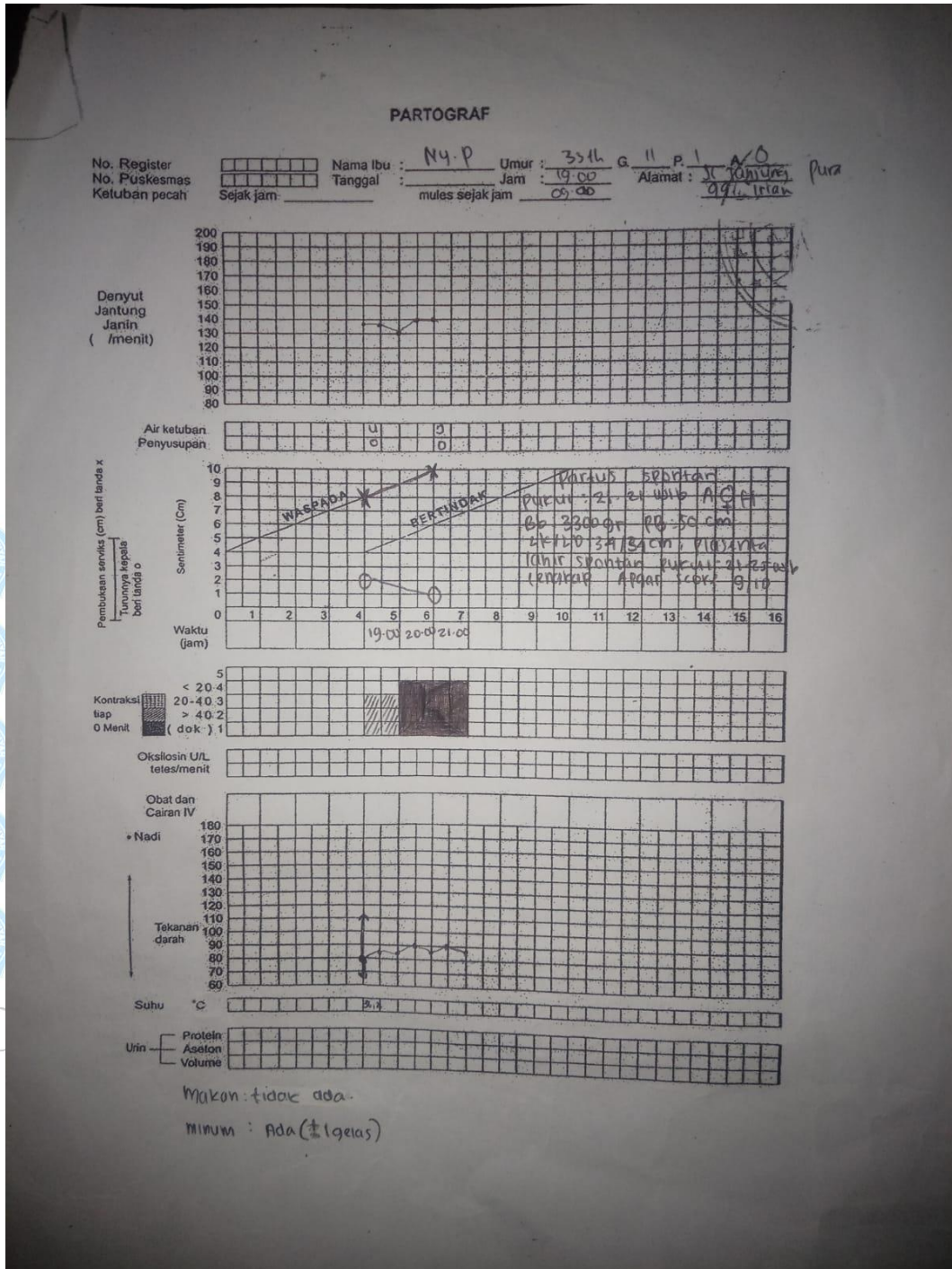
- O₂dimuka (6 liter/menit) : menit sd menit sesudah lahir
- Pompa udara berulang (VTP) : menit sd menit sesudah lahir
- Intubasi endotracheal : menit sd menit sesudah lahir
- Pemberian obat-obatan : menit sd menit sesudah lahir

Mahasiswa

[Signature]

Pentananak 28/12/2022
 Pembimbing

Lampiran 1. 5 Patograf



Lampiran 1. 6 Lanjutan Patograf

CATATAN PERSALINAN

1. Tanggal : 28/11/2021
 2. Nama bidan : VIVI KANG
 3. Tempat Persalinan :
 Rumah ibu Puskesmas
 Polindes Rumah Sakit
 Klinik Swasta Lainnya :
 4. Alamat tempat persalinan :
 5. Catatan : rujuk, kala : I/II/III/IV
 6. Alasan merujuk :
 7. Tempat rujukan :
 8. Pendamping pada saat merujuk :
 Bidan Teman
 Suami Dukun
 Keluarga Tidak ada

KALA I

9. Partogram melewati garis waspada : Ya / Tidak
 10. Masalah lain, sebutkan :
 11. Penatalaksanaan masalah Tsb :
 12. Hasilnya :
KALA II

13. Episiotomi :
 Ya, Indikasi :
 Tidak
 14. Pendamping pada saat persalinan
 Suami Teman Tidak ada
 Keluarga Dukun
 15. Gawat Janin :
 Ya, tindakan yang dilakukan
 a. :
 b. :
 c. :
 Tidak
 16. Distosia bahu :
 Ya, tindakan yang dilakukan
 a. :
 b. :
 c. :
 Tidak
 17. Masalah lain, sebutkan :
 18. Penatalaksanaan masalah tersebut :
 19. Hasilnya :
KALA III

20. Lama kala III : 4 menit
 21. Pemberian Oksitosin 10 U Im ?
 Ya, waktu : 1 menit sesudah persalinan
 Tidak, alasan :
 22. Pemberian ulang Oksitosin (2x) ?
 Ya, alasan :
 Tidak
 23. Penegangan tali pusat terkendali ?
 Ya,
 Tidak, alasan :
PEMANTAUAN PERSALINAN KALA IV


Jam Ke	Waktu	Tekanan darah	Nadi	Tinggi Fundus Uteri	Kontraksi Uterus	Kandung Kemih	Perdarahan
1	21.40	120/82 mmHg	84x/m	36.2°C	11ri ↓ Pusat	Empas	tidak penuh normal
	21.55	120/80 mmHg	82x/m		10ri ↓ Pusat	Empas	tidak penuh normal
	22.10	110/70 mmHg	80x/m		10ri ↓ Pusat	Empas	tidak penuh normal
2	22.25	121/80 mmHg	80x/m		10ri ↓ Pusat	Empas	tidak penuh normal
	22.53	117/82 mmHg	79x/m	36.2°C	10ri ↓ Pusat	Empas	tidak penuh normal
	23.25	113/84 mmHg	79x/m		10ri ↓ Pusat	Empas	tidak penuh normal

Masalah kala IV :
 Penatalaksanaan masalah tersebut :
 Hasilnya :

24. Masase fundus uteri ?
 Ya
 Tidak, alasan :
 25. Plasenta lahir lengkap (intact) Ya / Tidak
 Jika tidak lengkap, tindakan yang dilakukan :
 a. :
 b. :
 26. Plasenta tidak lahir > 30 menit : Ya / Tidak
 Ya, tindakan :
 a. :
 b. :
 c. :
 27. Laserasi : mukosa + otot
 Ya, dimana :
 Tidak
 28. Jika laserasi perineum, derajat : 1/2/3/4
 Tindakan :
 Penjahitan, dengan / tanpa anestesi
 Tidak dijahit, alasan :
 29. Atoni uteri :
 Ya, tindakan :
 a. :
 b. :
 c. :
 Tidak
 30. Jumlah perdarahan : + 150 ml
 31. Masalah lain, sebutkan :
 32. Penatalaksanaan masalah tersebut :
 33. Hasilnya :
BAYI BARU LAHIR :

34. Berat badan : 3.200 gram
 35. Panjang : 50 cm
 36. Jenis kelamin : L / P
 37. Penilaian bayi baru lahir : baik / ada penyulit
 38. Bayi lahir :
 Normal, tindakan :
 mengeringkan
 menghangatkan
 rangsang taktil
 bungkus bayi dan tempatkan di sisi ibu
 Asfiksia ringan/pucat/biru/lemas/tindakan :
 mengeringkan bebaskan jalan napas
 rangsang taktil menghangatkan
 bungkus bayi dan tempatkan di sisi ibu
 lain - lain sebutkan :
 Cacat bawaan, sebutkan :
 Hipotermi, tindakan :
 a. :
 b. :
 c. :
 39. Pemberian ASI : segera
 Ya, waktu : 1 jam setelah bayi lahir
 Tidak, alasan :
 40. Masalah lain, sebutkan :
 Hasilnya :

Lampiran 1. 7 SOAP NIFAS



POLITEKNIK 'AISYIYAH PONTIANAK
PROGRAM STUDI KEBIDANAN
 Jl. Ampera No. 9 Telp (0561) 6655112

NAMA MAHASISWA : Dinda
 NIM : 20011279
 TEMPAT PRAKTIK : Pmb Eqa hartikasih
 TANGGAL / JAM PENGKAJIAN : 29/11/2022

ASUHAN KEBIDANAN PADA IBU NIFAS

No Register :
 Tanggal Masuk : 29/11/2022
 Jam Pengkajian : 09.00 wib
 Lahan Praktik : Pmb Eqa hartikasih
 Pengkaji : Dinda

IDENTITAS

Nama Ibu : Ny. P
 Umur : 33 th
 Suku : Melayu
 Agama : Islam
 Pendidikan : DIII
 Pekerjaan : karyawan swasta
 Alamat : Jl. Tanjungpura 49 Irfan
 No. Tlp : 081258853333

Nama Suami : Tn. G
 Umur : 34 th
 Suku : Melayu
 Agama : Islam
 Pendidikan : DIII
 Pekerjaan : karyawan swasta

A. DATA SUBJEKTIF

Tanggal Pengkajian : 29/11/2022
 Tanggal Persalinan : 28/11/2022
 1. Keluhan Utama : Pusing
 2. Data Obstetri

No.	Kehamilan			Persalinan			Nifas				Ket	
	Ke	Lama	Penyulit	Tempat	Penolong	Jenis	Penyulit	JK	BBL	Umur		Penyulit
1	1	Aterm	tdk ada	Pmb	Bidan	SPT	tdk ada	♀	3300	9 th	tdk ada	ASI PKJELUS
2	1	Aterm	tdk ada	Pmb	Bidan	SPT	tdk ada	♀	3300	6 jam	tdk ada	ASI

3. Riwayat penyakit yang lalu/Operasi
 - Pernah dirawat : tidak pernah Kapan Dimana
 - Pernah Operasi : tidak pernah Kapan Dimana

4. Riwayat penyakit keluarga yang pernah menderita sakit

<input type="checkbox"/> Kanker	<input type="checkbox"/> Penyakit hati	<input type="checkbox"/> Hipertensi	<input type="checkbox"/> DM
<input type="checkbox"/> Penyakit ginjal	<input type="checkbox"/> Penyakit jiwa	<input type="checkbox"/> Kelainan bawaan	<input type="checkbox"/> TBC
<input type="checkbox"/> Hamil kembar	<input type="checkbox"/> Epilepsi	<input type="checkbox"/> Alergi	

5. Keadaan sosial – ekonomi
 Dukungan keluarga dalam membantu klien di rumah : Mendukung
 Kebiasaan minum minuman keras dan merokok : Tidak ada

Lampiran 1. 8 Lanjutan SOAP NIFAS

Kepercayaan dan adat istiadat : Tidak ada

6. Pola Fungsional Kesehatan
 Pola/Data Makan : Ibu sudah makan terakhir pukul 22.00 wib
 Pola/Data Minum : ± 2 gelas / 6 jam
 Pola/Data Eliminasi : BAK : ± 2 x / 6 jam
 BAB : ± 1 x / 6 jam
 Pola/Data Istirahat : Tidur nyenyak

B. DATA OBJEKTIF

1. Pemeriksaan Umum
 Keadaan Umum: Baik
 Berat badan : 74 kg Tinggi badan: 160 cm
 Tekanan darah : 123/84 mmHg Nadi : 95 x/m Suhu : 36,2°C Pernapasan : 20 x/m

2. Pemeriksaan Fisik
 Mata : Pandangan Kabur Sklera ikterik Konjungtiva pucat
 Payudara : Kolostrum Bendungan ASI
 Merah bengkak
 Perut : Fundus Uteri : 2 jari bwh pusat
 Kontraksi uterus : keras
 Kandung kemih : tidak penuh
 Vulva/Perineum : Pengeluaran Lokhea : rubra
 Luka Perineum : derajat 2 (muka kunt & otot perineum)
 Ekstremitas : Edema Reflek Tanda Hopman

3. Pemeriksaan Penunjang
 Darah Hb Ht Urine Protein Lain Lain :

C. ANALISIS
 P.II. A0 Postpartum 6 jam

D. PENATALAKSANAAN
 1. menjelaskan hasil pemeriksaan kepada ibu, ibu mengerti atas penjelasan yang diberikan
 2. menjelaskan keluhan yang dirasakan dan cara mengatasinya, ibu mengerti
 3. memberikan ibu ttd tentang:
 - Istirahat yang cukup
 - mobilisasi
 - nutrisi yang cukup dan yang bergizi dan mempersiapkan asi
 - tanda-tanda bahaya masa nifas lainnya
 - teknik dan posisi menyusui yang baik dan benar

Mahasiswa
 (Angg)

Pontarak 28/1/2022
 Acc 30/1/2023 Pembimbing
 (Rani)
 Mira Susanti

CATATAN PERKEMBANGAN

Nama :	No. RM :
Umur :	Tanggal :
Tanggal & Jam	Catatan Perkembangan (SOAP)
	<p>4. menjelaskan tentang perawatan tali pusat yang benar, ibu mengerti</p> <p>5. menganjurkan ibu untuk memberikan asi sampai usia bayi 6 bulan, ibu mengerti dan akan melaksanakan anjuran yang diberikan,</p> <p>6. menjadwalkan kunjungan ulang.</p>

00001



PC

AK

Mahasiswa

Pontianak 28/12/2022
Pembimbing


Lampiran 1. 9 Catatan Perkembangan KF 2

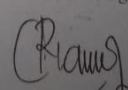
CATATAN PERKEMBANGAN	
Nama : Nq . P	No. RM :
Umur : 32 th	Tanggal :
Tanggal & Jam	Catatan Perkembangan (SOAP)
3/2023 /1	<p>Kunjungan nifas</p> <p>S: Ibu mengeluh nyeri jalan lahir dan Payang Puting susu lecet</p> <p>O: K/u : Baik Kejadian : compos mentis TD: 110/90 mmHg N: 84x/m S: 36,3°C Bb: 64 kg</p> <p>Abdomen: Tinggi Fundus Uteri 2 jari bawah Pusat Kontraksi uterus : keras Vulva /Perineum: Pengeluaran lochea: sanguinolenta Utra Perineum masih basah kandung kemih: Tdk penuh</p> <p>A: P1A0 Postpartum hari ke 6</p> <p>P: 1. Menekankan kepada Ibu tentang hasil Pemeriksaan 2. Menjelaskan keluhan yang dirasakan Ibu masih dalam batas normal dan dapat diatasi dengan: - mengonsumsi makanan yang mengandung Protein dan karbohidrat tinggi, untuk mempercepat Proses Penyembuhan Luka Jahitan (Ibu bersedia). - mengajarkan Ibu teknik dan posisi menyusui & payudara yang baik dan benar pada saat menyusui. 3. Memberikan Kie: tentang : - Personal hygiene - tanda - tanda dan bahaya masa nifas lainnya. - Menjadwalkan kunjungan ulang pada tanggal 14 / 1 / 2023</p>

00001

AK

Mahasiswa ACC 31 Pembimbing


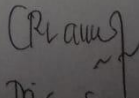

1-2023


 Tri Susanti


Lampiran 1. 10 Catatan Perkembangan KF 3

CATATAN PERKEMBANGAN	
Nama: Ny. P	No. RM :
Umur: 33 th	Tanggal :
Tanggal & Jam	Catatan Perkembangan (SOAP)
14 / 2022 1	<p>Kunjungan NIFAS</p> <p>S: Ibu mengatakan tidak ada keluhan</p> <p>O: KU/ Baik</p> <p>Jesadaran: Compos mentis</p> <p>TD: 114 / 85 mmHg</p> <p>N: 80x/m</p> <p>S: 36,5°C</p> <p>Bb: 66 kg</p> <p>Abdomen: fundus uteri tidak teraba</p> <p>vulva/perineum: pengelupasan lochea serosa luka perineum: sudah kering</p> <p>A: Pn Ao postpartum hari ke 18</p> <p>P: 1. menjelaskan hasil pemeriksaan kepada Mb</p> <p>2. Kie kepada Ibu tentang: <ul style="list-style-type: none"> - Asi eksklusif sampai usia bayi 6 bulan - Istirahat yang cukup - Nutrisi makan-makanan yang bergizi - kb pasca bersalin dan menjelaskan tentang kb hormonal dan nonhormonal beserta manfaat dan efek sampingnya </p> <p>3- Kunjungan ulang pada hari ke 40</p>
Mahasiswa	Pembimbing
<i>Jug</i>	Acc 31 / 1-2023 <i>Riauw</i> Mia Susanti

Lampiran 1. 11 Catatan Perkembangan KF 4

CATATAN PERKEMBANGAN	
Nama: N4-P	No. RM:
Umur: 33 th	Tanggal:
Tanggal & Jam	Catatan Perkembangan (SOAP)
4 / 2023 / 2 19-00 wib	<p>Kunjungan nifas</p> <p>S: Ibu mengatakan tidak ada keluhan</p> <p>O: Ht: Baik</p> <p>Kesadaran: composmentis</p> <p>TD: 119 / 89 mmHg</p> <p>N: 82x/menit</p> <p>S: 36,2 °C</p> <p>Bb: 68 kg</p> <p>Abdomen: fundus uteri tidak teraba</p> <p>Vulva / perineum: Pengeluaran lochea alba, luka perineum sudah kering, tidak ada tanda-tanda infeksi</p> <p>A: PIIAO Postpartum hari ke 40</p> <p>P: 1. Menjelaskan hasil pemeriksaan kepada ibu (ibu mengerti)</p> <p>2. Memberikan KIE tentang:</p> <ul style="list-style-type: none"> - ASI eksklusif sampai usia bayi 6 bulan - istirahat yang cukup - nutrisi (makan - makanan yang bergizi) - Alat kontrasepsi yang akan digunakan ibu. (Ibu memilih menggunakan alat kontrasepsi kb suntik 3 bulan).
Mahasiswa	Pembimbing
	

Lampiran 1. 12 SOAP BBL

	POLITEKNIK 'AISYIYAH PONTIANAK PROGRAM STUDI KEBIDANAN Jl. Ampera No. 9 Telp (0561) 6655112
NAMA MAHASISWA : Dinda NIM : 20011279 TEMPAT PRAKTIK : Pmb Eka harikasih TANGGAL / JAM PENGKAJIAN : 29/12/2022 06.30 wib	
ASUHAN KEBIDANAN PADA BAYI BARU LAHIR	
No Register
Tanggal Pengkajian	: 29/12/2022
Jam Pengkajian	: 06.30 wib
Ruangan	: Nfas
Pengkaji	: Dinda
(Nama Mahasiswa Yang Mengkaji)	
A. SUBJEKTIF	
1. Biodata	
Nama Ibu	: Ny P
Umur	: 33 th
Suku bangsa	: Melayu
Agama	: Islam
Pendidikan	: D III
Pekerjaan	: karyawan swasta
Alamat	: Ji Tanjungpura 99-11111
No. Tlp	: 081258853xxx
Nama Ayah	: Tn. G
Umur	: 34 th
Suku bangsa	: Melayu
Agama	: Islam
Pendidikan	: D III
Pekerjaan	: karyawan swasta
2. Keluhan utama: Tidak ada	
3. Riwayat Kehamilan :	
G.I.P.I.A.D	Usia Kehamilan : 40 minggu
Penyakit ibu selama kehamilan	: tidak ada
Komplikasi kehamilan	: tidak ada
4. Data Fungsional Kesehatan	
a. Pola/Data nutrisi	: sudah minum asi
b. Pola/Data Eliminasi	: BAB: sudah 1x / 8 jam
	: BAK: sudah 1x / 8 jam
B. OBJEKTIF	
- Bayi lahir tanggal	: 28/12/2022
- Jenis Kelamin	: Perempuan
- Tempat Bersalin	: Pmb
- Keadaan Umum	: Baik
- Suhu : 36,4°C	Denyut Jantung : 142 x / m
	Pernafasan : 48 x / m
Pengukuran Antropometri :	
> Berat Badan	: 3300 gram

Lampiran 1. 13 Lanjutan SOAP BBL

- > Panjang Badan : 50 cm
- > Lingkar Dada : 39 cm
- > Lingkar Kepala : 39 cm
- > LILA : 12 cm

Pemeriksaan Fisik :

- Kepala : Tidak ada cephalohematoma, tidak ada cupit, tidak ada ensefaloma
- Kulit : Warna kulit merah muda, tidak ada ruam
- THT : Simetris, tidak ada pengeluaran, cairan abnormal, tidak ada pernapasan cuping hidung
- Mulut : tidak ada labiopalatosi, tidak hipersaliva, tidak labiodentis, palatosisi
- Leher : tidak ada pembengkakan, tidak ada trauma
- Dada : Simetris, tidak ada retraksi dinding, dada tidak ada Fraktur pada clavikula
- Paru-paru : tidak ada bunyi wheezing dan stidor
- Jantung : Bunyi Jantung normal
- Abdomen : tidak putih, tidak terdapat omfalosis, tidak ada perdarahan tali pusat
- Genitalia : Perempuan, labia mayora benakufi, labia minora, terdapat lubang uretra
- Anus : (+) tidak ada atresia ani dan rekti
- Ekstremitas : Aktif, tidak simetri dan ploidotri
- Refleks hisap : Ada / tidak ada
- Pengeluaran air kemih : Ada / tidak ada
- Pengeluaran mekonium : Ada / tidak ada
- Pemeriksaan laboratorium : tidak dilakukan

C. ANALISA Neonatus cukup bulan sesuai masa kehamilan umur 8 Jam Normal

D. PENATALAKSANAAN

1. membersihkan bayi dari darah dan cairan, memepani kain basah dan kain kering, bayi dalam keadaan kering dan bersih.
2. Memeriksa salep mata pada mata kanan dan mata kiri
3. Perawatan tali pusat, tali pusat dibungkus dgn kasa steril
4. Menyuntikkan Vitk 1 mg secara IM dipaha kiri.
5. menjaga kenyamanan bayi, bayi dibedong dgn lappin dan dirawat gabung dgn Ibu.
6. memandikan bayi, bayi sudah dalam keadaan bersih dan nyaman.
7. menyuntikkan HB 0 secara IM pada paha bagian kanan.

Mahasiswa

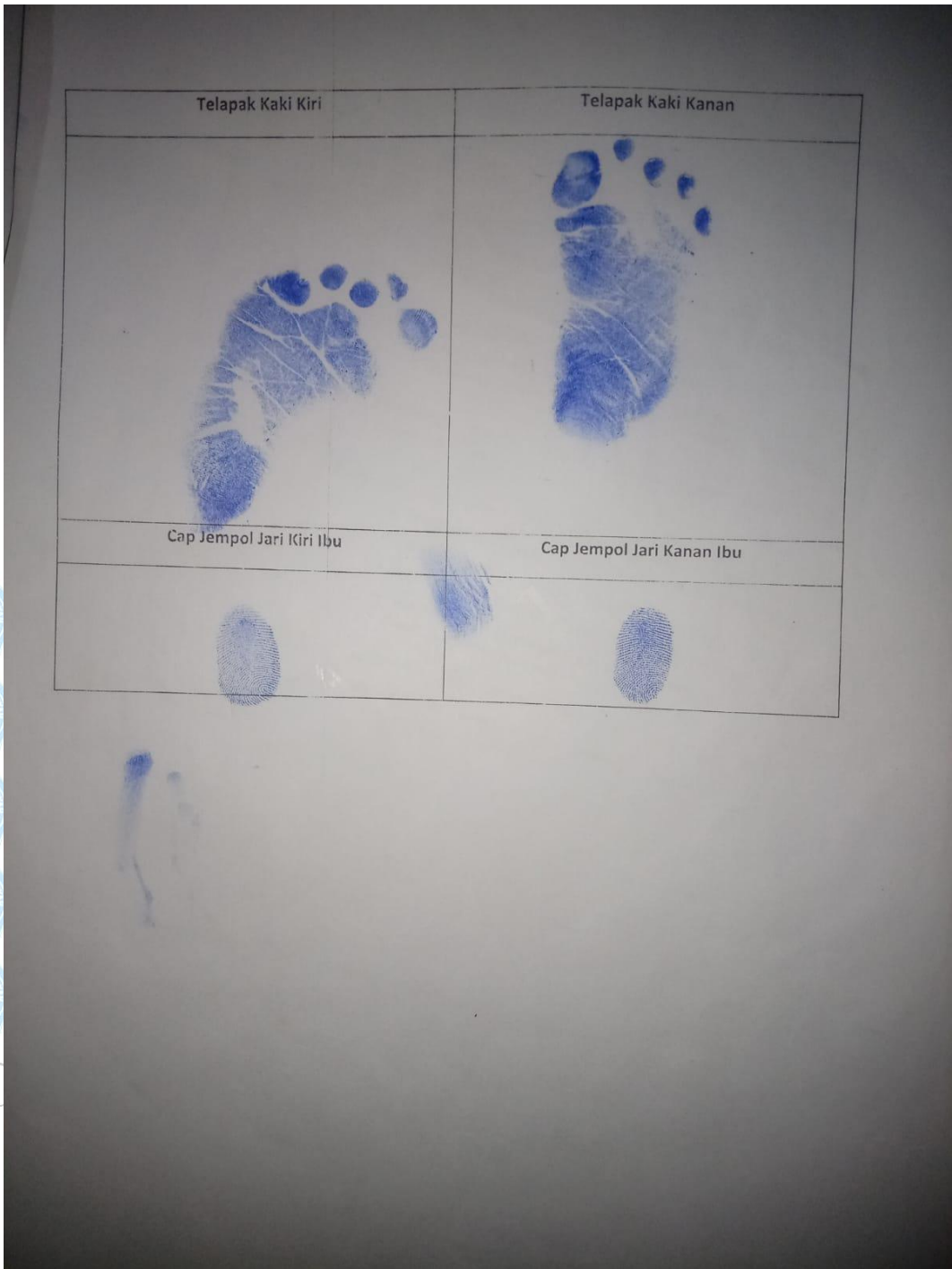
Jug

Pontianak, 28.12.2022
Instruktur Klinik/ Bidan

Ace 30

Ria Susanti

(Ria Susanti)



00001

PC

AK

Lampiran 1. 14 Catatan Perkembangan KN 2

CATATAN PERKEMBANGAN	
Nama :	No. RM :
Umur :	Tanggal :
Tanggal & Jam	Catatan Perkembangan (SOAP)
<p>3/1/2023</p> <p>15:30 WIB</p>	<p>Catatan Perkembangan Bayi</p> <p>S: Bayi menyusu kuat</p> <p>D: K/u: Baik S: 36,5°C N: 136x/m T: 47x/m Bb: 3400 gram</p> <p>Pola eliminasi : Bab: ± 4x/hari BAK: ± 4x/hari</p> <p>Pola nutrisi : Bayi diberi asi</p> <p>Pemeriksaan fisik: Kepala: kepala kulit bersih, tidak ada spborhea Kulit: Warna kulit kemerahan, tidak ada miliariasis Mulut: Tidak ada oral thrush Abdomen: tidak kembung, tali pusat sudah mulai kering eksistematatus dan bawah: bergerak aktif</p> <p>A: Neonatus cukup bulan sesuai masa kehamilan umur 6 hari</p> <p>P: 1. Memeriksa dan perawatan sehari-hari: - Perawatan tali pusat - Memandikan bayi pagi dan sore hari - mengganti popok jika sudah basah - menyusui bayinya sesering mungkin - cara menyendakikan bayi seperti menyusui</p> <p>2. Anjurkan ibu untuk beristirahat pagi dan sore</p> <p>3. Melakukan kunjungan ulang pada tanggal 14/1/2023.</p>
Mahasiswa	Pembimbing
<i>Stuy</i>	ACC 31 1-2023 <i>(Rauw)</i>

Lampiran 1. 15 Catatan Perkembangan KN 3

19/2023 1 19.00 001b	<p>Perkembangan Bayi</p> <p>S: Bayi tidak ada keluhan tali pusat sudah lepas pada hari ke 8</p> <p>O: K/u : Baik S: 36,9°C Tt: 48x/m Bb: 3700 gram</p> <p>Pola nutrisi : Bayi diberi asi Pola eliminasi : Bab: ± 2x sehari Bak: ± 5x sehari</p> <p>Pemeriksaan Fisik:</p> <p>Kepala: Kulit kepala bersih tidak ada seborrhea kulit: Warna kulit kemerahan tidak ada miliarisasi hidung: tidak ada otal trush Abdomen: tidak kembung, tidak ada perdarahan, tali pusat sudah lepas pada hari ke-8</p> <p>A: Neonatus cukup bulan usia 18 hari</p> <p>P: 1. memberikan KIE tentang pemberian asi yang cukup 2. mengingatkan kepada ibu untuk imunisasi DPT - HB - Hib1 dan polio 2 dan menjelaskan manfaat imunisasi baik untuk kekebalan dan tumbuh kembang bayi 3. memberitahu ibu untuk kunjungan ulang 1 bulan kedepan.</p>
Mahasiswa Aug	Pembimbing ACC 31/ 1-2023 Riana Riana Sutanti

Lampiran 1. 16 Catatan Perkembangan Imunisasi

CATATAN PERKEMBANGAN	
Nama :	No. RM :
Umur :	Tanggal :
Tanggal & Jam	Catatan Perkembangan (SOAP)
<p>19/1/2023</p> <p>18-40 wib</p>	<p>Imunisasi</p> <p>S: Ibu mengatakan ingin imunisasi bayinya dan Ibu mengatakan bayi sudah mendapatkan imunisasi Hb 0</p> <p>O: KU: Baik BB: 3700 gram Suhu: 36,9 °C</p> <p>Data rekam medik imunisasi hb 0 tanggal 29/12/2022</p> <p>A: Bayi ny P usia 18 hari dengan imunisasi Bcg dan Polio 1</p> <p>P: 1. Bidan menjelaskan hari pemeriksaan kepada Ibu (Ibu mengerti)</p> <p>2. Memberikan Fie tentang:</p> <ul style="list-style-type: none"> - Pentingnya imunisasi Bcg dan Polio 1 - manfaat dari imunisasi dasar tersebut untuk mencegah penyakit tbc dan lumpuh. - efek samping yang akan timbul setelah imunisasi seperti korengan. <p>3. Bidan menyuntikan vaksin Bcg pada lengan kanan sebanyak 0,5 cc secara IC</p> <p>4. Memberikan vaksin Polio 2 tetes / oral</p> <p>5. Fungsikan ulang untuk imunisasi DPT - HB - HB 1 dan polio 2.</p>

00001

AK

Mahasiswa: *Jug*

Pembimbing: *ACC 31/ Riana*
1-2023

Lampiran 1. 17 Dokumentasi Asuhan Persalinan Normal



Lampiran 1. 18 Dokumentasi Asuhan Persalinan Normal 2



Lampiran 1. 19 KF 6 Hari



POLITEKNIK 'AISYIYAH PONTIANAK

Lampiran 1. 20 KF 6 Hari 2



Lampiran 1. 21 KN 6 Hari



Lampiran 1. 22 KN 3 Dan KF 4



Lampiran 1. 23 Lembar Bimbingan LTA

Lampiran 14

Contoh Lembar Kegiatan Bimbingan LTA :



LEMBAR BIMBINGAN LAPORAN TUGAS AKHIR
POLITEKNIK AISYIYAH PONTIANAK
T.A. 20.... / 20....

Nama Mahasiswa : DENOA
 NIM : 20011259
 JUDUL LTA : Asuman Keibondan Komprehensif Pada Mgr. P dan
 By. N.P Di PMP Eka Hortikasil Kota Pontianak
 PEMBIMBING : Eliyana Lulianthy, S.ST. M.Keb

2000001

Kegiatan Bimbingan LTA

No.	Hari/Tanggal	Waktu	Catatan Bimbingan	Tanda tangan	
				Dosen	Mhswa
1	31 / 1 / 2023	13.00 wib	Konsul Judul	[Signature]	[Signature]
2	13 / 2 / 2023	09.00 wib	Konsul bab I - V	[Signature]	[Signature]
3	6 / 3 / 2023	13.00 wib	Revisi shr. Magu sidang.	[Signature]	[Signature]
4	9 / 3 / 2023	08.00 wib	Revisi Bagian Aivr dan Tabel	[Signature]	[Signature]
5	10 / 3 / 2023	09.30 wib	Acc. Magu sidang	[Signature]	[Signature]



PC

AK

Pontianak, 10 / 3 / 2023

Pembimbing

[Signature]

(Eliyana Lulianthy, M.Keb)

Lampiran 1. 24 Lembar Bimbingan Pasien Komprehensif

Contoh Lembar Kegiatan Bimbingan LTA:

**LEMBAR BIMBINGAN LAPORAN TUGAS AKHIR
POLITEKNIK AISYIAH PONTIANAK
T.A. 20... / 20...**

Nama Mahasiswa : DINDA

NIM : 20011259

JUDUL LTA : Asuhan Kebidanan Komprehensif Pada Ny.P
di pmp Eka Harikasih
dan kota Pontianak

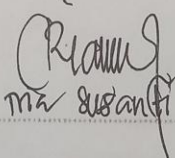
PEMBIMBING : TRIA Susanti, S.KM

Kegiatan Bimbingan LTA

No.	Hari/Tanggal	Waktu	Catatan Bimbingan	Tanda tangan	
				Dosen	Mhswa
1	Kamis, 20/10/22	09.00	ACC Pk di Klinik Aisyiah (Lapar)	PJ	Jhg
2	Rabu, 04/11/23	09.00	Konsul SOAP IMC, BBL, PNC	PJ	Jhg
3	Juma, 27/11/23	10.00	Konsul Revisi SOAP.	PJ	Jhg
4	Senin, 30/11/23	13.00	lengkapi dokumentasi	PJ	Jhg
5	Selasa, 31/1/23	10.00	ACC SOAP IMC, BBL, PNC	PJ	Jhg
6	Rabu, 1/3-23	09.00	ACC SOAP, Lanjut pemb	PJ	Jhg

Pontianak, 31 - 12023

Pembimbing


 (.....)