

# LAMPIRAN

**TIME SCHEDULE PENYUSUNAN LAPORAN TUGAS AKHIR**  
**MAHASISWA PRODI D III KEBIDANAN**  
**TAHUN AKADEMIK 2022/2023**

No	Kegiatan	Waktu	Keterangan
1	Pengajuan topik/judul penelitian	3 Oktober – 4 Desember 2022	Pembimbing LTA Mahasiswa
2	Penyusunan LTA	7 November 2022 – 10 Februari 2023	Pembimbing LTA Mahasiswa
3	Ujian hasil LTA	13 Februari – 31 Maret 2023	Penguji Mahasiswa
4	Revisi, skrining, dan penjiliditan LTA	13 Februari – 14 April 2023	Pembimbing LTA Penguji Koordinator LTA Mahasiswa
5	Pengumpulan LTA yang telah disahkan dewan penguji dalam bentuk CD dan Hard Cover	1 Maret – 12 Mei 2023	Mahasiswa Bag.Perpustakaan

**SURAT PERSETUJUAN MENJADI PASIEN KOMPREHENSIF MAHASISWA**

Yang bertanda tangan di bawah ini:

Nama : Ya' Ismail  
Umur : 32 th  
Pekerjaan : Karyawan  
Alamat : Jl. Bendikan, Komp. Karya Indah Lestari  
Hubungan dengan pasien : Suami  
Nama Pasien : Sri Astuti  
Umur : 32 th  
Pekerjaan : IRT  
Alamat : Jl. Bendikan, Komp. Karya Indah Lestari

Dengan ini menyatakan bahwa saya menyetujui Istri/ Anak/ Saudara\*) saya untuk menjadi pasien asuhan komprehensif mahasiswa Program Studi DIII Kebidanan Politeknik Aisyiyah Pontianak sebagai berikut:

Nama Mahasiswa : Heliza Putri  
NIM : 2001163

Saya menyadari bahwa mahasiswa tidak menjanjikan apapun, kecuali akan berusaha memberikan asuhan sebaik-baiknya sesuai dengan pengetahuan dan batas kemampuan yang dimiliki.

Demikian surat pernyataan ini saya tanda tangani dalam keadaan sadar.

Pontianak, 05 Agustus 2022

Mahasiswa

(..... Heliza Putri .....)

Yang Menyetujui

(..... 2001163 .....)

Pasien

(..... Sri Astuti .....)

Pembimbing

(.....)



5. Riwayat kehamilan ini : Pada kehamilannya mules, ibu mengalami mual, pusing dan tidak bisa berjalan karena yang mualnya, pada kehamilan terakhir ibu mengalami eritema puring, ibu tidak pernah mengonsumsi kafein dan obat-obatan tanpa resep dokter

6. Riwayat KB : Ibu melahirkan sebanyak 4 kali, ibu menggunakan KB suntik 1 bulan dan uterus masih ada 40 hari sampai 2,4 tahun

7. Riwayat kesehatan klien: Ibu tidak pernah menderita penyakit jantung, hipertensi, diabetes, anemia, dan asma, maupun penyakit minor lainnya, ibu tidak ada alergi obat dan makanan, ibu tidak pernah operasi

8. Riwayat kesehatan keluarga :  
tidak ada riwayat penyakit berat, keturunan, menular, dan tidak ada riwayat kanker

9. Pola fungsional kesehatan:

- a. Nutrisi : makan 3 x / hari, makan sayur paku, sayur, minum 2 liter / hari
- b. Eliminasi : BAB 1 x / hari, tidak ada konstipasi  
BAK 6 x / hari, tidak ada inkontinensia
- c. Istirahat : Tidur siang = 1 jam / hari, tidak ada keluhan  
Tidur malam = 7 jam / hari, tidak ada keluhan
- d. Aktivitas sehari-hari : mengurus rumah tangga dan suami

10. Data psikososial

Ibu menikah ... 1 ... kali, pada usia ... 24 ... tahun, lama pernikahan ... 5 ... tahun. Kehamilan direncanakan / tidak direncanakan. Hubungan ibu dan keluarga harmonis / tidak harmonis. Keluarga mendukung / tidak mendukung kehamilan ini. Pengambil keputusan dalam keluarga adalah ... suami ... dan ada / tidak ada tradisi yang bisa membahayakan kesehatan ibu dan janin, jika ad sebutkan (...). Ibu merencanakan bersalin ... rumah ... Jarak dari rumah ke tempat bersalin ... 1 ... Km

\*coret jika tidak perlu

#### DATA OBJEKTIF

1. Pemeriksaan Umum

KU : baik  
Kesadaran : kompos mentis

2. Pemeriksaan Antropometri

BB sebelum hamil : ... 55 ... Kg  
BB sekarang : ... 62 ... Kg  
TB : ... 154 ... Cm  
LILA : ... 29 ... Cm

IMT : 25,2

3. Pemeriksaan TTV

TD : 110/60 mmHg  
Nadi : 81 x/menit  
S : 36,4 °C

4. Pemeriksaan Fisik

- a) Wajah : pucat (-), oedema (-) daerah...-
- b) Mata : konjungtiva... sklera tidak ikterik
- c) Leher : pelebaran vena jugularis (-), benjolan kelenjar limfe (-) dan pembesaran kelenjar tiroid (-).
- d) Dada :
  - retraksi dinding dada : ada/tidak
  - paru-paru : tidak ada bunyi wheezing dan Stertor
  - Jantung : tidak ada bunyi murmur
- e) Payudara : jaringan parut (-), puting susu menonjol(+), benjolan (-), kolostrum (-/+)
- f) Abdomen : tidak ada stretchmark dan ada linea nigra  
Inspeksi: Bekas luka operasi (-)  
\*beri tanda +/-  
Palpasi,
  - Leopold I : TFU teraba tepat pusat (Eliotomeni)
  - Leopold II : ...-
  - Leopold III : ...-
  - Leopold IV : ...-
  - Palpasi WHO : ...-
- g) DJJ : 146 x/mnt, teratur/tidak teratur
- h) Genitalia : chadwick (-), varises (-), Lesi (-), nyeri (-), pembengkakan kelenjar bartholini (+), pengeluaran cairan (+) ...-
- i) Ekstremitas : oedema (+) ... , varices (+), Reflek patela kanan (+) kiri (+)  
\*beri tanda +/-

5. Pemeriksaan penunjang :

Tanggal	Jenis Pemeriksaan	Hasil
	Hb	-
	Protein Urine	-
	Glukosa Urine	
	USG	
	Dan lain-lain	

ANALISIS DATA

G: Pt. AO. M. Hani 19 minggu janin tunggal hidup

## PENATALAKSANAAN


1. memastikan hasil pemeriksaan Pada ibu, ibu mengerti dengan pemeriksaan yang dilakukan
2. memastikan kenyamanan ibu yang dilakukan ibu sering merasa pusing dan cara memposisikan, ibu dapat memahami penjelasan yang diberikan
3. memastikan ibu untuk makan, makanan yang bergizi, ibu mengerti
4. memastikan ibu untuk istirahat yang cukup, ibu mengerti
5. memastikan ibu untuk melakukan perawatan kebersihan diri, ibu mengerti
6. memastikan ibu untuk beraktivitas seperti biasa, ibu mengerti
7. memastikan ibu untuk istirahat, makan dapat, dan ibu mengerti
8. memastikan ibu untuk melanjutkan ulang jika ada keluhan dan terburuk
9. Persepsi pasien dengan ibu mengerti dengan penjelasan yang diberikan.

Mahasiswa

  
( Heri Puri )

Periksa 4 Jan 2022


Pembimbing



## CATATAN PERKEMBANGAN


Nama : H.Y.S	No. RM :
Umur : 22 tahun	Tanggal : 5 Agustus 2022
Tanggal & Jam	Catatan Perkembangan (SOAP)
<p>5/8 2022</p> <p>PMB Humaslandi Pukul: 16.00 WIB</p>	<p>S: Ibu mengatakan ingin perencanaan hamil</p> <p>O: Keadaan umum: Baik                      Keadaan : Composmentis                      BB sebelum hamil: 59 kg                      BB sekarang: 59 kg                      TB: 154 cm  <del>BB: 59 kg</del>  <del>BB: 59 kg</del></p> <p>TD: 114/73 mmHg                      H: 80 x/m                      S: 36,6 °C</p> <p>Pemeriksaan fisik:</p> <p>Wajah: tidak pucat, dan oedema                      Mata: konjungtiva merah muda, tidak ikterik                      Payudara: puting susu membesar, kolostrom (-)                      Abdomen: tidak ada strekmat, ada linea nigra</p> <p>Palpasi:</p> <p>Leopold I: TFU teraba 6 jari pucat, teraba bulat, lunak, tidak bisa dientuhkan</p> <p>Leopold II: bagian bawah perut ibu teraba padat, kencang dan keras, sebelah kiri perut ibu terdapat kubah kaku berangin</p> <p>Leopold III: teraba bulat, keras, dan mengembang</p> <p>Leopold IV: <del>konvensional</del> dirigen</p> <p>DST: 145 x/m                      Rata-rata (t/t)</p> <p>A: GEPERAMU hamil 20 minggu ...                      lanjut tunjagi hidup persentasi ketaki</p> <p>P: 1. menjelaskan hasil pemeriksaan pada ibu, ibu mengerti dengan penjasaran yang diberikan                      2. menjelaskan ketidaknyamanan yang ibu rasakan dan cara mengatasinya, ibu mengerti                      3. menganjurkan ibu makan-makanan yang bergizi, ibu mengerti                      4. menganjurkan ibu tentang perawatan payudara untuk persiapan menyusui, ibu mengerti dan bisa melakukan                      5. menganjurkan ibu untuk istirahat yang cukup, ibu mengerti                      6. menganjurkan ibu untuk keaktifitas seperti biasa, ibu mengerti                      7. memberikan ibu vitamin, asam folat, 1x1/hari, ibu mengerti                      8. menganjurkan ibu untuk kunjungan ulang jika ada keluhan dan kembali lagi bulan depan, ibu mengerti</p>

Mahasiswa

  
Helita Putri

Pertemuan: 5 Agustus 2022


Pembimbing



## CATATAN PERKEMBANGAN

Nama : <u>MU.S</u>	No. RM :
Umur : <u>32 tahun</u>	Tanggal : <u>6 September 2022</u>
Tanggal & Jam	Catatan Perkembangan (SOAP)
<p><u>6/9/2022</u>                  Klinik Asyiah                  Pukul: <u>16.30 WIB</u></p>	<p>S: Pasien mengatakan ingin Periksa hamil</p> <p>O: 1. Pemeriksaan umum:                  Lu: Baik                  Kesadaran: Composmentis</p> <p>2. Pemeriksaan Antropometri                  BB sebelum hamil: <u>55 kg</u>      <del>50 kg</del>                  BB sekarang: <u>62,5 kg</u>      <del>60 kg</del>                  TB: <u>154 cm</u></p> <p>3. Pemeriksaan TV                  TD: <u>116/72 mmHg</u>                  H: <u>86 X/m</u>                  S: <u>36,4 °C</u></p> <p>4. Pemeriksaan ABK                  ketuban: tidak pecah                  mata: konjungtiva merah muda                  payudara: puting susu menonjol, elastisitas (-)                  Abdomen: tidak ada distensi dan ada inspeksi palpasi</p> <ul style="list-style-type: none"> <li>- Leopold I: TFU <u>26 cm</u>, teraba bulat, lunak, tidak bisa ditentukan</li> <li>- Leopold II: bagian kanan perut ibu teraba padat, panjang dan keras, bagian kiri perut ibu terdapat bagian-bagian kecil berongga</li> <li>- Leopold III: teraba bulat, keras dan melentur</li> <li>- Leopold IV: Keras</li> </ul> <p>- DJJ: <u>144 X/m</u>                  Efek ketak: <u>(+/-)</u></p> <p>A: <u>G3P1A0 MO</u> hamil <u>32 minggu</u>                  Janin tunggal hidup presentasi kepala</p> <p>P: 1. menjelaskan hasil pemeriksaan pada ibu, ibu mengerti dengan penjelasan yang diberikan</p> <p>2. membuat ketidakepastian yang ibu rasakan dan cara mengatasinya, ibu mengerti</p> <p>3. menyarankan ibu makan-makanan yang bergizi, ibu mengerti</p> <p>4. menyarankan ibu untuk istirahat yang cukup, ibu mengerti</p> <p>5. menjelaskan ibu tentang perawatan payudara untuk persiapan menyusui, ibu mengerti dan bisa melakukan</p> <p>6. menyarankan ibu untuk persiapan persalinan, ibu mengerti</p> <p>7. menyarankan ibu untuk kunjungan ulang jika ada keluhan dan kembali lagi bulan depan, ibu mengerti dengan penjelasan yang diberikan.</p>

Mahasiswa  
  
 Hemito Putri

Pondorek, 6 September 2022  
 Pembimbing  
  
 Indah Kusumadewi

## CATATAN PERKEMBANGAN


Nama: U4 S	No. RM:
Umur: 52 tahun	Tanggal: 29 September 2022
Tanggal & Jam	Catatan Perkembangan (SOAP)
29/9 2022 Pmb Nurtasrah Rutur: 19.15 WIB	<p>S: Pasien mengatakan ingin Periksa hamil Pasien mengatakan sakit pinggang</p> <p>O:</p> <ol style="list-style-type: none"> <li>1. Pemeriksaan umum KU: Baik keadahan: kompeten</li> <li>2. Pemeriksaan Antropometri BB Sebelum hamil: 55 kg BB Sekarang : 61,5 kg TB : 154 cm <del>BB</del>: <del>55 kg</del> <del>BB</del>: <del>55 kg</del></li> <li>3. Pemeriksaan tTV TD: 122/79 mmHg H: 06 F/m S: 36,4 °C</li> <li>4. Pemeriksaan fisik kulit: tidak pucat mata: konjungtiva merah muda paru-paru: paru-paru kanan merambat, kolostrum (+f) Abdomen: tidak ada strekore, ada linea nigra Papani                     <ul style="list-style-type: none"> <li>- Leopold I: TFU 29 cm, difundus teraba buah, lunak, tidak bisa dilentangkan</li> <li>- Leopold II: bagian kanan perut ibu teraba dobor, panjang dan keras, bagian kiri perut ibu teraba lunak - bagian kecil berangga</li> <li>- Leopold III: teraba buah, keras, dan agak cegah di lentangkan</li> <li>- Leopold IV: Defenden konterden</li> <li>- Papasi Uter: 2/c</li> <li>DT: 144/m Perut Patera (+f)</li> </ul> </li> </ol> <p>A: G5P1A0 hamil 36 minggu Sakit tunggah hieup peristensi keparat</p> <p>P:</p> <ol style="list-style-type: none"> <li>1. menjabarkan hasil pemeriksaan pada ibu dan keluarga, ibu dan keluarga mengerti dengan penjelasan yang diberikan</li> <li>2. menjabarkan tindaknyamandan yang ibu rasakan dan cara mengatasinya ibu mengerti</li> <li>3. menjabarkan pada ibu tanda-tanda persalinan, ibu mengerti</li> <li>4. menajutkan ibudan keluarga untuk Atakan Persaman ibu dan keluarga mengerti</li> <li>5. menajutkan ibu untuk abakraga rindaan, ibu mengerti</li> </ol>

Mahasiswa

  
W. ...

Pondorek, 29 September 2022

Pembimbing

  
L. ...

### CATATAN PERKEMBANGAN

Nama :	No. RM :
Umur :	Tanggal :
Tanggal & Jam	Catatan Perkembangan (SOAP)
	<p>6. Menganjurkan Ibu untuk perawatan payudara untuk payudara menyusui, Ibu mengerti</p> <p>7. Menganjurkan Ibu untuk makan dan istirahat yang cukup, Ibu mengerti</p> <p>8. Menganjurkan Ibu untuk tujuan ulang atau kembali lagi jika sudah ada tanda-tanda ingin melahirkan, Ibu mengerti</p>

Mahasiswa



Pontianak, 29 September 2019

Pembimbing



.....



**POLITEKNIK 'AISYIYAH PONTIANAK**  
**PROGRAM STUDI KEBIDANAN**

Jl. Ampera No. 9 Telp. (0561) 6655112

NAMA MAHASISWA : MONA PUTRI  
NIM : 3001164  
TEMPAT PRAKTIK : PMA HUTANANAN  
TANGGAL / JAM PENGKAJIAN : 17 Oktober 2022 Pukul: 09:10 wib

**ASUHAN KEBIDANAN PADA IBU BERSALIN**

**DATA SUBJEKTIF**

**1. Anamnesis Umum**

Nama Ibu : M. S. Nama Suami : M. Y.  
Umur : 36 tahun Umur : 36 tahun  
Suku : Melayu Suku : Melayu  
Agama : Islam Agama : Islam  
Pendidikan : S1 Pendidikan : S1  
Pekerjaan : IRT Pekerjaan : Wiraswasta  
Alamat : Jl. Berkat Lemp. Laya Indan Kestari  
No. Tlp : 0961 833 0000

**A. Riwayat Obstetri**

G... P... A... H...

No.	Kehamilan			Persalinan				Nifas				Anak			Ket
	Ket	Lama	Penyakit	Tempat	Penolong	Jenis	Penyakit	Penyakit	JK	BBL	Umar	Penyakit	Ket		
1	A	normal	sub-ada	Klinik	bidan	SFT	tidak ada	tidak ada	4	200	4 th	tidak ada	Asi		
2	2	normal	sub-ada	Klinik	bidan	SFT	tidak ada	tidak ada	0	200	3 th	tidak ada	Asi		
3	3	Normal	ada												

**B. Riwayat Kehamilan Sekarang**

Haid : teratur / tidak teratur / sakit / tidak sakit  
Siklus : 50 Hari  
Banyaknya : biasa / sedikit / banyak  
HPHT : 30 - 01-2023, Taksiran Persalinan : 30 - 10-2024, lama hamil : 30 minggu  
Gerakan anak pertama kali dirasakan : 5 bulan  
Peniksa Hamil : Dokter Bidan / paramedik, delem

**C. Riwayat Persalinan Sekarang**

Dikirim oleh : Datang sendiri / oleh .....  
His mulai : sejak tanggal 17 - Oktober 2022 Jam : 09:10  
Darah Lendir : sejak tanggal ..... Jam .....  
Ketuban : belum / penuh sejak tanggal ..... Jam .....

**2. Anamnesis Khusus**

Keluhan utama : Pasien mengatakan mulai mulai sering ingin melahirkan tidak ada keluar darah lendir  
Riwayat Perjalanan Penyakit : Pada tanggal 17 Oktober 2022 Pukul: 09:10 WIB ibu datang ke bidan mengatakan mulai mulai sering ingin melahirkan ibu mengatakan belum ada keluar darah lendir dan air ketuban

DATA OBJEKTIF

A. Status Presens

Berat badan : 41,5 Kg	Tekanan darah : 111/89 mmHg	Laboratorium :
Tinggi badan : 155 cm	Nadi : 93 x/menit	HB : 14,0 g%
Keadaan Umum : Baik	Pernafasan : 20 x/menit	Leukosit : - /mm <sup>3</sup>
Anemia / Hiterus	Hati/Limfe : Normal	Urine : -
Kesadaran : Composmetis	Edema : tidak ada	
Gizi : Baik	Varices : tidak ada	
Payudara : tidak ada benjolan	Refleks : (+) -	
Jantung : Normal		
Paru-paru : Normal		

B. Status Obstetri

Pemeriksaan Luar :	Pemeriksaan Dalam :
Tanggal : 17-10-2019 Jam 07:10	Tanggal : 17-10-2019 Jam 07:10
Leopold I : 34 cm, teraba buai, dan lunak	Portio : Konsistensi lunak
Leopold II : bagian kanan ibu teraba dalam (ruas)	Posisi : anterior
Leopold III : teraba buai, keras, agak susah di lentingkan	Pendataran : 90°
Leopold IV : diperges 3/5	Pembukaan : 9 cm
DJJ : 142 x/menit	Ketuban : (+) - jam
Teratur / tidak teratur	Jernih / meconium / darah
HIS : 4 x / 10 menit	Terbawah : kepala
Lamanya : 45 detik	Penurunan : H III
Adekuat / tidak adekuat	Penunjuk : kepala
Taksiran BBJ : 2.790 gram	Pemeriksaan Panggul :
Lingkar bandel : + / 0	Atas / Bawah
Tanda Osborn : Positif / Negatif	Kesan panggul : Luas / Sempit

ANALISIS: G3 P2 A0 M0 Hamil 38 Minggu Inpartu kala I fase aktif  
lamin tunggal bulur persalinan kepala

PENATALAKSANAAN:

1. meninatkan ibu pemeriksaan keadaan ibu dan keluarga, ibu dan keluarga mengerti dengan penjelasan yang diberikan,
2. mengalarkan ibu teknik relaksasi saat ada his, ibu mengerti
3. menjelaskan ibu tentang tanda-tanda persalinan, ibu memahami penjelasan yang diberikan
4. menginstruksikan ibu untuk tidak menahan Buai dan menjelatkan tulangnya, ibu mengerti dengan penjelasan yang diberikan
5. menghadirkan suami untuk mendampingi ibu dalam proses persalinan
6. mendokumentasikan TTK, his, 077, dan kemajuan persalinan ke dalam terlampir di paragraf

Mahasiswa

*[Signature]*  
Heuliza Putri

Pontianak 17 Oktober 2019

Pembimbing

*[Signature]*  
EPI NID. NURHASANAH  
NO. 448.00224/Dislab-yantahun2019  
Jl. Husein Sastranegara  
Pontianak Kalimantan Barat



**CATATAN PERSALINAN**

- Tanggal: 17 October 2012
- Nama bidan: MLC
- Tempat Persalinan:
  - Rumah Ibu  Puskesmas
  - Polindes  Rumah Sakit
  - Klinik Swasta  Lainnya: \_\_\_\_\_
- Alamat tempat persalinan: RGL S
- Catatan:  rujuk, kala: I / II / III / IV
- Alasan merujuk: \_\_\_\_\_
- Tempat rujukan: \_\_\_\_\_
- Pendamping pada saat merujuk:
  - Bidan  Teman
  - Suami  Dukun
  - Keluarga  Tidak ada

**KALA I**

- Partogram melewati garis waspada: Ya /  Tidak
- Masalah lain, sebutkan: \_\_\_\_\_
- Penatalaksanaan masalah Tab: \_\_\_\_\_
- Hasilnya: \_\_\_\_\_

**KALA II**

- Episiotomi:
  - Ya, indikasi \_\_\_\_\_
  - Tidak
- Pendamping pada saat persalinan:
  - Suami  Teman  Tidak ada
  - Keluarga  Dukun
- Gawat Janin:
  - Ya, tindakan yang dilakukan: \_\_\_\_\_
  - a. \_\_\_\_\_
  - b. \_\_\_\_\_
  - c. \_\_\_\_\_
  - Tidak
- Distosia bahu:
  - Ya, tindakan yang dilakukan: \_\_\_\_\_
  - a. \_\_\_\_\_
  - b. \_\_\_\_\_
  - c. \_\_\_\_\_
  - Tidak
- Masalah lain, sebutkan: luka dan tali pusak keau
- Penatalaksanaan masalah tersebut: posisi dan tali pusak
- Hasilnya: tali pusak dapat di lepaskan

**KALA III**

- Lama kala III: 15 menit
- Pemberian Oksitosin 10 U in 7:
  - Ya, waktu: 2 menit sesudah persalinan
  - Tidak, alasan: \_\_\_\_\_
- Pemberian utang Oksitosin (2x) ?
  - Ya, alasan: \_\_\_\_\_
  - Tidak
- Penegangan tali pusak terkendali ?
  - Ya
  - Tidak, alasan: \_\_\_\_\_

**PEMANTAUAN PERSALINAN KALA IV**


Jam Ke	Waktu	Tekanan darah	Nadi	Tinggi Fundus Uteri	Kontraksi Uterus	Kandung Kemih	Perdarahan
1	07.45	120/80 mmHg	89	36.6	1 jari + pt	tidak penuh	Normal
	08.00	116/80 mmHg	93		1 jari + pt	tidak penuh	Normal
	08.15	110/90 mmHg	88		1 jari + pt	tidak penuh	Normal
	08.30	110/80 mmHg	89		1 jari + pt	tidak penuh	Normal
2	09.00	110/80 mmHg	88	36.7	1 jari + pt	tidak penuh	Normal
	09.30	110/80 mmHg	90		1 jari + pt	tidak penuh	Normal

Masalah kala IV: \_\_\_\_\_  
 Penatalaksanaan masalah tersebut: \_\_\_\_\_  
 Hasilnya: \_\_\_\_\_

- Majase fundus uteri ?
  - Ya
  - Tidak, alasan: \_\_\_\_\_
- Plasenta lahir lengkap (intact)  Ya / Tidak  
 Jika tidak lengkap, tindakan yang dilakukan: \_\_\_\_\_
- Plasenta tidak lahir > 30 menit: Ya / Tidak
  - Ya, tindakan: \_\_\_\_\_
  - a. \_\_\_\_\_
  - b. \_\_\_\_\_
  - c. \_\_\_\_\_
  - Tidak
- Laserasi:
  - Ya, dimana: perineum
  - Tidak
- Jika laserasi perineum, derajat: 1/2/3/4  
 Tindakan:
  - Pengahitan, dengan / tanpa anestesi
  - Tidak dijahit, alasan: \_\_\_\_\_
- Aloni uteri:
  - Ya, tindakan: \_\_\_\_\_
  - a. \_\_\_\_\_
  - b. \_\_\_\_\_
  - c. \_\_\_\_\_
  - Tidak
- Jumlah perdarahan: 200 ml
- Masalah lain, sebutkan: \_\_\_\_\_
- Penatalaksanaan masalah tersebut: \_\_\_\_\_
- Hasilnya: \_\_\_\_\_

**BAYI BARU LAHIR :**

- Berat badan: 3500 gram
- Panjang: 49 cm
- Jenis kelamin: L (P)
- Penilaian bayi baru lahir: baik ada penyulit
- Bayi lahir:
  - Normal, tindakan:
    - mengeringkan
    - menghangatkan
    - rangsang taktil
    - bungkus bayi dan tempatkan di sisi ibu
  - Aspihala ringan/pucat/biru/lemas, tindakan:
    - mengeringkan  beabaakan jalan napas
    - rangsang taktil  menghangatkan
    - bungkus bayi dan tempatkan di sisi ibu
    - lain - lain sebutkan: \_\_\_\_\_
  - Cacat bawaan, sebutkan: \_\_\_\_\_
  - Hipotermi, tindakan:
    - a. \_\_\_\_\_
    - b. \_\_\_\_\_
    - c. \_\_\_\_\_
- Pemberian ASI:
  - Ya, waktu: 2 jam setelah bayi lahir
  - Tidak, alasan: \_\_\_\_\_
- Masalah lain, sebutkan: \_\_\_\_\_
- Hasilnya: \_\_\_\_\_



## CATATAN PERKEMBANGAN

Nama: <u>Wj. S</u>	No. RM: <u>                    </u>
Umur: <u>56 tahun</u>	Tanggal: <u>17 oktober 2022</u>
Tanggal & Jam	Catatan Perkembangan (SOAP)
<p><u>17 oktober 2022</u> <u>07.15 wib</u></p>	<p><u>Kala II</u></p> <p>I: Ibu mengatakan sakit semakin sering dan adarato ingin meneran</p> <p>O: ts: baik TD: 151/84 mmHg N: 89 tt: 30x/m O<sub>2</sub>: 142 Ym Hg: 4x4x10</p> <p>VT: Puntungan 10 @ Peme tidak teraba kepala HIII dilahirkan Amnionem ketuban penuh ketan</p> <p>A: G5 P2 Aemo hamil 58 minggu inpartu <u>Kala II</u></p> <p>Jalan tunggal tidak periksa kepala</p> <p>P: -menjelaskan hasil pemeriksaan dan asuhan yang diberikan</p> <ul style="list-style-type: none"> <li>- Melakukan amnionem, ketuban penuh ketan 50 cc</li> <li>- Memastikan ibu meneran, ibu dapat keakuranya</li> <li>- Menolong persalinan sesuai langkah APN, bayi lahir spontan, langsung menangis pukul 07:50 wib bayi perempuan</li> </ul> <p><u>Kala III</u></p> <p>C: Ibu mengatakan mulas</p> <p>O: TEU 2 jari ↑ pusat, tidak ada janin kedua, kontraksi uterus baik (keras)</p> <p>A: P3 A0 mo inpartu <u>Kala III</u></p> <p>P: 1. Menjelaskan hasil pemeriksaan pada ibu, ibu mengerti</p> <p>2. memberikan inteksi oksitosin IAMP, via im pada paha kanan (yar ibu, tidak ada reaksi alergi</p> <p>3. Memotong karpasat dan mengeringkan bayi dan bbl</p> <p>4. Melakukan Placenti, Placenti lahir spontan jam: 07:48</p> <p>5. melakukan Massage uterus, uterus teraba keras</p> <p>6. memeriksa kelengkapan Placenti, Placenti lengkap</p> <p><u>Kala IV</u></p> <p>S: Pasien mengatakan mulas-mulas</p> <p>O: Kpu: Baik: kesadaran: composmentis, TD: 140/80 TEU 1 jari ↓ pusat, kontraksi keras, Pendarahan Hormal</p> <p>A: P3 A0 mo inpartu <u>Kala IV</u></p> <p>P: -menjelaskan hasil pemeriksaan dan memberikan asuhan</p> <ul style="list-style-type: none"> <li>- membersihkan dan merawat ibu</li> <li>- Melakukan observasi <u>Kala IV</u></li> <li>- Menjanjurkan ibu makan dan minum</li> <li>- memberikan terapi oral Amox 5xi A3: 5xi vit: 6xi</li> </ul>


Mahasiswa



Helita Putri

Pembimbing 17 oktober 2022

Pembimbing



Murhasanah, Skm, M. Kes

**LAPORAN PERSALINAN**

1) Penolong : Dokter / Bidan ..... Cara Persalinan : Spontan .....  
 Lama Persalinan : 1 ..... Jam  
 Pada tanggal 17 Oktober 2022 Pukul : 07:10 P.D. pembukaan lengkap persio tidak terdapat  
 ketuban (k) ketuban H III dilakukan amniotomi ketuban lanjut dan langsung  
 dipuntan merentan selama 15 menit pukul : 07:50 WIB partus spontan, anak perempuan  
 hidup, merangsang spontan A-g 9 (10, BS: 5000 PA: 40 cm Lk: 32 cm, L0: 32, plasenta  
 janin spontan pukul : 07:45 WIB, lengkap.


2) Keadaan ibu pasca persalinan :  
 Keadaan umum : Baik ..... Tekanan darah : 120/80 mmHg Nadi : 80 x/menit  
 Pernapasan : 20 x/menit Plasenta lahir : spontan / manual Lengkap / tidakkengkap  
 Berat plasenta : 500 gram Panjang tali pusat : 40 cm Tinggi fundus uteri : 1 jari di pusat  
 Kontraksi uterus : kuat ..... Perdarahan selama persalinan : 200 cc


3) Keadaan bayi : baik  
 Lahir tanggal : 17 Oktober 2022 Jam 07:50 ..... WIB Hidup / ~~Mati~~ / maserasi  
 Berat badan : 3500 gram Panjang badan : 46 cm, Jeniskelamin : perempuan / laki-laki  
 Lingkar kepala : 32 cm, kelainan kongenital : tidak ada  
 Untuk bayi lahir hidup kemudian meninggal : ..... menit post partum  
 Untuk bayi lahir mati : Sebab kelahiran mati : .....

**NILAI APGAR**

0	1	2	NILAI APGAR	1 menit	5 menit	10 menit
Tidak ada	< 100	> 100	Denyut jantung	2	2	2
Tidak ada	Tak teratur	Menangis kuat	Usaha bernafas	2	2	2
Lemah	Fleks sedikit	Gerak aktif	Tonus otot	1	2	2
Tidak ada	Meringis	Menangis	Peka rangsang	2	2	2
Biru / putih	Merah Jambu Ujung2 biru	Merah Jambu	Warna kulit	2	2	2
Total				9	10	10

Asfiksia : tidak / sedang / berat  
 Resusitasi :  
 - O<sub>2</sub> dimuka (6 liter/menit) : ..... menit sd ..... menit sesudah lahir  
 - Pompa udara berulang (VTP) : ..... menit sd ..... menit sesudah lahir  
 - Intubasi endotracheal : ..... menit sd ..... menit sesudah lahir  
 - Pemberian obat-obatan

Mahasiswa  
  
 Helita Putri

Revisi tanggal 17 Oktober 2022  
 Pembimbing  
  
 Nurhasanah, S.K.M., M.Kes



**POLITEKNIK 'AISYIYAH PONTIANAK**  
**PROGRAM STUDI KEBIDANAN**

Jl. Ampera No. 9 Telp (0561) 6655112

NAMA MAHASISWA : Maulida Putri  
 NIM : 2001102  
 TEMPAT PRAKTIK : Pmb Nurmasariyah  
 TANGGAL./JAM PENGKAJIAN : 17 oktober 2022 pukul 15.30 WIB

**ASUHAN KEBIDANAN PADA IBU NIFAS**

No Register : .....  
 Tanggal Masuk : 17 oktober 2022  
 Jam Pengkajian : 15.30 WIB  
 Lahan Praktik : Pmb Nurmasariyah  
 Pengkaji : Maulida Putri

**IDENTITAS**

Nama Ibu : MYS Nama Suami : TNY  
 Umur : 22 tahun Umur : 32 tahun  
 Suku : Minangkabau Suku : Melayu  
 Agama : Islam Agama : Islam  
 Pendidikan : SI Pendidikan : Smk  
 Pekerjaan : IRT Pekerjaan : wiraswasta  
 Alamat : Jl. Persegi Kemp. Karya Indeh Lestari  
 No. Tlp : 0896XXXXXXX

**A. DATA SUBJEKTIF**

Tanggal Pengkajian : 17 oktober 2022 Waktu : 15.30 WIB  
 Tanggal Persalinan : 17 oktober 2022 Waktu : 07.30 WIB  
 1. Keluhan Utama : ibu menandatangani pemberitahuan  
 2. Data Obstetri

No.	Kehamilan			Persalinan				Nifas		Anak			Ket
	Ke	Lama	Penyulit	Tempat	Penolong	Jenis	Penyulit	Penyulit	JK	BBL	Umur	Penyulit	
1	1	otom	tidak ada	Rumk	bidan	SPT	tidak ada	tidak ada	♀	2.000	0 th	tidak ada	ASI
2	2	otom	tidak ada	Rumk	bidan	SPT	tidak ada	tidak ada	♀	2.500	3 th	tidak ada	ASI
3	3	otom	tidak ada	Pmb	bidan	IRT	tidak ada	tidak ada	♀	3.000	6 th	tidak ada	ASI

3. Riwayat penyakit yang lalu/Operasi  
 - Pernah dirawat tidak Riton, Kapan ..... Dimana .....  
 - Pernah Operasi tidak Perin, Kapan ..... Dimana .....

4. Riwayat penyakit keluarga yang pernah menderita sakit

<input type="checkbox"/> Kanker	<input type="checkbox"/> Penyakit hati	<input type="checkbox"/> Hipertensi	<input type="checkbox"/> DM
<input type="checkbox"/> Penyakit ginjal	<input type="checkbox"/> Penyakit jiwa	<input type="checkbox"/> Kelainan bawaan	<input type="checkbox"/> TBC
<input type="checkbox"/> Hamil kembar	<input type="checkbox"/> Epilepsi	<input type="checkbox"/> Alergi	

5. Keadaan sosial – ekonomi  
 Dukungan keluarga dalam membantu klien di rumah : mendukung  
 Kebiasaan minum minuman keras dan merokok : tidak ada

Kepercayaan dan adat istiadat : tidak ada

6. Pola Fungsional Kesehatan

Pola/Data Makan : 5 x/hari, lauk pauk, nasi, sayur, tidak ada telur

Pola/Data Minum : ± 0 gelas/hari, tidak ada telur

Pola/Data Eliminasi : BAK ± 7 x/hari, tidak ada telur

BAH 1 x/hari, tidak ada telur

Pola/Data Istirahat : Ibu mengatakan kurang tidur karena sering terbangun dan malam hari

**B. DATA OBJEKTIF**

1. Pemeriksaan Umum

Kedudukan Umum: Baik

Berat badan : 61,5 kg Tinggi badan: 154 cm

Tekanan darah : 110/80 mmHg Nadi : 89 x/m Suhu : 36,1 °C Pernapasan : 20 x/m

2. Pemeriksaan Fisik

Mata : Pandangan Kabur  Sklera ikterik  Konjunctiva pucat

Payudara : Kolostrum  Bendungan ASI

Merah bengkak

Perut : Fundus Uteri : teraba 1 jari dibawah pusar

Kontraksi uterus : keras

Kandung kemih : kosong

Vulva/Perineum : Pengeluaran Lokhea : ada

Luka Perineum : ada

Ekstremitas : Edema  Reflek  Tanda Hopman

3. Pemeriksaan Penunjang

Darah Hb ..... Ht ..... Urine Protein ..... Lain Lain : .....

**C. ANALISIS**

..... Ps AD mo post partum 6 lam

**D. PENATALAKSANAAN**

1. menjelaskan ibu pemeriksaan payudara ibu dan ketiak, ibu dan ketiak ibu dan ketiak ibu dan ketiak dengan penjelasan yang diberikan
2. menjelaskan keluhan dan ketidaknyamanan yang ibu rasakan dan cara mengatasinya, ibu mengerti
3. mengajurkan ibu untuk makan dan minum, ibu mengerti
4. mengajurkan ibu untuk menyusui bayinya, ibu mengerti dan dapat melakukannya
5. mengajurkan ibu untuk istirahat yang cukup, ibu mengerti
6. memberikan ibu terapi oral amok 2xi, aset 3xi, vit A 1xi, dan Fe 1xi dan menjelaskan cara minumnya, ibu mengerti

Mahasiswa

*(Handwritten Signature)*  
( Helia Putri )

Periksa 19 Oktober 2022

Pembimbing


*(Handwritten Signature)*  
( Nurhasanah M. K )

KP: 2

### CATATAN PERKEMBANGAN

Nama : H4.S	No. RM :
Umur : 52 tahun	Tanggal : 20 Oktober 2022
Tanggal & Jam	Catatan Perkembangan (SOAP)
<p>20/10 2022 15.30 WIB Rumah H4.S</p>	<p>S: - Ibu mengatakan tidak ada keluhan          - Pola makan 3 x / hari, dengan lauk pauk, tidak ada pantangan          - Pola minum <math>\pm</math> 7 gelas / hari - Pola istirahat: <math>\pm</math> 1 jam / hari          - Pola eliminasi: BAB: 1 kali / hari          1. Pemeriksaan umum BAK: <math>\pm</math> 6 kali / hari</p> <p>O: keadaan umum: Baik          Berat badan: 59 kg          TD: 110/80 mmHg          H: 92 x / m          S: 36,5 °C          Perasaan: 10 x / m</p> <p>2. Pemeriksaan khusus          mata: tidak ada kelainan          payudara: puting susu menonjol, ASI lancar          perut: TAU teraba 3 jari diatas simpis          kontraksi: keras          lochea: rubra</p> <p>A: PBAOMO post Partum 3 hari</p> <p>P: 1. menjelaskan pada ibu tentang hal pemeriksaan, ibu mengerti dengan penjelasan yang diberikan          2. memberikan ke tentang:          - Mengajarkan ibu untuk makan - makanan yang bergizi untuk memperlancar ASI, ibu mengerti          - Mengajarkan ibu untuk menjaga kebersihan, seperti mandi, mengganti pembalut, ibu mengerti          - Mengajarkan ibu untuk istirahat yang cukup, ibu mengerti          - Mengajarkan ibu untuk menyusui bayinya sesering mungkin, ibu mengerti          - Mengajarkan ibu teknik menyusui dengan benar, ibu dapat melakukannya          3. Menanyakan pada ibu tentang tanda dan bahaya nifas, ibu mengerti          4. Mengajarkan ibu untuk kunjungan ulang atau Pmb terdekat jika terjadi tanda bahaya nifas, ibu mengerti          5. memberitahu ibu untuk melakukan kunjungan kembali tanggal 12 Oktober 2022, ibu mengerti</p>

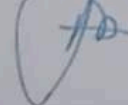
Mahasiswa



Helita Putri

Permanak, 20 October 2022

Perubimbing



KP: 3

### CATATAN PERKEMBANGAN

Nama: M. S	No. RM:
Umur: 32 tahun	Tanggal: 12 November 2022
Tanggal & Jam	Catatan Perkembangan (SOAP)
<p>12/11/2022 Rumah M4 S Pukul: 14:30 WIB</p>	<p>S: - Ibu mengatakan payudaranya merah, bengkak dan sedikit nyeri</p> <ul style="list-style-type: none"> <li>- Pola makan 3x/hari, tidak ada keluhan</li> <li>- Pola minum <math>\pm</math> 7 gelas/hari</li> <li>- Pola eliminasi: BAB: 1x/hari BAK: <math>\pm</math> 7x/hari</li> <li>- Pola istirahat: <math>\pm</math> 7 jam/hari, tidak ada keluhan</li> </ul> <p>O: 1. Pemeriksaan umum</p> <ul style="list-style-type: none"> <li>- keadaan umum: baik</li> <li>- Berat badan: 59 kg</li> <li>- TD: 110/90 mmHg</li> <li>- H: 88 x/m</li> <li>- S: 36,2 °C</li> <li>- RR: 20 x/m</li> </ul> <p>2. Pemeriksaan khusus</p> <ul style="list-style-type: none"> <li>- mata: tidak ada kelainan</li> <li>- payudara: payudara bagian kanan ibu tampak bengkak, merah, ASI keluar tapi sedikit, dan terasa nyeri</li> <li>- perut: TBU sudah tidak teraba</li> <li>- lochea: Albu</li> </ul> <p>A: Psiko post partum 26 hari dengan bimbingan ASI</p> <p>P: 1. Menelaskan hasil pemeriksaan pada ibu, ibu mengerti dengan penjelasan yang diberikan</p> <p>2. Menganjurkan ibu untuk mengompres hangat payudara 4x dan mensterilkan putusnya, ibu mengerti</p> <p>3. Menganjurkan ibu untuk memomp ASI agar tidak penuh, ibu mengerti</p> <p>4. Menganjurkan ibu untuk menyusui dengan posisi yang benar dan bergantian antara 2 payudara, ibu mengerti</p> <p>5. Menganjurkan ibu untuk istirahat yang cukup, ibu mengerti</p> <p>6. Menganjurkan ibu untuk merencanakan pemberian kontrasepsi setelah 40 hari masa nifas, ibu mengerti</p> <p>7. Membenarkan ibu untuk melakukan kunjungan kembali pada tanggal 26 November 2022, ibu mengerti</p>


Mahasiswa



Helisa Putri

Portofolio, 12 November 2022

Pembimbing




Indah Kusumah, S. ST

Kp: 4

## CATATAN PERKEMBANGAN


Nama: H43	No. RM:
Umur: 32 tahun	Tanggal: 26 November 2022
Tanggal & Jam:	Catatan Perkembangan (SOAP)
26/11/2022 Rumah No 5 Jam: 16:00 WIB	<p>S: - Ibu mengatakan tidak ada keluhan</p> <ul style="list-style-type: none"> <li>- Pola makan: 3 x/hari, tidak ada keluhan</li> <li>- Pola minum: <math>\frac{1}{2}</math> gelas/hari</li> <li>- Pola eliminasi: BAB: 1x/hari BAK: <math>\frac{1}{2}</math> x/hari</li> <li>- Pola istirahat: <math>\frac{1}{2}</math> jam/hari, tidak ada keluhan</li> </ul> <p>O: 1. Pemeriksaan umum</p> <ul style="list-style-type: none"> <li>- kesadaran: Coma</li> <li>- keadaan umum: Baik</li> <li>- Tanda-tanda vital: <ul style="list-style-type: none"> <li>TD: 110/80 mmHg</li> <li>H: 80 x/m</li> <li>S: 36,4 °C</li> <li>RR: 20 x/m</li> </ul> </li> </ul> <p>2. Pemeriksaan khusus</p> <ul style="list-style-type: none"> <li>- mata: tidak ada kelainan</li> <li>- hidung: sudah tidak bengkak, merah, dan air lancar</li> <li>- perut: perut sudah tidak teraba</li> <li>- leher: baik</li> </ul> <p>A: PSKBM post partum 40 hari</p> <p>P: 1. Menjelaskan hasil pemeriksaan pada ibu, ibu mengerti dengan penjelasan yang diberikan</p> <p>2. Menanyakan ibu makan-makanan yang bergizi dan diperlancar asi, ibu mengerti</p> <p>3. Menanyakan ibu untuk istirahat yang cukup, ibu mengerti</p> <p>4. Menanyakan ibu untuk melakukan aktivitas fisik yang ringan, ibu mengerti</p> <p>5. Menanyakan ibu untuk menggunakan alat kontrasepsi setelah selesai masa nifas, ibu mengerti</p> <p>C: Menanyakan ibu jika ada keluhan untuk diperlancar asi, ibu mengerti dan bisa melanjutkan dengan bantuan suami</p>

Mahasiswa

  
Helita Nurri

Pembimbing, 26 November 2022

Pembimbing



Helita Nurri, S.Si



- Panjang Badan : 48 cm
- Lingkar Dada : 32 cm
- Lingkar Kepala : 32 cm
- LILA : 12 cm

**Pemeriksaan Fisik :**

- Kepala : tidak ada caput hematom, caput susulatum, dan teluk ada ensefalotelor
- Kulit : warna kulit merah muda tidak ada ruam
- THT : Simetris, tidak ada pengeluaran cairan abnormal, tidak ada pernapasan cuping hidung
- Mulut : tidak ada labiodentalis, tidak ada sianosis, tidak ada hiperbilirubin
- Leher : tidak ada pembengkakan, tidak ada koma
- Dada : Simetris, tidak ada retraksi dinding dada, bentuk dada baik tidak ada flailor
- Paru-paru : tidak ada bunyi wheezing dan Stridor
- Jantung : bunyi jantung Normal
- Abdomen : tidak asites, ombak, tidak kembung, tidak terdapat peristaltik atau puror
- Genetalia : labia majora menutupi labia minora, terdapat labium uteri dan ada sekret
- Anus : ada lubang (1), tidak ada atresia ani dan rekti
- Ekstremitas : bergerak aktif, tidak ada sindaktili dan polydaktili
- Refleks hisap : Ada/ tidak ada
- Pengeluaran air kemih : Ada / tidak ada masih dibasi
- Pengeluaran mekonium : Ada / tidak ada masih dibasi
- Pemeriksaan laboratorium : -

**C. ANALISA**

Memerikat cukup baik sesuai usia kehamilan umur 8 jam Normal


**D. PENATALAKSANAAN**


1. Membersihkan bayi dan mengeringkannya, mengisap lendir, mengganti kain basah dengan kain kering
2. melakukan perawatan tali
  - melakukan pemotongan anteroposterior, memberikan salap mata pada bayi
  - memberikan suntikan vit k pada bayi, pada pingir kiri luar bayi sesuai tm
3. menjaga temperatur bayi ditempatkan ditempat yang hangat
4. melakukan observasi ttv, mengantarkan ibu untuk lmp dengan posisi yang benar
5. memberikan suntikan H<sub>2</sub>O pada pingir kanan bayi, bayi sudah dibersihkan suntikan H<sub>2</sub>O


Pentrantik 17 Oktober 2022

Mahasiswa

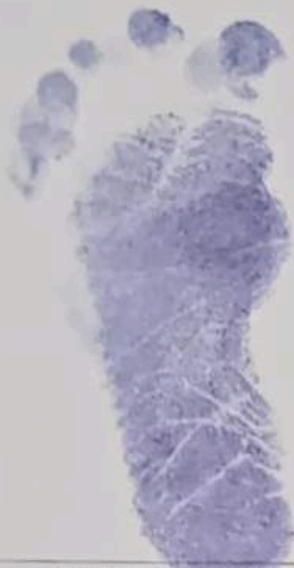
Instruktur Klinik/ Bidan

(  
  
 Helita Putri )

(  
  
 Nurhasanah M. Kes )



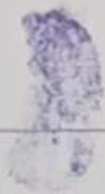
Telapak Kaki Kiri



Telapak Kaki Kanan



Cap Jempol Jari Kiri Ibu



Cap Jempol Jari Kanan Ibu




KH: 2

## CATATAN PERKEMBANGAN

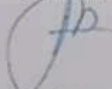
Nama: H4. S	No. RM:
Umur: 42 tahun	Tanggal: 20 October 2022
Tanggal & Jam	Catatan Perkembangan (SOAP)
20/10 2022 Rumah H4 S Pukul: 15:50 WIB	<p>S: Ibu mengatakan bayinya masih sulit menghisap puting susu</p> <ul style="list-style-type: none"> <li>- Pola nutrisi bayi minum ASI</li> <li>- Pola eliminasi: BAB: <math>\pm</math> 3 kali/hari BAK: <math>\pm</math> 4 kali/hari</li> </ul> <p>O: 1. Pemeriksaan umum</p> <ul style="list-style-type: none"> <li>- keadaan umum: baik</li> <li>- DJA: 132 X/m</li> <li>- T: 36,6 °C</li> <li>- Perawatan: 30 X/m</li> <li style="margin-left: 150px;">PB: 51 cm</li> </ul> <p>2. Pemeriksaan fisik</p> <ul style="list-style-type: none"> <li>- Tak pulsat: belum lepas</li> <li>- Warna kulit: normal</li> </ul> <p>A: Keadaan Cubut bulan umur 3 hari normal</p> <p>P: 1. Menasehati pada ibu tentang hal-hal pemeriksaan, ibu mengerti dengan penjelasan yang diberikan</p> <p>2. Mengajarkan ibu untuk menyanyi Popok jika BAB dan BAK untuk menghindari terjadinya infeksi kulit pada bayi, ibu mengerti</p> <p>3. Menyarankan ibu untuk tetap menjaga kebersihan tubuh bayi dengan membedong dan meletakkan bayi di tempat yang hangat, ibu mengerti</p> <p>4. Menyarankan ibu untuk melakukan perawatan tali pusat dengan menggosok tali pusatnya jika basah atau lembab untuk menghindari infeksi, ibu mengerti</p> <p>5. Mengajarkan ibu untuk memeluk bayinya sesering mungkin dengan posisi yang benar, ibu bisa melakukan juga</p> <p>6. Memberitahu ibu untuk lakukan kunjungan kembali tanggal 12 November 2022, ibu mengerti</p>

Mahasiswa

  
Helika Putri

Periksa, 20 October 2022

Penbimbing

  
Penbimbing CBT




KH: 4

## CATATAN PERKEMBANGAN

Nama: M.Y.S	No. RM:
Umur: 32 tahun	Tanggal: 12 November 2022
Tanggal & Jam	Catatan Perkembangan (SOAP)
12/11/2022 Rumah M.Y.S Waktu: 14:30 WIB	<p>S: Ibu mengatakan tidak ada keluhan</p> <ul style="list-style-type: none"> <li>- Pola nutrisi: Baik minum ASI</li> <li>- Pola eliminasi: BAB: 1-3 kali/hari BAK: 3-7 kali/hari</li> </ul> <p>O: 1. Pemeriksaan umum</p> <ul style="list-style-type: none"> <li>- keadaan umum: Baik</li> <li>DJA: 150 x/m</li> <li>S: 36,2 °C</li> <li>Rf: 38 x/m</li> <li>PB: 54 cm</li> </ul> <p>2. Pemeriksaan fisik</p> <ul style="list-style-type: none"> <li>- Wama kulit: normal</li> </ul> <p>A: Neonatus cukup bulan umur 26 hari normal</p> <p>P: 1. Menjelaskan hasil pemeriksaan pada ibu, ibu mengerti dengan penjelasan yang diberikan</p> <p>2. menganjurkan ibu untuk memandikan bayinya 2 kali/hari, untuk menjaga kebersihan, ibu mengerti</p> <p>3. menganjurkan ibu untuk tetap menjaga kebersihan bayinya, ibu mengerti</p> <p>4. Menganjurkan ibu untuk memberikan ASI eksklusif selama 6 bulan tanpa <del>ada</del> disampingi apapun, ibu mengerti dengan penjelasan yang diberikan.</p> <p>5. Menjelaskan pada ibu tentang tanda bahaya pada bayi, ibu mengerti</p> <p>6. Menganjurkan ibu untuk membawa bayinya ke puskesmas atau pmb untuk melakukan pemberian imunisasi BCG pada bayinya. Ibu mengerti dan bersedia</p>

Mahasiswa

  
 Nurul Huda Putri

Brihanak, 12 November 2022

Pembimbing



## CATATAN PERKEMBANGAN

Nama : M. M. S	No. RM :
Umur : 53 hari	Tanggal : 10 Desember 2022
Tanggal & Jam	Catatan Perkembangan (SOAP)
10/12 2022 PMB Nurhasanah Pukul: 10:30 WIB	<p>S: - Ibu mengatakan ingin imunisasi anaknya</p> <ul style="list-style-type: none"> <li>- Ibu mengatakan anaknya sudah diimunisasi HB0 pada tanggal 17 Oktober 2022</li> <li>- Ibu mengatakan saat ini bayinya berusia 1 bulan</li> <li>- Pola numi: bayi diberikan ASI</li> <li>- Pola eliminasi: BAB 6 X/hari BAB 1-3 kali/hari</li> </ul> <p>O: - keadaan umum: Baik</p> <ul style="list-style-type: none"> <li>- Haidi: 136 X/m Berat badan: 4.200 gram</li> <li>- suhu: 36,4°C panjang badan: 65 cm</li> <li>- Respirasi: 48 X/m</li> </ul> <p>A: Bayi sehat usia 1 bulan Per imunisasi Bcg dan polio I</p> <p>P: 1. Menanyakan hasil pemeriksaan pada pada Ibu, Ibu mengerti dengan penjelasan yang diberikan</p> <p>2. Menanyakan kepada Ibu tentang manfaat imunisasi BCG yaitu mencegah pemicuan penyakit TBC, Ibu mengerti</p> <p>3. Menanyakan kepada Ibu manfaat imunisasi polio I yaitu mencegah pemicuan penyakit polio yang menyebabkan lumpuh pada tungkai dan lengan, Ibu mengerti</p> <p>4. Menanyakan efek samping dari imunisasi yaitu akan akan terasa lebih sakit dibandingkan imunisasi lainnya biasanya bayi demam dan bekas suntikan merah dan bengkak menanyakan pada Ibu cara mengatasi efek samping imunisasi, Ibu mengerti</p> <p>5. Menanyakan Ibu untuk tidak menggosok bekas suntikan, Ibu mengerti</p> <p>6. Menanyakan Ibu untuk memberikan ASI eksklusif pada bayinya, Ibu mengerti</p> <p>7. Menanyakan Ibu untuk imunisasi berikutnya (bulan lagi setelah imunisasi ini), Ibu mengerti</p>

Mahasiswa

*[Signature]*  
Melusi, Dili

Pontianak, 10 Desember 2022...

Pembimbing

*[Signature]*





LEMBAR BIMBINGAN LAPORAN TUGAS AKHIR  
POLITEKNIK AISYIYAH PONTIANAK  
T.A. 2022 / 2023

Nama Mahasiswa : Heliza Putri  
NIM : 20017263  
JUDUL LTA : Asuhan kebidanan komprehensif pada Ny. S dan Bu. Ny. S  
Di Praktek Mandiri Bidan Kurniasandah Kota Pontianak  
PEMBIMBING : Daevi Kharrunnisa, S. ST. M. Keb

Kegiatan Bimbingan LTA

No.	Hari/Tanggal	Waktu	Catatan Bimbingan	Tanda tangan	
				Dosen	Mhs wa
1	Rabu, 15-5-2023	13.00 wib	konsul judul lta dan Bab 2		
2	Rabu, 17-5-2023	09.00 wib	konsul Bab 1-3		
3	Rabu, 24-5-2023	11.00 wib	konsul Bab 1-5		
4	Kamis, 25-5-2023	13.00 wib	konsul Bab 1-5		
5	Jumab, 26-5-2023	09.00 wib	Acc.		
6	Senin, 28-5-2023	11.30 wib	konsul RERSI LTA		
7	SELASA, 29-5-2023	03.30	konsul RERSI LTA dan HASRUB		

Acc.

Pontianak, ..... 26 Mei ..... 2023

Pembimbing

(..... Daevi Kharrunnisa S. ST. M. Keb)



LEMBAR BIMBINGAN LAPORAN TUGAS AKHIR  
POLITEKNIK AISYIYAH PONTIANAK  
T.A. 2022 / 2023

Nama Mahasiswa : Helita Putri  
NIM : 20011263  
JUDUL LTA : Asuhan kebidanan komprehensif pada My.S dan By.Hy.S  
di Praktek Mandiri Bidan Muhammadiyah Kota Pontianak  
PEMBIMBING : Indah Kurniasih S.ST

Kegiatan Bimbingan LTA

No.	Hari/Tanggal	Waktu	Catatan Bimbingan	Tanda tangan	
				Dosen	Mhs wa
1	Selasa 6-9-2022	14.50 wib	Pemeriksaan ANC		
2	Rabu 18-1-2023	14.00 wib	konsul scap		
3	Senin 30-1-2023	11.00 wib	konsul scap		
4	Kamis 9-2-2023	15.30 wib	konsul scap dan acc		

Pontianak, 9 Februari .....2023

Pembimbing

(..... Indah Kurniasih, S.ST .....)