

Lampiran 1

**TIME SCHEDULE PENYUSUNAN LAPORAN TUGAS AKHIR
MAHASISWA PRODI D III KEBIDANAN
TAHUN AKADEMIK 2022/2023**

| No | KEGIATAN | WAKTU | KETERANGAN |
|-----------|--|--------------------------------------|--|
| 1. | Pengajuan topik/judul penelitian | 3 Oktober - 4 Desember 2022 | Pembimbing LTA Mahasiswa |
| 2. | Penyusunan LTA | 7 November 2022- 10 Februari 2023 | Pembimbing LTA Mahasiswa |
| 3. | Ujian hasil LTA | 13 Februari - 31 Maret 2023 | Penguji Mahasiswa |
| 4. | Revisi, Skrinning dan penjilidan LTA | 13 Februari - 14 April 2023 | Pembimbing LTA Penguji Koordinator LTA Mahasiswa |
| 5. | Pengumpulan LTA yang telah disahkan dewan penguji dalam bentuk CD dan Hard Cover | 1 Maret – 12 Mei 2023 | Mahasiswa Bag.Perpustakaan |

Lampiran 2

SURAT PERSETUJUAN MENJADI PASIEN KOMPREHENSIF MAHASISWA

Yang bertanda tangan di bawah ini:

Nama : Febriandi Silitonga
Umur : 34 Th
Pekerjaan : Swasta
Alamat : Jl. perdamaian komp Areca Residence
C. 34
Hubungan dengan pasien : Suami
Nama Pasien : Didin Fainul Latjuba
Umur : 27 th
Pekerjaan : IRT
Alamat : Jl. perdamaian komp Areca Residence
C. 34

Dengan ini menyatakan bahwa saya menyetujui Istri/ Anak/ Saudara³ saya untuk menjadi pasien asuhan komprehensif mahasiswa Program Studi DIII Kebidanan Politeknik Aisyiyah Pontianak sebagai berikut:

Nama Mahasiswa : Rachimah Afra Syadca
NIM : 20011238

Saya menyadari bahwa mahasiswa tidak menjanjikan apapun, kecuali akan berusaha memberikan asuhan sebaik-baiknya sesuai dengan pengetahuan dan batas kemampuan yang dimiliki.

Demikian surat pernyataan ini saya tanda tangani dalam keadaan sadar.

Pontianak, 11 Januari..... 2023

Mahasiswa


(Rachimah Afra S.)

Yang Menyetujui




(Febriandi Silitonga)

Pasien


(Didin Fainul Latjuba)

Pembimbing


(Yety Yuniarty)

Lampiran 3

| | |
|---|--------------------------------|
|  | POLITEKNIK 'ASIYIYAH PONTIANAK |
| | PROGRAM STUDI DIII KEBIDANAN |

ASUHAN KEBIDANAN PADA IBU HAMIL

PENGKAJIAN

Tanggal : 29 November 2023
Pukul : 10.00 WIB
Tempat : Klinik Utama 'Asiyiyah
Oleh : Rachimah Afra Syadza

No Reg : _____

DATA SUBYEKTIF

1. Identitas

| | | | |
|------------|---|------------|----------|
| Nama Ibu | : Ny. D | Nama Suami | : Tn. F |
| Umur | : 27 Th | Umur | : 34 Th |
| Suku | : Jawa | Suku | : Batak |
| Agama | : Islam | Agama | : Islam |
| Pendidikan | : SI | Pendidikan | : D3 |
| Pekerjaan | : IRT | Pekerjaan | : Swasta |
| Alamat | : Jl. Perdamaian KOMP. Areca Residence C-34 | | |
| No.Hp | : | | |

2. Keluhan Utama : Pinggang sakit dan keputihan

3. Riwayat menstruasi

• Siklus : 28 hari, teratur/tidak teratur. Lama 7 hari

Hari
Banyaknya
Biasa

• HPHT : 17 April 2022

• TP : 24 Januari 2023

4. Riwayat obstetri yang lalu **G1P0A0**

| No. | Kehamilan | | | Persalinan | | | | Nifas | | Anak | | | | Ket |
|-----|-----------|-------|----------|------------|----------|-------|----------|----------|-----|------|------|----------|--|-----|
| | Ke. | Laama | Penyulit | Tempat | Penolong | Jenis | Penyulit | Penyulit | JJK | BBL | Umur | Penyulit | | |
| 1 | 1 | Hamil | ini | | | | | | | | | | | |
| | | | | | | | | | | | | | | |
| | | | | | | | | | | | | | | |
| | | | | | | | | | | | | | | |
| | | | | | | | | | | | | | | |

5. Riwayat kehamilan ini :

Pada saat kehamilan muda mengeluh mual muntah dan pusing.
 Pada kehamilan sekarang mengeluh sakit pinggang dan
 pengeluaran cairan keputihan. Tidak ada mengkonsumsi jamu
 dan obat-obatan tanpa resep dokter.

6. Riwayat KB : Belum pernah KB

7. Riwayat kesehatan klien : Tidak menderita penyakit Asma,
 Diabetes, Hipertensi dan penyakit menular lainnya.

8. Riwayat kesehatan keluarga : Tidak menderita penyakit keturunan,
 Asma, Diabetes, jantung, Hipertensi dan Gamali.

9. Pola fungsional kesehatan:

- a. Nutrisi makan 4x/hr, nasi, lauk pauk, sayuran, buah, minum ± 9 gelas/hr
- b. Eliminasi BAB ± 2x/hr, BAK ± 9 kali/hari.
- c. Istirahat : Tidur siang ± 3 jam/hari, tidak ada keluhan
- d. Tidur malam kurang nyenyak tidur sering kencing dan gelisah
- e. Aktivitas sehari-hari : Mengurus Rumah tangga.

10. Data psikososial

Ibu menikah 1 kali pada usia 25 tahun, lama pernikahan 1... tahun.
 Kehamilan direncanakan/ tidak direncanakan. Hubungan ibu dan keluarga
Harmonis/tidak harmonis. Keluarga mendukung/tidak mendukung kehamilan ini.
 Pengambil keputusan dalam keluarga adalah Iwani... dan ada/tidak ada
 tradisi yang bisa membahayakan kesehatan ibu dan janin jika ad sebutkan
 (...). Ibu merencanakan bersalin Belum tau... Jarak
 dari rumah ke tempat bersalin Km

*coret jika tidak perlu

DATA OBJEKTIF

I. Pemeriksaan Umum

KU : Baik
Kesadaran : Composmentis

2. Pemeriksaan Antropometri

BB sebelum hamil : 63 Kg
BB sekarang : 74 Kg
TB : 165 Cm
LILA : 26 Cm
IMT : 23,14

3. Pemeriksaan TTV

TD : 109/63 mmHg
Nadi : 80 x/menit
S : 36,6 °C

4. Pemeriksaan Fisik

- a) Wajah : pucat (-), oedema (-) daerah...
b) Mata : konjungtiva merah muda, sklera tidak ikterik
c) Leher : pelebaran vena jugularis (-), benjolan kelenjar limfe (-) dan pembesaran kelenjar tiroid (-).
d) Dada : - retraksi dinding dada : ada (tidak)
- paru-paru : wheezing (-), stridor (-)
- Jantung : Normal
e) Payudara : jaringan parut (-), puting susu menonjol(+), benjolan (-), kolostrum (+)
f) Abdomen :
Inspeksi: Bekas luka operasi (-)
*beri tanda -/+
Palpasi,
- Leopold I : TFU 3 dr k PA, teraba bulat, keras, mengenting
- Leopold II : Bagian kanan, teraba ekstremitas di perut kiri ibu
- Leopold III : Presentasi bokong
- Leopold IV : konvergensi
- Palpasi WHO : tidak dilakukan
g) DJJ : 149 x/mnt, teratur/tidak teratur
h) Genitalia : chadwick (-), varises (-), Lesi (-), nyeri (-), pembengkakan kelenjar bartholini (-), pengeluaran cairan (+) keputihan
i) Ekstremitas : oedema (-), varices (-), Reflek patela kanan (+) kiri (+)
*beri tanda -/+

5. Pemeriksaan penunjang :

| Tanggal | Jenis Pemeriksaan | Hasil |
|---------|-------------------|-------------------------------|
| | Htb | } tidak dilakukan |
| | Protein Urine | |
| | Glukosa Urine | |
| | USG | Bungsaung dan belum masuk PAP |
| | Dan lain-lain | |

ANALISIS DATA

GIPDAO Hamil 32 minggu, janin tunggal hidup, presentasi bokong.

PENATALAKSANAAN (sesuaikan kebutuhan pasien)

- 1). Menjelaskan hasil pemeriksaan keadaan ibu serta janin baik, ibu menanggapi penjelasan yang diberikan
- 2). Memberitahu ibu bahwa usia kehamilan sudah 32 minggu dan sudah memasuki trimester ketiga, ibu mengerti
- 3). Menjelaskan pada ibu mengenai ketidaknyamanan yang mungkin terjadi pada ibu dan cara mengatasinya.
- 4). Menjelaskan pada ibu tentang:
 - Nutrisi
 - Olahraga ringan dan posisi sujud disarankan oleh dokter selama 10-15 menit dilakukan 3 kali sehari untuk memposisikan letak janin.
 - Istirahat yang cukup
 - Kebersihan diri dan pakatan
 - Perbanyak minum air putih
 - Kontrol lagi ketika usia kehamilan masuk 35 minggu, jika posisi masih sungsang segera membuat keputusan untuk sc.
 - Memberikan therapy vitamin.

Mahasiswa




(Rachimah Afras)

Pembimbing



(Yetty Yuniarty)

RINGKASAN PELAYANAN KESEHATAN DOKTER

| Tanggal Periksa, Nama, dan Paraf | Keluhan, Pemeriksaan, Tindakan | Tanggal Kembali |
|---|--|-----------------|
| <p>29/8/2022</p> <p style="text-align: right; margin-right: 50px;">Jr</p> | <p>TD. 100/65 mmHg Bb. 66 kg</p> <p style="text-align: center;">  </p> <p style="text-align: center;">2h D/O. 24/19</p> <p style="text-align: right; margin-right: 50px;">J. P. / T. H.</p> | |
| <p>31/10/22</p> <p style="text-align: right; margin-right: 50px;">Jr</p> | <p>TD: 06/06 mmHg BB: 73,3</p> <p>URB: Jernam kental, tidak, lebih centras. UH: 28 mm HPL: 21/1/22 air ketuban cukup TBJ: 1235 gram</p> <p>Janin : Tangkai / Gemelli H/O / Mati Usia Kehamilan : 20 Minggu JK C/P Cairan Ketuban : Kurang / Cukup / Banyak Plasenta di : anterior Grade II Taksiroan Berat Janin : 1236 gram Taksiroan Plasenta : W. / 20-1-223</p> <p style="text-align: center;">Lautan. 36 cm</p> <hr style="width: 50%; margin: 0 auto;"/> | |

dr. Aqua R. Sinaga, Sp. OG
No. SIP 44042/SPO/PW/1975/09/2021

RINGKASAN PELAYANAN KESEHATAN DOKTER

| Tanggal Periksa, Nama, dan Paraf | Keluhan, Pemeriksaan, Tindakan | Tanggal Kembali |
|----------------------------------|--|-----------------|
| 24 Nov 2022 | <p>USG</p> <p>TD: 1797 gram</p> <p>→ 31-32 minggu</p> <p>Amnion cukup</p> <p>PLC & Plasenta baik</p> | |
| 5/01-23 | <p>TTAW letak cepes</p> <p>Me 37 cm</p> <p>TK 1.900 gr</p> <p>Plasenta arbor.</p> <p>Q: let cepes</p> <p>TK: 1.920 gr</p> <p>kecil 60%</p> <p>Rujukan RS. Untan 2-3 fo</p> | |
| 5/01-23. | <p>5. kontrol hamil</p> <p>MMHT: 17.04.22</p> <p>TP: 24.01.23</p> <p>0: TD: 100/65</p> <p>HR: 89</p> <p>BB: 35</p> <p>TB: 165</p> <p>A: 6, po Ao Mo Hamil 37 minggu</p> | |



POLITEKNIK 'ASIYIYAH PONTIANAK

PROGRAM STUDI DIII KEBIDANAN

ASUHAN KEBIDANAN PADA IBU HAMIL

PENGAJIAN

Tanggal : 10 Januari 2023
Pukul : 13.20 WIB
Tempat : PONEK RS. UNTAN
Oleh : Rachimah Afra Syadza

No Reg : 725

DATA SUBYEKTIF

1. Identitas

| | | | |
|------------|---|------------|----------|
| Nama Ibu | : NY-D | Nama Suami | : TN-F |
| Umur | : 27 Th | Umur | : 34 Th |
| Suku | : Jawa | Suku | : Batak |
| Agama | : Islam | Agama | : Islam |
| Pendidikan | : S1 | Pendidikan | : D3 |
| Pekerjaan | : IPT | Pekerjaan | : Swasta |
| Alamat | : Jl. Perdamaian Komp. Areca Residence C-34 | | |
| No.Hp | : | | |

2. Keluhan Utama : Pinggang sakit, nyeri payudara dan
nyeri perut bagian bawah.

3. Riwayat menstruasi

- Siklus : 28 hari, teratur tidak teratur. Lama 7 hari
Hari
Banyaknya
Biasa
- HPHT : 17 April 2022
- TP : 24 Januari 2023

4. Riwayat obstetri yang lalu Cel Po Ao

| No. | Kehamilan | | | Persalinan | | | | Nifas | | Anak | | | Ket |
|-----|-----------|---------|----------|------------|----------|-------|----------|----------|-----|------|------|----------|-----|
| | Ke | Lama | Penyulit | Tempat | Penolong | Jenis | Penyulit | Penyulit | JEK | BBL | Umur | Penyulit | |
| 1 | 1 | 4 bulan | ini | | | | | | | | | | |
| | | | | | | | | | | | | | |
| | | | | | | | | | | | | | |
| | | | | | | | | | | | | | |
| | | | | | | | | | | | | | |

5. Riwayat kehamilan ini :
 Pada saat kehamilan muda mengeluh mual, muntah dan pusing.
 pada kehamilan sekarang mengeluh sakit pinggang dan nyeri
 perut bagian bawah. Tidak ada mengkonsumsi jamu dan
 obat-obatan tanpa resep dokter.

6. Riwayat KB : belum pernah KB

7. Riwayat kesehatan klien : Tidak menderita penyakit Asma,
 Diabetes, Hipertensi dan penyakit menular lainnya

8. Riwayat kesehatan keluarga : tidak menderita penyakit keturunan,
 Asma, Diabetes, jantung, hipertensi dan Gameli

9. Pola fungsional kesehatan:
- Nutrisi Makan 1x/hr, Nasi, Lauk pauk, sayuran, buah, minum ± 8 gelas/hari
 - Eliminasi BAB ± 1x/hari, BAK ± 9 kali/hari
 - Istirahat : Tidur siang 1 jam/hari, tidak ada keluhan
 - Tidur malam: ± 6 jam, karena sering kencing dan nyeri panggul
 - Aktivitas sehari-hari : menurus rumah tangga

10. Data psikososial
 Ibu menikah 1 kali pada usia 25 tahun, lama pernikahan 1 tahun.
 Kehamilan direncanakan/ tidak direncanakan. Hubungan ibu dan keluarga
Harmonis/tidak harmonis. Keluarga mendukung/tidak mendukung kehamilan ini.
 Pengambil keputusan dalam keluarga adalah Ibu dan ada tidak ada
 tradisi yang bisa membahayakan kesehatan ibu dan janin jika ad sebutkan
 (.....). Ibu merencanakan bersalin RS: UNTAN Jarak
 dari rumah ke tempat bersalin Km

*coret jika tidak perlu

DATA OBJEKTIF

- Pemeriksaan Umum

KU : Baik

Kesadaran : Composmentis

2. Pemeriksaan Antropometri

BB sebelum hamil : 63 Kg

BB sekarang : 75,6 Kg

TB : 165 Cm

LILA : 26 Cm

IMT : 23,14

3. Pemeriksaan TTV

TD : 118 / 78 mmHg

Nadi : 60 x/menit

S : 36,6 °C

4. Pemeriksaan Fisik

a) Wajah : pucat (-), oedema (-) daerah...

b) Mata : konjungtiva merah muda, sklera tidak ikterik

c) Leher : pelebaran vena jugularis (-), benjolan kelenjar limfe (-) dan pembesaran kelenjar tiroid (-)

d) Dada :
- retraksi dinding dada : ada (tidak)
- paru-paru : wheezing (-), stridor (-)
- Jantung : Normal

e) Payudara : jaringan parut (+), puting susu menonjol(+), benjolan (-), kolostrum (+)

f) Abdomen :

Inspeksi: Bekas luka operasi (-)

*beri tanda -/+

Palpasi,

- Leopold I : TFU 29 cm, teraba keras, melenting
- Leopold II : PukA, teraba ekstremitas di perut kiri ibu
- Leopold III : Presentasi bokong
- Leopold IV : Divergen
- Palpasi WHO : tidak ditamukan

g) DJJ : 45 x/mnt, teratur/tidak teratur

h) Genitalia : chadwick (-), varises (-), lesi (-), nyeri (+), pembengkakan kelenjar bartholini (-), pengeluaran cairan (+) keputihan

i) Ekstremitas : oedema (-), varices (-), Reflek patela kanan (+) kiri (+)

*beri tanda -/+

5. Pemeriksaan penunjang :

| Tanggal | Jenis Pemeriksaan | Hasil |
|------------|-------------------|------------------------|
| 10-01-2023 | Hb | 11,8 % |
| | Protein Urine | (-) |
| | Glukosa Urine | 95 mg/dl |
| | USG | Sungsang dan masuk PAP |
| | Dan lain-lain | |


ANALISIS DATA

Gejala: Hamil 38 minggu 3 hari janin tunggal hidup
Presentasi: bokong

PENATALAKSANAAN (sesuaikan kebutuhan pasien)

- 1) Menjelaskan hasil pemeriksaan keadaan ibu serta janin baik, ibu menanggapi penjelasan yang diberikan.
- 2) Menberitahu ibu bahwa usia kehamilan sudah 38 minggu 3 hari sudah cukup bulan, ibu mengerti.
- 3) Melakukan pemasangan CTG selama 20 menit untuk memantau detak jantung janin.
- 4) Melakukan pemasangan EKG selama 5 menit untuk memantau detak jantung ibu.
- 5) Pemasangan infus RL pada tangan kiri ibu + pengambilan sample darah
- 6) Membawa ibu ke ruang nifas untuk dirawat persiapan se pada tanggal 11-01-2023

Mahasiswa


(Pachimah Afca-s.)

Pembimbing

()



POLITEKNIK 'AISYIYAH PONTIANAK
PROGRAM STUDI KEBIDANAN

Jl. Ampera No. 9 Telp (0561) 6655112

NAMA MAHASISWA : Rachimah Afca Syadza
NIM : 20011238
TEMPAT PRAKTIK : RS. UNTAN Ruang Azalea
TANGGAL /JAM PENGKAJIAN : 11 Januari 2023 / 09.00 WIB

ASUHAN KEBIDANAN PADA IBU BERSALIN

DATA SUBJEKTIF

1. Anamnesis Umum

Nama Ibu : Ny. Didin Fainur L. Nama Suami : Tn. Febrayandi S.
Umur : 27 Th. Umur : 34 Th.
Suku : Jawa Suku : Batak
Agama : Islam Agama : Islam
Pendidikan : SL Pendidikan : D3
Pekerjaan : RT. Pekerjaan : Swasta
Alamat : Jl. Perdamaian parit Wagatals Komp. Area Residence C-34 Pal 9
No. Tlp : 0822xxxxxxx

A. Riwayat Obstetri

G...A...P...O...A.O...H...O...

| No. | Kehamilan | | | Persalinan | | | | Nifas | Anak | | | Ket | |
|-----|-----------|------|----------|------------|----------|-------|----------|----------|------|-----|------|-----|----------|
| | Ke | Lama | Penyulit | Tempat | Penolong | Jenis | Penyulit | Penyulit | JK | BBL | Umur | | Penyulit |
| 1 | Hamil | ini | | | | | | | | | | | |
| | | | | | | | | | | | | | |
| | | | | | | | | | | | | | |
| | | | | | | | | | | | | | |
| | | | | | | | | | | | | | |

B. Riwayat Kehamilan Sekarang

Haid : teratur/ tidak teratur/ sakit/ tidaksakit
Siklus : 28..... Hari
Banyaknya : biasa/ sedikit/ banyak
HPHT : 17-01-2022, Taksiran Persalinan 24-01-23, lama hamil 32^{43hr} minggu
Gerakan anak pertama kali dirasakan : 4..... bulan
Periksa Hamil : Dokter/ Bidan/ paramedik, dukun

C. Riwayat Persalinan Sekarang

Dikirim oleh : Datang sendiri/ Oleh Suami.....
His mulai : sejak tanggal Jam.....
Darah Lendir : sejak tanggal Jam.....
Ketuban : belum/ pecah, sejak tanggal Jam.....

2. Anamnesis Khusus

Keluhan utama: Nyeri perut bawah hilang datang.....
Riwayat Perjalanan Penyakit : px datang pukul 13:20 WIB pada 10-01-2023 mengeluh nyeri perut bawah hilang datang dan menjatuhkan akan melakukan operasi caesar.....

DATA OBJEKTIF

A. Status Presens

Berat badan : 75.6 Kg Tekanan darah : 118/78 mmHg Laboratorium :
Tinggi badan : 165 cm Nadi : 80 x/menit HB : 11.8 g%
Keadaan Umum : baik Pernafasan : 20 x/menit Leukosit : /mm²
Anemia/ Ikterus : Hati/Limfe : Normal Urine : Negatif
Kesadaran : Compositis Edema : Tidak Ada
Gizi : Baik Varices : Tidak Ada
Payudara : Normal Refleks : (+)
Jantung : Normal
Paru-paru : tidak ada wheezing dan stridor

B. Status Obstetri

Pemeriksaan Luar : Palpasi Pemeriksaan Dalam : Tidak dilakukan
Tanggal : 10-1-2023 Jam : 13.20 WIB Tanggal : Jam
Leopold I : TFU 29 cm terasa keras, mending Portio : Konsistensi :
Leopold II : bagian kanan, teraba ekstrimitas diperut kiri ibu Posisi :
Leopold III : presentasi bokong Pendataran :
Leopold IV : Divergensi Pembukaan :
DJJ : 145 x / menit Ketuban : +/- jam
Teratur/ tidak teratur Jernih / meconium/ darah
HIS : /10 menit Terbawah :
Lamanya : detik Penurunan :
Adekuat/ inadekuat Penunjuk :
Taksiran BBJ : 3.100 gram Pemeriksaan Panggul :
Lingkar bandel : +/- Atas/ Bawah
Tanda Osborn : Positif/ Negatif Kesan panggul : Luas / Sempit

ANALISIS: G.P.O. A. Hamil 38 minggu 2 hari, janin tunggal, hidup.....
presentasi bokong.....

PENATALAKSANAAN:


- 1) Menjelaskan hasil pemeriksaan, ibu menanggapi penjelasan yg diberikan
- 2) Observasi pd menganjurkan ibu untuk puasa
- 3) Persiapan SC
 - Ibu diajarkan untuk mandi sebelum operasi, ibu melaksanakannya
 - skintest
 - pemberian therapy antibiotik 2 gram
 - pemasangan DC
- 4) Menghentikan keluarga untuk mendampingi ibu, ibu didampingi suami
- 5) Memberikan dukungan psikologis, kecemasan ibu berkurang

Mahasiswa



Pontianak, 11 Januari 2023...

Pembimbing


Virda Adista, S.ST
BIDAN

CATATAN PERKEMBANGAN

| | |
|---|--|
| Nama: Ny. Didi Faimul L. | No. RM: 725 |
| Umur: 27 th | Tanggal: 11 Januari 2022 |
| Tanggal & Jam | Catatan Perkembangan (SOAP) |
| <p>KALA IV 11-01-2023 (2 jam)</p> | <p>S : Ibu mengatakan nyeri bagian perut bawah O : K/U : Baik, TFU : 2gt ↓ pusat - Kesadaran : Composmentis - TD : 131/63 mmHg N : 57x/m SpO2 : 97 R : 20x/m, S : 36,2 °C, Kontraksi : Baik Perdarahan : Normal terpasang inf RL + T.OO 20 TPM</p> <p>A : P/Ao Mo post sc</p> <p>P : - Observasi TV, Perdarahan, Kontraksi - Terpasang RL Drip Tramadol, Ketorolac, Ondans - Bolus Ceftriaxone 1 gram - Bedrest</p> |

Mahasiswa




Pontianak, 11 Januari 2022

Pembimbing


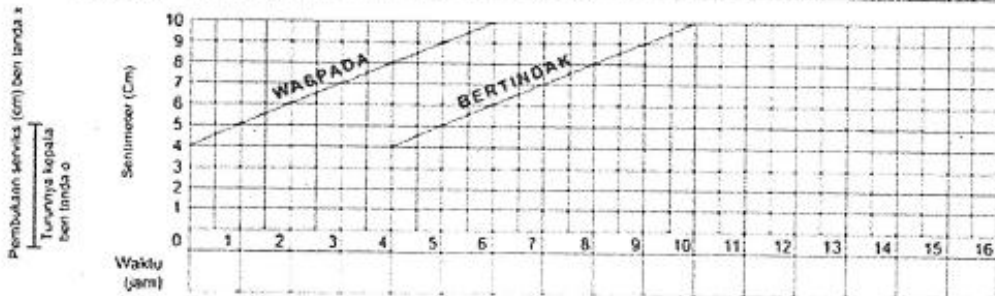

 Viridya Adista, S.ST
 BIDAN

PARTOGRAF


No. Register _____ Nama Ibu : _____ Umur : _____ G _____ P _____ A _____
 No. Puskesmas _____ Tanggal : _____ Jam _____ Alamat : _____
 Keluhan pecah Sejak jam _____ mules sejak jam _____



Air ketuban Penyusupan _____



Oksipit U/L tetes/menit _____



Urin Protein _____ Aseton _____ Volume _____

CATATAN PERSALINAN

- 1 Tanggal :
- 2 Nama badan :
- 3 Tempat Persalinan
 Rumah Ibu Puskesmas
 Polindes Rumah Sakit
 Klinik Swasta Lainnya :
- 4 Alamat tempat persalinan :
- 5 Catatan : rujuk, kala I / II / III / IV
- 6 Alasan merujuk :
- 7 Tempat rujukan :
- 8 Pendamping pada saat merujuk :
 Bidan Teman
 Suami Dukun
 Keluarga Tidak ada

KALA I

- 9 Partogram melewati garis waspada : Y / T
- 10 Masalah lain, sebutkan :
- 11 Penatalaksanaan masalah tsb :
- 12 Hasilnya :

KALA II

- 13 Episiotomi :
 Ya, Indikasi :
- 14 Pendamping pada saat persalinan
 Suami Teman Tidak ada
 Keluarga Dukun
- 15 Gawat Janin :
 Ya, tindakan yang dilakukan
 a.
 b.
 c.
 Tidak
- 16 Distofia bahu :
 Ya, tindakan yang dilakukan
 a.
 b.
 c.
 Tidak
- 17 Masalah lain, sebutkan :
- 18 Penatalaksanaan masalah tersebut :
- 19 Hasilnya :

KALA III

- 20 Lama kala III : menit
- 21 Pemberian Oksitosin 10 U es ?
 Ya, waktu : menit sesudah persalinan
 Tidak, alasan :
- 22 Pemberian ulang Oksitosin (2x) ?
 Ya, alasan :
- 23 Pengangan tali pusat terkendali ?
 Ya,
 Tidak, alasan :

PEMANTAUAN PERSALINAN KALA IV

| Jam Ke | Waktu | Tekanan darah | Nadi | Tinggi Fundus Uteri | Kontraksi Uterus | Kandung Kemih | Pendarahan |
|--------|-------|---------------|------|---------------------|------------------|---------------|------------|
| 1 | 15.15 | 131/63 | 57 | 35,9 | 2fr+pst | Keras | Kosong |
| | 15.30 | 128/73 | 64 | | 2fr+pst | Keras | Kosong |
| | 15.45 | 121/68 | 69 | | 2fr+pst | Keras | Kosong |
| 2 | 16.00 | 117/76 | 73 | | 2fr+pst | Keras | Kosong |
| | 16.30 | 112/62 | 69 | 36,2 | 2fr+pst | Keras | Kosong |
| | 17.00 | 120/78 | 78 | | 2fr+pst | Keras | Kosong |

Masalah kala IV :

Penatalaksanaan masalah tersebut :

Hasilnya :

- 24 Masalah fundus uteri ?
 Ya
 Tidak, alasan :
- 25 Plasenta bahu lengkap (intact) Ya / Tidak
 Jika tidak lengkap, tindakan yang dilakukan
 a.
 b.
- 26 Plasenta tidak lahir > 30 menit : Ya / Tidak
 Ya, tindakan :
 a.
 b.
 c.
- 27 Lacerasi :
 Ya, dimana :
- 28 Jta lacerasi perineuri, derajat 1/2/3/4
 Tindakan :
 Penjahitan, dengan / tanpa anestesi
 Tidak dijahit, alasan :
- 29 Atoni uteri :
 Ya, tindakan :
 a.
 b.
 c.
 Tidak
- 30 Jumlah perdarahan ml
- 31 Masalah lain, sebutkan :
- 32 Penatalaksanaan masalah tersebut :
- 33 Hasilnya :

BAYI BARU LAHIR :

- 34 Berat badan 2.735 gram
- 35 Panjang 48 cm
- 36 Jenis kelamin D/P
- 37 Penilaian bayi baru lahir baik ada penyulit
- 38 Bayi lahir
 Normal, tindakan :
 mengeringkan
 menghangatkan
 rangsang taktil
 bungkus bayi dan tempatkan di sisi ibu
 Aspirasi ringan/pucat/biru/tomas, tindakan :
 mengeringkan bebaskan jalan napas
 rangsang taktil menghangatkan
 bungkus bayi dan tempatkan di sisi ibu
 lain - lain sebutkan :
- 39 Cacat bawaan, sebutkan :
- 40 Hipotermi, tindakan :
 a.
 b.
 c.
- 39 Pemberian ASI
 Ya, waktu : jam setelah bayi lahir
 Tidak, alasan :
- 40 Masalah lain, sebutkan :
- Hasilnya :

LAPORAN PERSALINAN Cara Persalinan : SC
 Panjang : Dokter
 Lama Operasi : ± 1,5 jam
 Tanggal : 11-01-2023 Pukul 12.00 WIB, masuk ruang operasi, pukul 13.09 WIB
 bayi lahir : Ibu keluar ruang operasi pukul 15.00 WIB

- 2) Keadaan ibu pasca persalinan :
 Keadaan umum : Baik
 Pernapasan : 20 x/menit
 Berat plasenta : ± 400 gram
 Kontraksi uterus : Keras
 Tekanan darah : 106/63 mmHg
 Plasenta lahir : spontan / manual
 Panjang tali pusat : 39 cm
 Perdarahan selama persalinan : 150 cc
 Nadi : 68 x/menit
 Lengkap / tidak lengkap
 Tinggi fundus uteri : Tepat PST
- 3) Keadaan bayi :
 Lahir tanggal : 11-01-2023 Jam 13.09 WIB
 Berat badan : 2.735 gram Panjang badan : 48 cm
 Lingk. kepala : 32 cm, kelainan kongenital : Tidak Ada
 Untuk bayi lahir hidup kemudian meninggal : menit post partum
 Untuk bayi lahir mati : Sebab kelahiran mati :

NILAI APGAR

| 0 | 1 | 2 | NILAI APGAR | 1 menit | 5 menit | 10 menit |
|--------------|-------------------------|---------------|----------------|---------|---------|----------|
| Tidak ada | < 100 | > 100 | Denyut jantung | 2 | 2 | |
| Tidak ada | Tak teratur | Menangis kuat | Usaha bernafas | 2 | 2 | |
| Lemah | Fleks sedikit | Gerak aktif | Tonus otot | 2 | 2 | |
| Tidak ada | Meringis | Menangis | Peka rangsang | 2 | 2 | |
| Biru / putih | Merah Jambu Ujung2 biru | Merah Jambu | Warna kulit | 2 | 2 | |
| Total | | | | 9 | 10 | |

Asfiksia : tidak / sedang / berat

Resusitasi :

- O₂dimuka (6 liter/menit) : menit sd menit sesudah lahir
- Pompa udara berulang (VTP) : menit sd menit sesudah lahir
- Intubasi endotracheal : menit sd menit sesudah lahir
- Pemberian obat-obatan

Mahasiswa



Pontianak, 11 Januari 2023.
 Pembimbing



Virda Adista, S.ST
 BIDAN



POLITEKNIK 'AISYIYAH PONTIANAK
PROGRAM STUDI KEBIDANAN

Jl. Ampera No. 9 Telp (0561) 6655112

NAMA MAHASISWA : Rachimah Afra Syadza
NIM : 20011238
TEMPAT PRAKTIK : RS UNTAN
TANGGAL / JAM PENGKAJIAN : 11 Januari 2023 / 15.00 WIB

ASUHAN KEBIDANAN PADA BAYI BARU LAHIR

No Register : 725
Tanggal Pengkajian : 11 Januari 2023
Jam Pengkajian : 15.00 WIB
Ruangan : A2alea
Pengkaji : Rachimah Afra Syadza
(Nama Mahasiswa Yang Mengkaji)

A. SUBJEKTIF

1. Biodata

| | | | |
|------------|---|------------|-------------------|
| Nama Ibu | : Ny. Didin Fainul L. | Nama Ayah | : Tn. Febyandi B. |
| Umur | : 27 Th | Umur | : 34 Th |
| Sukubangsa | : Jawa | Sukubangsa | : Batak |
| Agama | : Islam | Agama | : Islam |
| Pendidikan | : S1 | Pendidikan | : D3 |
| Pekerjaan | : IRT | Pekerjaan | : swasta |
| Alamat | : Jl. Perdamaian, Komp. Arcca Residence | | |
| No. Tlp | : | | |
2. Keluhan utama:
3. Riwayat Kehamilan :

| | | |
|----------------------------|----------------|--------------------|
| G.I.P.I.A.D | Usia Kehamilan | : 38 minggu 3 hari |
| Penyakitibuselamakehamilan | : Tidak Ada | |
| Komplikasikehamilan | : Tidak Ada | |
4. Data Fungsional Kesehatan

| | |
|------------------------|----------------------|
| a. Pola/Data nutrisi | : Bdum diberi ASI |
| b. Pola/Data Eliminasi | : BAB: Belum terkaji |
| | BAK: Belum terkaji |

B. OBJEKTIF

- Bayilahirtanggal : 11 Januari 2023 Pukul : 13.09 WIB
 - JenisKelamin : Laki-Laki Ditolongoleh : Dokter
 - TempatBersalin : RS UNTAN
 - KeadaanUmum : Baik
 - Suhu : 36.6°C DenyutJantung : 138^{x/m} Pernafasan : 40^{x/m}
- PengukuranAntropometri :**
- BeratBadan : 2.935 gram
 - PanjangBadan : 48 cm
 - Lingkar Dada : 29 cm

- Lingkarp kepala : 32 cm
- LILA : 10 cm

Pemeriksaan Fisik :

- Kepala : Caput Succedaneum (-), Caput Hematoma (-), Ensefalokel (-)
- Kulit : Tidak Ada ruam, Warna merah muda
- THT : Microtia (-), Simetris, Pengeluaran cairan abn. dermal (-), Perforasi pang. hidung (-)
- Mulut : Tidak Ada Sariawan, Labriopala tekfisis (-), Hipersalivasi (-)
- Leher : Pembengkakan (-), Trauma (-)
- Dada : Retraksi dinding dada (-), Simetris, Fraktur klavikula (-)
- Paru-paru : Wheezing (-), Stertor (-)
- Jantung : Bunyi jantung normal
- Abdomen : Asites (-), Gempal (-), Kambung (-), Perdarahan tali pusat (-)
- Genetalia : Penis 2-3 cm, testis turun, Lubang uretra (+)
- Anus : (+), Atresia Ani (-), Rekti (-)
- Ekstremitas : Bergerak Aktif, Sindaktili (-), Poidaktili (-)
- Reflekshisap : Ada/tidakada
- Pengeluaran air kemih: Ada/tidakada
- Pengeluaran mekonium : Ada/tidakada
- Pemeriksaan laboratorium : -

C. ANALISA

Menatur cukup bulan sesuai usia kehamilan (sc)

D. PENATALAKSANAAN

- Membersihkan bayi dan mengeringkan bayi, ganti kain basah dengan kain kering
- Memotong tali pusat dan diklem dengan klem steril serta di bungkus dengan kassa steril
- Pemberian imunisasi vit k dan Hb o
- Observasi pernafasan dan detak jantung



Pontianak, 11 Januari 2023

Mahasiswa

(Pachimah Afra S.)

Instruktur Klinik/ Bidan

Virda Adista, S.ST
BIDAN

| Telapak Kaki Kiri | Telapak Kaki Kanan |
|---|--|
|  |  |
| Cap Jempol Jari Kiri Ibu | Cap Jempol Jari Kanan Ibu |
| | |



POLITEKNIK 'AISYIYAH PONTIANAK
PROGRAM STUDI KEBIDANAN

Jl. Ampera No. 9 Telp (0561) 6655112

NAMA MAHASISWA : Pachimah Afra Syadza
NIM : 20011230
TEMPAT PRAKTIK : RS UNTAN
TANGGAL / JAM PENGKAJIAN : 11 Januari 2023 / 22.00 WIB

ASUHAN KEBIDANAN PADA IBU NIFAS

No Register : 725
Tanggal Masuk : 10 Januari 2023
Jam Pengkajian : 22.00 WIB
Lahan Praktik : RS UNTAN
Pengkaji : Pachimah Afra Syadza

IDENTITAS

Nama Ibu : Ny. Didin Fainul L. Nama Suami : Tn. Febryanedi S.
Umur : 27 Th Umur : 34 Th
Suku : Jawa Suku : Bugis
Agama : Islam Agama : Islam
Pendidikan : SI Pendidikan : D3
Pekerjaan : IRT Pekerjaan : Swasta
Alamat : Jl. Perdamaian Kemp. Area Residence
No. Tlp :

A. DATA SUBJEKTIF

Tanggal Pengkajian : 11 Januari 2023 Waktu : 22.00 WIB

Tanggal Persalinan : 11 Januari 2023 Waktu : 13.09 WIB

1. Keluhan Utama : Tidak Ada

2. Data Obstetri G1P1A0

| No. | Kehamilan | | | Persalinan | | | | Nifas | | Anak | | | Ket |
|-----|-----------|-------|----------|------------|----------|-------|----------|----------|----|-------|-------|----------|-------|
| | Ke | Lama | Penyulit | Tempat | Panolong | Jenis | Penyulit | Penyulit | JK | BBL | Umur | Penyulit | |
| 1 | 1 | Aterm | t.a.a | RS Untan | Dokter | Sc | t.a.a | t.a.a | ♂ | 2.735 | 2 jam | t.a.a | Sehat |
| | | | | | | | | | | | | | |
| | | | | | | | | | | | | | |
| | | | | | | | | | | | | | |

3. Riwayat penyakit yang lalu/Operasi

- Pernah dirawat, Kapan, Dimana
- Pernah Operasi, Kapan, Dimana

4. Riwayat penyakit keluarga yang pernah menderita sakit

nker Penyakit hati Hipertensi DM
 Penyakit ginjal Penyakit Kelainan bawaan TBC
 Milkembar Epilepsi Alergi

5. Keadaansosial – ekonomi

- Dukung keluarga dalam membantuklien di rumah : Mendukung
- Kebiasaan minum minuman keras dan merokok : Tidak Ada

Kepercayaan dan adat istiadat : Tidak Ada

6. Pola Fungsional Kesehatan

Pola/Data Makan : 3x, makan, makanan lunak

Pola/Data Minum : 1 botol besar Air putih

Pola/Data Eliminasi : BAK : : Kateter tetap

BAB : Belum terkaifi

Pola/Data Istirahat :

B. DATA OBJEKTIF

- Pemeriksaan Umum

Keadaan Umum : Baik

Berat badan 75 kg : Tinggi badan : 165 cm

Tekanan darah 128/78 mmHg Nadi : 78 x/m Suhu : 36,4 Pernapasan : 20 x/m
- Pemeriksaan Fisik

Mata : Pandangan Kabur Sklera ikterik Mnetivapucat

Payudara : Kolostrum Bendungan ASI

Merah bengkak

Perut : Fundus Uteri : 2 jari pst

Kontraksi uterus : keras

Kandung kemih : kosong

Vulva/Perineum : Pengeluaran Lokhea : Rubra

Luka Perineum : Tidak Ada

Ekstremitas : Edema Reflek Tanda Hopman
- Pemeriksaan Penunjang

Darah Hb $11 \frac{gr}{dl}$ Ht Urine Protein (-) Lain Lain :


C. ANALISIS

PLAO Postpartum Sc. 8 jam

D. PENATALAKSANAAN

- Menjelaskan hasil pemeriksaan, ibu menanggapi penjelasan yg diberikan
- Memberitahu ibu boleh makan dan minum, makan makanan yang mudah dicerna seperti bubur saring.
- Meriksa perdarahan dan kontraksi uterus serta urine. Perdarahan $\pm 50cc$, kontraksi uterus keras, urine 1000 cc warna putih kekuningan
- Memberikan obat anti nyeri dari anus, telah diberikan Pronalgel Suppositoria.
- Memberikan Ceftriaxone 2x1 dan Tramadol 3x1 via IV
- Memberikan terapi Amoxicillin 3x500 mg, Asam mefenamat 3x500 mg Fe. 2x60mg dan menjelaskan cara mengkonsumsinya.
- Memastikan pasien dan forbiden.

Mahasiswa


(Padimah Afra-S.)

Pontianak, 11 Januari 2023

Pembimbing



Virda Adista, S.ST
BIDAN

Kunjungan Neonatus 1 (KNE) 8 Jam


CATATAN PERKEMBANGAN

| | |
|---|---|
| Nama : Iby Ny. Didin F-L | No. RM : 725 |
| Umur : 27 th | Tanggal : 11 Januari 2023 |
| Tanggal & Jam | Catatan Perkembangan (SOAP) |
| 11 Januari 2023 Pukul 22:00 WIB RS. UNTAN Ruang Azalea | <p>S : - Ibu mengatakan bayi sudah minum ASI - Ibu mengatakan bayi sudah BAB, BAK sekitar pukul 20.00 WIB</p> <p>O : 1. pemeriksaan umum - K/U : Baik - kesadaran : Compostentis</p> <p>2. Pemeriksaan TTV : - DJA : 138 $^{\circ}$/m - R : 40 $^{\circ}$/m S : 36,6 $^{\circ}$C</p> <p>3. Pemeriksaan fisik - Mata : Slera putih. tidak ada infeksi - Hidung : tidak ada pernafasan cuping hidung. - mulut : Bibir merah muda, tidak ada kelainan - Dada : wheezing (-), Stridor (-). tidak ada retraksi dinding dada. Ekstremitas : Bergerak aktif.</p> <p>4. Pemeriksaan Antropometri : - BB : 2735 gram - PB : 48 cm LK : 32 cm LO : 29 cm</p> <p>5. Pemeriksaan Neurologis : - Reflek Moro (+) - Reflek Sucking (+) - Reflek Rooting (+) - Reflek Grasping (+) - Reflek Babinski (+)</p> <p>A : Neonatus cukup bulan sesuai masa kehamilan usia 8 Jam</p> <p>P : - Menjelaskan hasil pemeriksaan, Ibu mengerti - memandikan bayi dengan air hangat. - mengganti kassa pembungkus tali pusat dengan kassa steril dan memastikan tali pusat kering - memberikan suntikan HB0 vta 1ml sebelah kanan Anterolateral. - menjaga kehangatan bayi dengan membungkus bayi - memberikan kIE tentang : 1. mengingatkan tentang ASI Eksklusif, Ibu mengatakan akan memberikan ASI Eksklusif. 2. menganjurkan kepada Ibu untuk menjemur bayi dan menjelaskan manfaatnya. 3. menjelaskan cara perawatan tali pusat, Ibu mengerti 4. menjelaskan tanda bahaya bayi baru lahir.</p> |

Mahasiswa



Pembimbing


 (Yetty Juniarty)

Kunjungan Nifas 8 Jam (KFI)

CATATAN PERKEMBANGAN

| | |
|---|---|
| Nama : Ny. Dedin Fainul L. | No. RM : 725 |
| Umur : 27 Tahun | Tanggal : 11 Januari 2023 |
| Tanggal & Jam | Catatan Perkembangan (SOAP) |
| 11 Januari 2023 21.00 WIB RS. UNTAN Ruang Azalea | <p>S : - Ibu mengatakan senang atas kelahiran bayi - Ibu mengatakan nyeri bekas operasi</p> <p>O :</p> <ol style="list-style-type: none"> Pemeriksaan umum <ul style="list-style-type: none"> - Keadaan umum : Baik - KES : compos mentis - Berat badan 75,6 kg - Tinggi badan : 165 cm Pemeriksaan Antropometri : TFV <ul style="list-style-type: none"> - TD : 128/78 mmHg - N : 78 x/m - R : 20 x/m - S : 36,9 °C Pemeriksaan fisik <ul style="list-style-type: none"> - Mata : konjungtiva tidak pucat, sklera putih. - Payudara : Simetris, puting susu menonjol pengelutara ASI (+), payudara bersih. - Abdomen : TFU : 2 jrd pusat, kontraksi uterus keras, kandung kemih tidak penuh. - Vulva : pengeluaran lochea rubra, tidak ada tanda-tanda infeksi - Ekstremitas : tidak ada oedema kaki, tangan, tungkai simetris, reflek (+) <p>A : P.A.M.O post sc 8 jam</p> <p>P : - Menjelaskan kepada ibu tentang hasil pemeriksaan, ibu mengerti. - Menjelaskan pada ibu tetap memberikan ASI eksklusif. - Menjelaskan kepada ibu tentang manfaat ASI - menjelaskan tanda bahaya nifas - memfasilitasi rooming in ibu dan bayi - mengajarkan ibu cara memberi ASI - memberi tahu ibu agar tetap makan dan minum makan-makanan yg mudah dicerna - memberikan obat anti nyeri dan anus telah diberikan pronalgis suppositoria. - memberikan ceftriaxone 2x1 dan tramadol 3x1 via iv - memberikan terapi Amoxicillin 3x500 mg, As. mefenamat 3x500 mg, Fe. 2x60 mg dan menjelaskan cara konsumsinya. - memantapkan pasien dan perbidan.</p> |

Mahasiswa

Pembimbing

Yesy Junarty
(Yesy Junarty)

Kunjungan Nifas (KF 2) 7 hari

CATATAN PERKEMBANGAN

| | |
|---|---|
| Nama : My. Dedin Fairul L. | No. RM : |
| Umur : 27 Th | Tanggal : 17 Januari 2023 |
| Tanggal & Jam | Catatan Perkembangan (SOAP) |
| 17 Januari 2023 Pukul 08:00 WIB Rumah Ny. Dedin F.L | <p>S : Ibu mengatakan masih nyeri bekas operasi; - pola fungsional :</p> <ol style="list-style-type: none">1). Nutrisi : makan 4x/hari dengan nasi, lauk pauk, sayuran, buah, minum 8-16 gelas x/hari2). Eliminasi : BAB 8-10 x/hari, BAB 2x/hari3). Istirahat : malam 5-7 jam/hari, siang : 1 jam/hari4). Aktivitas : Sudah dapat melakukan aktivitas sehari-hari <p>O :</p> <ol style="list-style-type: none">1). pemeriksaan umum - keadaan umum : baik - kesadaran : kompos mentis2). pemeriksaan TTV - TD : 100/90 mmHg R : 20 x/m - N : 80 x/m S : 36,6°C3). pemeriksaan Fisik - mata : konjungtiva tidak pucat, sklera tidak ikterik - Pnyudara : puting susu menonjol, pengeluaran ASI (+) Pnyudara bersih, tidak ada benjolan ASI - Abdomen : TFU 3 jf atas simfisis, kontraksi baik perdarahan sc - Vagina : pengeluaran lochea sanguinolenta, tidak ada tanda-tanda infeksi - Ekstremitas : Tidak ada edema pada kaki dan tangan reflek (+). <p>A : PIAOMO post sc 7 hari</p> <p>P :</p> <ul style="list-style-type: none">- Menjelaskan kepada ibu hasil pemeriksaan, ibu mengerti- Menganjurkan ibu makan makanan bergizi untuk pemulihan rahim, luka sc dan produksi ASI- Menganjurkan kepada ibu untuk memberikan ASI sesering mungkin.- melakukan pemeriksaan TTV, kontraksi, TFU- Mengajarkan ibu cara memandikan bayi- Menganjurkan ibu untuk istirahat ketika bayi tidur.- mendiskusikan kembali tentang :<ol style="list-style-type: none">1). perawatan payudara2). personal hygiene3). tanda bahaya masa nifas4). menjemur bayi- Bersama ibu merencanakan kunjungan ulang 7 hari lagi. |

Mahasiswa
Shulif

Pembimbing: 18 Januari '2023
Penyunting

Ayedy
(Yety Yuniarty)

- Teraphy obat dari Rumah sakit UNITAN :

- 1). Diclofenac Sodium 2x sehari 1 tablet (50mg)
- 2). Becom - C 2 x Sehari 1 tablet
- 3). Metronidazole 3 x sehari 1 tablet (500 mg).
- 4). Amoxicillin Trihydrate 3x sehari 1 tablet (500mg)
- 5). Sangobion
- 6). NEBACETIN

KF 3 (18 hari)

CATATAN PERKEMBANGAN

| | |
|--|---|
| Nama : Ny.D | No. RM : |
| Umur : 27 Tahun | Tanggal : 28 Januari 2023 |
| Tanggal & Jam | Catatan Perkembangan (SOAP) |
| 28 Januari 2023 Pukul 08.00 WIB Rumah Ny. Didin P.L | <p>S : - Ibu mengatakan nyeri bekas operasi hilang datang</p> <p>- Ibu mengatakan sudah kontrol luka operasi pada tanggal 20-01-2023.</p> <p>- pola fungsional</p> <ol style="list-style-type: none"> 1). Nutrisi : makan 5x/hari dengan nasi, lauk pauk, sayuran, buah, minum 8-20 gelas/hari. 2). Eliminasi : BAK 8-12 kali/hari, BAB 3 kali/hari 3). Istirahat : malam 5-7 jam/hari, siang 2 jam/hari. 4). Aktivitas : mengurus rumah tangga. <p>O : 1). Pemeriksaan umum</p> <ul style="list-style-type: none"> - Keadaan umum : Baik, - Kesadaran : Composmentis <p>2). Pemeriksaan tanda-tanda vital</p> <ul style="list-style-type: none"> - Tekanan Darah : 120/97 mmHg, Nadi : 60/m - Respirasi : 20/m, Suhu : 36.5°C. <p>3). Pemeriksaan fisik</p> <ul style="list-style-type: none"> - mata : Konjungtiva merah muda, sklera tidak ikterik. - Payudara : Puting susu menonjol, pengeluaran ASI (+), payudara bersih, tidak ada benjolan ASI, tidak ada benjolan. - Abdomen : Tfu tidak teraba - Vulva : Pengeluaran lochea serosa. - Ekstremitas : Tidak ada oedema pada kaki dan tangan. Reflek (+). <p>A : PIAOMO post sc 18 hari</p> <p>P : - menjelaskan kepada ibu tentang hasil pemeriksaan, ibu mengerti.</p> <ul style="list-style-type: none"> - Mengajarkan ibu makan-makanan bergizi untuk pemulihan rahim, luka sc dan produksi ASI. - memberitahu ibu bahwa tidak ada pantangan makan. - Mengajarkan ibu untuk memberikan ASI sesering mungkin, ibu mengerti. - melakukan pemeriksaan TTV, kontraksi, TFU. - Mengajarkan ibu untuk istirahat ketika bayi tidur. - Bekas luka sc sudah kering - Mendiskusikan kembali tentang : <ol style="list-style-type: none"> 1). perawatan payudara 2). Personal Hygiene |

Antonak 8 Feb '2023
Pembimbing

Mahasiswa
[Signature]

KF 35 hari

CATATAN PERKEMBANGAN

| | |
|--|--|
| Nama: Ny. Dedin | No. RM: |
| Umur: 27 Tahun | Tanggal: 16 Februari 2023 |
| Tanggal & Jam | Catatan Perkembangan (SOAP) |
| 16 Februari 2023 Pukul 09.00 WIB Rumah Ny. Dedin | <p>S : - Ibu mengatakan myilu tulang belakang - pola fungsional</p> <ol style="list-style-type: none">1). Nutrisi : makan 4 kali/hari dengan nasi, lauk pauk, sayuran, buah, minum 8-20 gelas per hari.2). Eliminasi : BAB 8-12 kali/hari, BAB 3x/hari3). Istirahat : malam 5-7 jam/hari, Siang : 2 jam per/hari.4). Aktivitas : mengurus anaknya. <p>O : 1). pemeriksaan umum - keadaan umum : baik - kesadaran : kompos mentis</p> <p>2) pemeriksaan tanda-tanda vital - Tekanan darah : 110/90 mmHg - Nadi : 80 kali/menit - Respirasi : 20 kali/menit - Suhu : 36,3°C</p> <p>3). Pemeriksaan fisik - mata : konjungtiva merah muda, sklera tidak ikterik - Payudara : puting susu menonjol, payudara bersih, tidak ada benjolan. Pengeluaran ASI (+), tidak ada benjolan ASI. - Abdomen : TETU teraba diampicis, kontraksi baik, luka bekas sudah kering - Vulva : pengeluaran lochea alba, tidak ada tanda infeksi dan oedem. - Ekstremitas : tidak ada oedem pada kaki dan tangan, Reflek (+).</p> <p>A : PIAOMO post sc 35 hari</p> <p>P : - menjelaskan kepada ibu hasil pemeriksaan, ibu mengerti - Menganjurkan kepada ibu untuk mengonsumsi makanan yang bergizi untuk produksi ASI dan pertumbuhan serta perkembangan bayi. - Menganjurkan kepada ibu untuk memberikan ASI sesering mungkin. - melakukan pemeriksaan TV</p> |

Mahasiswa

Senin, 03 April 2023

Pembimbing



Kunjungan Neonatus 2 (KN2) 7 hari

CATATAN PERKEMBANGAN

| | |
|--|---|
| Nama : <u>By. Ny. Didin F.L</u> | No. RM : |
| Umur : <u>7 hari</u> | Tanggal : <u>17 Januari 2023</u> |
| Tanggal & Jam | Catatan Perkembangan (SOAP) |
| 17 Januari 2023 Pukul 08.00 WIB Rumah Ny. Didin F.L. | <p>S : - Ibu mengatakan tali pusat kering dan sudah lepas</p> <p>- Data fungsional :</p> <ol style="list-style-type: none"> 1). Ibu mengatakan ASI lancar dan bayi mau menyusu 2). Ibu mengatakan bayi BAK 8-9 kali/hari BAB 3x/hari <p>O :</p> <ol style="list-style-type: none"> 1. Pemeriksaan umum <ul style="list-style-type: none"> - K/U : Baik - Kesadaran : Compo mentis 2. Pemeriksaan TTV : <ul style="list-style-type: none"> - DJA : 140 x/m - R : 15 x/m - S : 36,5°C 3. Pemeriksaan fisik <ul style="list-style-type: none"> - Mata : Sklera putih, tidak ada infeksi - Hidung : Tidak ada pernafasan cuping hidung - Mulut : Bibir merah muda, tidak ada kelainan - Dada : Wheezing (-), Stridor (-), tidak ada retraksi dinding dada - Ekstremitas : Bergerak aktif 4. pemeriksaan Neurologis : <ul style="list-style-type: none"> - Reflek Moro (+) - Reflek Sucking (+) - Reflek Rooting (+) - Reflek Grasping (+) - Reflek Babinski (+) <p>A : Neonatus cukup bulan sesuai masa kehamilan usia 7 hari</p> <p>P : - Menjelaskan kepada ibu tentang hasil pemeriksaan, ibu mengerti.</p> <ul style="list-style-type: none"> - memastikan bahwa ibu memberikan ASI kepada bayinya tanpa makanan tambahan apapun. - memandikan bayi, dan menjaga kehangatan bayi - mendiskusikan kembali tentang : <ol style="list-style-type: none"> 1). Nutrisi dan kebutuhan dasar bayi 2). Menjemur bayi 3). Perawatan bayi sehari-hari 4). Tanda bahaya pada bayi. |

Mahasiswa
Sharif

Periksa pada 18 Januari 2023
Pembimbing

(Yetty Yuniarty)

KM 3 (18 hari)

CATATAN PERKEMBANGAN

| | |
|--|--|
| Nama : By. Ny. Didia. F.L | No. RM : |
| Umur : 18 hari | Tanggal : 28 Januari 2023 |
| Tanggal & Jam | Catatan Perkembangan (SOAP) |
| 28 Januari 2023 Pukul 08.00 WIB Rumah Ny.D | <p>S : Ibu mengatakan bayi semakin kuat menyusui</p> <p>Data Fungsional :</p> <ol style="list-style-type: none"> 1. Ibu mengatakan ASI lancar dan bayi mau menyusui. 2. Ibu mengatakan bayi BAB 8-9 kali / hari, BAB 3x / hari <p>O :</p> <ol style="list-style-type: none"> 1. Pemeriksaan umum K/U : Baik - kesadaran : Compostmentis 2. Pemeriksaan TTV - DSA : 135 kali/m - R : 40x/m - S : 36.3 °C 3. Pemeriksaan fisik - mata : Sklera Putih, tidak ada infeksi, konjungtiva merah muda - Hidung : tidak ada pernafasan cuping hidung - mulut : Bibir merah muda tidak ada kelainan - Dada : tidak ada wheezing, tidak ada stridor tidak ada retraksi dinding dada. - Ekstremitas : Bergerak aktif 4. Pemeriksaan Neurologis : - Reflek Moro (+) - Reflek sucking (+) - Reflek Rooting (+) - Reflek Grasping (+) - Reflek Babinski (+) <p>A : Neonatus cukup bulan sesuai masa kehamilan</p> <p>P : - menjelaskan kepada ibu tentang hasil pemeriksaan, ibu mengerti. - memastikan bahwa ibu memberikan ASI kepada bayinya tanpa makanan tambahan apapun. - memandikan bayi, dan menjaga kehangatan bayi - mendiskusikan kembali tentang : 1). Nutrisi dan kebutuhan dasar bayi 2). Mengjemur bayi 3). perawatan bayi sehari-hari 4). Tanda bahaya pada bayi 5). Imunisasi</p> |

Mahasiswa
Shuif

Pontianak 8 feb '2023

Pembimbing

Ally

CATATAN PERKEMBANGAN

| | |
|--|--|
| Nama: By. Ny. D | No. RM: |
| Umur: 23 Hari | Tanggal: 02 Februari 2023 |
| Tanggal & Jam | Catatan Perkembangan (SOAP) |
| 02 Februari 2023 Pukul 10.16 WIB (Imunisasi BCG dan polio 1) | <p>S :- Ibu mengatakan ingin mengimunisasi bayinya</p> <ul style="list-style-type: none"> - Bayi lahir tanggal 11 Januari 2023 - Saat ini bayi berusia 23 hari - Bayi dalam keadaan sehat dan sudah mendapat imunisasi HB0 - ASI Eksklusif. <p>O :</p> <ol style="list-style-type: none"> 1). Pemeriksaan umum <ul style="list-style-type: none"> - Keadaan umum : Baik 2). Pemeriksaan tanda-tanda vital <ul style="list-style-type: none"> - OJA : 137 x /m , Respirasi : 44 x /m - Suhu : 36,3 °C 3). Pemeriksaan Antroperti <ul style="list-style-type: none"> - Berat Badan : 3600 gram - Lingkar kepala : - Panjang Badan : <p>4). Data RM : imunisasi HB0 : 11 Januari 2023</p> <p>A : Neonatus sehat usia 23 hari pro imunisasi BCG dan polio 1</p> <p>P :- Menjelaskan hasil pemeriksaan kepada ibu bahwa anak dalam kondisi sehat dan akan dilakukan imunisasi BCG dan polio 1, Ibu mengerti.</p> <ul style="list-style-type: none"> - Menjelaskan manfaat imunisasi BCG dan polio 1 - Menjelaskan efek samping dan cara mengatasi gejala yang mungkin timbul dari imunisasi BCG dan polio 1, Ibu dapat mengulang kembali penjelasan yang diberikan. - Memberikan imunisasi BCG pada lengan kanan atas bayi sebanyak 0,05 cc secara sc dan polio 1 sebanyak 2 tetes oral. Telah dilakukan imunisasi BCG dan polio 1. - menjadwalkan kunjungan ulang untuk imunisasi DPT-HB-HiB 1 dan polio 2 bulan depan. Ibu bersedia datang kembali. |

Mahasiswa
[Signature]

Pontarak, 8 Feb '2023
Pembimbing

Kunjungan Neonatus 35 Hari (KMA)

CATATAN PERKEMBANGAN

| | |
|--|--|
| Nama : By. Ny : D | No. RM : |
| Umur : 35 hari | Tanggal : 16 Februari 2023 |
| Tanggal & Jam | Catatan Perkembangan (SOAP) |
| 16 Februari 2023 Pukul 08.00 WIB Rumah Ny. D | <p>S : -Ibu mengatakan bayi semakin kuat menyusui dan bayi pilek ringan. - Data fungsional :</p> <ol style="list-style-type: none"> 1) Ibu mengatakan ASI lancar dan bayi mau menyusu. 2) Ibu mengatakan bayi BAB 9-10 kali/hari, BAB 4x/hari. <p>O :</p> <ol style="list-style-type: none"> 1. pemeriksaan umum <ul style="list-style-type: none"> - K/L : Baik - Kesadaran : kompos mentis 2. Pemeriksaan Tanda-Tanda vital <ul style="list-style-type: none"> - OGA : 139 kali/menit - Respirasi : 40 kali/m. - Suhu : 36,4°C 3. Pemeriksaan Fisik <ul style="list-style-type: none"> - Mata : Sklera putih, tidak ada infeksi, konjungtiva merah muda. - Hidung : Tidak ada pernafasan cuping hidung. - mulut : Bibir merah muda, tidak ada kelainan. - Dada : Tidak ada wheezing dan stridor, tidak ada retraksi diadial dada. - Ekstremitas : Bergerak aktif. 4. pemeriksaan Neurologis : <ul style="list-style-type: none"> - Reflek Moro (+), - Reflek sucking (+) - Reflek rooting (+), Reflek Grasping (+) <p>A : Bayi cukup bulan sesuai masa kehamilan usia 35 Hari sehat.</p> <p>P : - Menjelaskan kepada ibu tentang hasil pemeriksaan - memastikan bahwa ibu memberikan ASI kepada bayinya tanpa menambah tambahan apapun. - Memandikan bayi dan menjaga kehangatan bayi serta massage ringan bayi agar rileks - mendiskusikan kembali tentang : <ol style="list-style-type: none"> 1) Nutrisi dan kebutuhan dasar bayi 2) Menjemur bayi 3) Perawatan bayi sehari-hari 4) tanda bahaya bayi - memberitahu ibu untuk membawa bayi ke fasilitas kesehatan, ibu mengerti. </p> |

Mahasiswa


Senin, 03 April 2023

Pembimbing













Lampiran 4



Lampiran 5

|  LEMBAR BIMBINGAN LAPORAN TUGAS AKHIR POLITEKNIK AISYIYAH PONTIANAK T.A. 20... / 20.23 | |
|--|---|
| Nama Mahasiswa | : Rachimah Afra Syadza |
| NIM | : 20011238 |
| JUDUL LTA | : Asuhan kebidanan komprehensif Ny. D dan Bx. Ny. D dengan letak suryasing di RS UNTAM. |
| PEMBIMBING | : Yetty Yuniarty |

Kegiatan Bimbingan LTA

| No. | Hari/Tanggal | Waktu | Catatan Bimbingan | Tanda tangan | |
|-----|-------------------|-----------|-----------------------------|---|---|
| | | | | Dosen | Mhswa |
| 1 | Senin, 16-01-2023 | 10.00 WIB | Acc Soap Kehamilan |  |  |
| 2 | Senin, 16-01-2023 | 10.00 WIB | Acc Soap persalinan |  |  |
| 3 | Senin, 03-07-2023 | 13.00 WIB | ACC Soap BBL |  |  |
| 4 | Senin, 03-07-2023 | 13.00 WIB | ACC Saap Nifas |  |  |
| 5 | Senin, 03-07-2023 | 13.00 WIB | Konsul masalah penolakan KB |  |  |
| 6 | Senin, 03-07-2023 | 13.00 WIB | ACC Soap imunisasi |  |  |

Pontianak, 18 Januari 2023.

Pembimbing



(.....
Yetty Yuniarty
.....)



**LEMBAR BIMBINGAN LAPORAN TUGAS AKHIR
POLITEKNIK AISYIYAH PONTIANAK
T.A. 20.... / 20....**

Nama Mahasiswa : Rachmah Afra Syadza
NIM : 2001230
JUDUL LTA : Asuhan Kebidanan Komprehensif pada Ny-D dan
Bay. Ny. D Dengan Letak Sungsung Di RS UNTAN.
PEMBIMBING : Eka Riana, S.ST., M. Keb.

Kegiatan Bimbingan LTA

| No. | Hari/Tanggal | Waktu | Catatan Bimbingan | Tanda tangan | |
|-----|--------------|-------------|--|--------------|-------|
| | | | | Dosen | Mhswa |
| 1 | 26-01-2023 | 15.00-15.30 | Pengajuan topik/Judul | | |
| 2 | 15-03-2023 | 15.49-16.00 | Konsul BAB I - III | | |
| 3 | 03-04-2023 | 12.00-12.20 | Daftar Pustaka mendeley, tidak boleh menggunakan simbol, semua tulis di atas, kebid. semua tulis di atas simbol mendeley, tidak menggunakan simbol | | |
| 4 | 10-04-2023 | 12.12-12.30 | ACC LTA | | |
| | | | | | |
| | | | | | |

Pontianak, 10 April 20.23.

Pembimbing

(Eka Riana, S.ST., M. Keb.)



LEMBAR BIMBINGAN LAPORAN TUGAS AKHIR
POLITEKNIK AISYIYAH PONTIANAK
T.A. 20.... / 20....

Nama Mahasiswa : RACHIMAH AFRA SYADZA
NIM : 20011238
JUDUL LTA : Asuhan Kebidanan Komprehensif Ny.P dan By. Ny.D
Dengan Letak Sungsang Di Rumah Sakit UNTAN Pontianak
PEMBIMBING :

Kegiatan Bimbingan LTA

| No. | Hari/Tanggal | Waktu | Catatan Bimbingan | Tanda tangan | |
|-----|-----------------|-----------------|--|--------------|--------|
| | | | | Dosen | Mhs wa |
| 1 | Jumat, 05-05-23 | 10.30 - Selesai | Judul tambahkan Pontianak, Berikan tanda titik, tambah evaluasi, Rapi pUS. | | |
| 2 | Kamis, 10-08-23 | 11.00 - Selesai | Rapi kan judul, ukuran garis bold dan sarat pernyataan, untsari typo ita pogr | | |
| 3 | Jumat, 11-08-23 | 12.00 - Selesai | ACC. | | |
| | | | | | |
| | | | | | |
| | | | | | |
| | | | | | |

Pontianak, Agustus 2023.

Pembimbing

(... Draeni Khairunisa, SSt., M.Keb