

**TIME SCHEDULE PENYUSUNAN LAPORAN TUGAS AKHIR
MAHASISWA PRODI D III KEBIDANAN
TAHUN AKADEMIK 2022/2023**

No	Kegiatan	Waktu	Keterangan
1	Pengajuan topik/judul penelitian	3 Oktober – 4 Desember 2022	Pembimbing LTA Mahasiswa
2	Penyusunan LTA	7 November 2022 – 10 Februari 2023	Pembimbing LTA Mahasiswa
3	Ujian hasil LTA	13 Februari – 31 Maret 2023	Penguji Mahasiswa
4	Revisi, skrining, dan penjiilidan LTA	13 Februari – 14 April 2023	Pembimbing LTA Penguji Koordinator LTA Mahasiswa
5	Pengumpulan LTA yang telah disahkan dewan penguji dalam bentuk CD dan Hard Cover	1 Maret – 12 Mei 2023	Mahasiswa Bag.Perpustakaan

SURAT PERSETUJUAN MENJADI PASIEN KOMPREHENSIF MAHASISWA

Yang bertanda tangan di bawah ini:

Nama : Haizah
Umur : 32 tahun
Pekerjaan : ibu
Alamat : Jl. Anpexa
Hubungan dengan pasien : ibu
Nama Pasien : Agus
Umur : 32 tahun
Pekerjaan : swasta
Alamat : Jl. Anpexa

Dengan ini menyatakan bahwa saya menyetujui Istri/ Anak/ Saudara*) saya untuk menjadi pasien asuhan komprehensif mahasiswa Program Studi DIII Kebidanan Politeknik Aisyiyah Pontianak sebagai berikut:

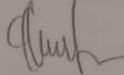
Nama Mahasiswa : Khusni Khatmah
NIM : 2004266

Saya menyadari bahwa mahasiswa tidak menjanjikan apapun, kecuali akan berusaha memberikan asuhan sebaik-baiknya sesuai dengan pengetahuan dan batas kemampuan yang dimiliki.

Demikian surat pernyataan ini saya tanda tangani dalam keadaan sadar.

Pontianak, 17 Oktober 2022

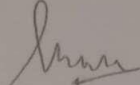
Mahasiswa


(Khusni Khatmah)

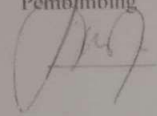
Yang Menyetujui



METERAN
TEMPEL
B4AKX239152559
(Agus)

Pasien


(Haizah)

Pembimbing


(Indah Kartika S.Si)

	POLITEKNIK 'ASIYIYAH' PONTIANAK
	PROGRAM STUDI DIII KEBIDANAN

ASUHAN KEBIDANAN PADA IBU HAMIL

PENGAJIAN

Tanggal : 17 Juni 22
 Pukul : 15.30
 Tempat : PMB: Mahasiswa
 Oleh : Khusnul Khaftmah

No Reg :

DATA SUBYEKTIF

1. Identitas

Nama Ibu : Halizah Nama Suami : Agus Suryardi
 Umur : 37 Umur : 37
 Suku : Bugis Suku : Bugis
 Agama : Islam Agama : Islam
 Pendidikan : SMA Pendidikan : SMA
 Pekerjaan : Ibu rumah tangga Pekerjaan : Swasta
 Alamat : Jl. Ampura 99.8 Pawa
 No.Hp : 0895332212301

2. Keluhan Utama : Seting kencing dan sakit di bagian... per...
 ... bagian... bawah...

3. Riwayat menstruasi

- Siklus : 28 hari, teratur/tidak teratur. Lama : 7 Hari
 Banyaknya : biasa
- HPHT : 10-12-21
- TP : 13-09-22

4. Riwayat obstetri yang lalu

No.	Kehamilan			Persalinan			Nifas		Anak			Ket	
	Kc	Lama	Penyulit	Tempat	Penolong	Jenis	Penyulit	Penyulit	JK	BBL	Umur		Penyulit
1	1	10	tidak ada	KLINT	Bidan	Normal	tidak ada	tidak ada	P	3500	10	tidak ada	Asi
2	2	10	tidak ada	KLINT	Bidan	Normal	tidak ada	tidak ada	P	3000	8	tidak ada	Asi
3													

5. Riwayat kehamilan ini : Sabit punggung, keraca, nyeri di bagian perut.

6. Riwayat KB : tidak pernah KB.

7. Riwayat kesehatan klien: tidak Ada Riwayat.

8. Riwayat kesehatan keluarga : tidak Ada Riwayat.

9. Pola fungsional kesehatan:

- a. Nutrisi : makan 3x hari nasi, lauk pauk, buah, minum 1-8
- b. Eliminasi : BAB 1x/hari tidak ada keluhan.
BAK 1x/hari tidak ada keluhan.
- c. Istirahat : Tidur siang 1-1 Jam/hari tidak ada keluhan.
Tidur malam 1-8 Jam/hari tidak ada keluhan.
- d. Aktivitas sehari-hari : mengurus rumah tangga.

10. Data psikososial

Ibu menikah ..2.. kali, pada usia ..35.. tahun, lama pernikahan ..3.. tahun. Kehamilan direncanakan/ tidak direncanakan. Hubungan ibu dan keluarga Harmonis/tidak harmonis. Keluarga mendukung/tidak mendukung kehamilan ini. Pengambil keputusan dalam keluarga adalah ..suami..... dan ada/tidak ada tradisi yang bisa membahayakan kesehatan ibu dan janin, jika ad sebutkan (.....). Ibu merencanakan bersalinPMB..... Jarak dari rumah ke tempat bersalin Km

*coret jika tidak perlu

DATA OBJEKTIF

1. Pemeriksaan Umum

KU : Baik
Kesadaran : Com Pos Mentis.

2. Pemeriksaan Antropometri

BB sebelum hamil : ..60.. Kg
BB sekarang : ..65... Kg
TB : ..155.. Cm
LILA : ..29... Cm

IMT : 24.6

3. Pemeriksaan TTV

TD : 142/95 mmHg

Nadi : 80 x/menit

S : 36.6 °C

4. Pemeriksaan Fisik

- a) Wajah : pucat (-), oedema (-) daerah...
- b) Mata : konjungtiva merah muda, sklera tidak ikterik
- c) Leher : pelebaran vena jugularis (-), benjolan kelenjar limfe (-) dan pembesaran kelenjar tiroid (-)
- d) Dada :
 - retraksi dinding dada : ada/tidak
 - paru-paru : tidak ada bunyi stidor dan wheezing
 - Jantung : tidak ada bunyi lamban
- e) Payudara : jaringan parut (-), puting susu menonjol (✓), benjolan (-), kolostrum (+)
- f) Abdomen :
 - Inspeksi: Bekas luka operasi (+)
 - *beri tanda +/-
 - Palpasi:
 - Leopold I : 36.31 cm, teraba bulat, lunak, tidak simetris dan tidak menonjol
 - Leopold II : teraba panjang, keras, disepelab kanan kiri
 - Leopold III : teraba keras, bulat, lunak
 - Leopold IV : Divergen
 - Palpasi WHO : 4.15
- g) DJJ : 140 x/mnt, teratur/tidak teratur
- h) Genitalia : chadwick (-), varises (-), Lesi (-), nyeri (-), pembengkakan kelenjar bartholini (-), pengeluaran cairan (-)
- i) Ekstremitas : oedema (+) kaki, varices (-), Reflek patela kanan (+) kiri (+)
- *beri tanda +/-

5. Pemeriksaan penunjang :

Tanggal	Jenis Pemeriksaan	Hasil
	Hb	-
	Protein Urine	-
	Glukosa Urine	-
	USG	-
	Dan lain-lain	-

ANALISIS DATA

G3 pa. A0 Hamil 30 minggu
Janin tunggal, hidup. Presentasi kepala

PENATALAKSANAAN

1. Menjelaskan hasil pemeriksaan ITV. Herd tolow low dapat mengikuti penjelasan yang diberikan.
2. Menjelaskan keluhan / keluhan nyamannya yang dirasakan dan cara mengatasinya.
3. Memberikan kic tentang tanda-tanda bahaya bersalin yaitu: letupan darah tinggi, perdarahan, tahi bengek.
4. Mengajarkan low untuk melakukan pemeriksaan cek lengkap darah dan urine.
5. Mengajarkan low untuk memeriksa ke rumah sakit atau dokter kandungan.
6. Bersama low merencanakan tentang perencanaan persalinan.

Mahasiswa



(Khusni Khatmal)

Ampara, 05-09-2022

Pembimbing

BPM BU. PURHASANAH

NO. 446.4/322/2019/kes-yankesfar/2019

Jl. H. M. Hamzah

Komp. M. S. A4 PAL 5

(Purhasanah s.k.m.kgs)

CATATAN PERKEMBANGAN

Nama: Ny. H.	No. RM:
Umur: 37-40.	Tanggal: 05-September-2022.
Tanggal & Jam	Catatan Perkembangan (SOAP)
tgl. 05 / Sep 22 Jam: 15.30	<p>S: Uterus megalakan setting kembang, sakit ligamen Pterot bawah.</p> <p>D. ko. Baik</p> <p>Kesadaran: Composmentis.</p> <p>BB. Sebelum hamil: 60 TD: 110/81</p> <p>BB. Sekarang: 66. Nadi: 84/41</p> <p>TD: 156 cm Suhu: 36-6°C.</p> <p>Lila: 30 cm</p> <p>mt. 24.6.</p> <p>- Pemeriksaan fisik</p> <p>Wajah: tidak pucat, dan oedema</p> <p>Mata: konjungtiva merah muda, tidak ikterik</p> <p>Payudara: Puting susu menonjol, kolestrum (-)</p> <p>Abdomen: tidak ada stretch, ada linea nigra.</p> <p>- Palpasi</p> <p>Leopold I: TFU 27 cm teraba bulat, lunak, tidak simetris dan melesang</p> <p>Leopold II: teraba panjang keras disebelah kiri ibu teraba ruas-ruas atau bagian kecil disebelah kiri ibu.</p> <p>Leopold III: teraba keras, bulat, dapat dilambungkan.</p> <p>Leopold IV: konjektan</p> <p>Dji: 156 x 1 menit (teratur)</p> <p>Reflek Patern (+/+)</p> <p>H. G3 P2 A0 hamil 27 minggu dan 27 minggu - - - - - janin tunggal hidup Presentasi kepala.</p> <p>P: 1. menjelaskan hasil pemeriksaan pada ibu. Ibu mengerti</p> <p>2. menjelaskan ketidaknyamanan yang dirasakan dan cara mengatasinya Ibu mengerti</p> <p>3. menganjurkan ibu makan-makanan yang bergizi Ibu mengerti</p> <p>4. menganjurkan ibu tentang perawatan payudara untuk persiapan menyusui (Ibu mengerti)</p> <p>5. menganjurkan ibu untuk istirahat yang cukup, Ibu mengerti</p> <p>6. membarikan ibu vitamin. Asam Folat (+/+) hari Ibu mengerti</p> <p>7. menganjurkan ibu untuk kunjungan ulang jika ada keluhan dan kembali lagi bulan depan. Ibu mengerti</p>

Mahasiswa

[Signature]
Khusni Khatimah.

Rokanok, 05-Sep-2022
Pembimbing

[Signature]
(Mars. Kurniawati, S.Kep.Ns)



POLITEKNIK 'AISYIYAH PONTIANAK
PROGRAM STUDI KEBIDANAN

Jl. Ampera No. 9 Telp. (0561) 6655112

NAMA MAHASISWA : Khusni Wahidmah
NIM : 20011266
TEMPAT PRAKTIK : Pmb. Nurhasanah
TANGGAL /JAM PENGKAJIAN : 09 - September - 2022 . 01.15

ASUHAN KEBIDANAN PADA IBU BERSALIN

DATA SUBJEKTIF

1. Anamnesis Umum

Nama Ibu : ny. A Nama Suami : tn. A
Umur : 37 th Umur : 37 th
Suku : Bugis Suku : Bugis
Agama : Islam Agama : Islam
Pendidikan : SMA Pendidikan : SMA
Pekerjaan : IRT Pekerjaan : Swasta
Alamat : Jl. Ampera
No. Tlp : 089XXXXX

A. Riwayat Obstetri

G...3... P...2... A...0... H...0...

No.	Kehamilan		Persalinan				Nifas	JK	Anak		Ket		
	Kc	Lama	Penyulit	Tempat	Penolong	Jenis			Penyulit	BBL		Umur	Penyulit
1	1	41cm	t.a	kinik	bidan	sept	t.a	t.a	P	3500	10 th	t.a	Asi
2	1	41cm	t.a	kinik	bidan	sept	t.a	t.a	P	3000	8 th	t.a	termaia
3	3	Hamil Inv											

B. Riwayat Kehamilan Sekarang

Haid : teratur tidak teratur/ sakit/ tidaksakit
Siklus : 28 Hari
Banyaknya : biasa sedikit/ banyak
HPHT : 10-12-11, Taksiran Persalinan 17-09-22, lama hamil 30 minggu
Gerakan anak pertama kali dirasakan : 5 bulan
Periksa Hamil : Dokter bidan /paramedik, dukun

C. Riwayat Persalinan Sekarang

Dikirim oleh : Datang sendiri Oleh
His mulai : sejak tanggal 9-SEP-2022 Jam. 18.16
Darah Lendir : sejak tanggal 09-SEP-2022 Jam. 18.35
Ketuban : belum pecah, sejak tanggal Jam.

2. Anamnesis Khusus

Keluhan utama: merasakan mular-mulas dan ada pengeluaran darah lendir
Riwayat Perjalanan Penyakit : Pada tanggal 09-SEP-22 Pkl. 18.30 wib ada keluhan mular-mulas yang sering. Pkl. 20.50 wib dan ada pengeluaran lendir darah. Pukul. 18.35 belum ada Pengeluaran air.

DATA OBJEKTIF

A. Status Presens

Berat badan : 65 Kg	Tekanan darah : 140/90 mmHg	Laboratorium :
Tinggi badan : 156 cm	Nadi : 90 x/menit	HB : 7 g%
Keadaan Umum : Baik	Pernafasan : 21 x/menit	Leukosit : /mm ³
Anemia/ Hitemis	Hati/Limfe	Urine :
Kesadaran : Compo mentis	Edema	ada
Gizi : Baik	Varices	tidak ada
Payudara : Ada ada kelainan	Refleks	0-
Jantung : Normal		
Paru-paru : Normal		

B. Status Obstetri

Pemeriksaan Luar :	Pemeriksaan Dalam :
Tanggal 9-sep-22 Jam 21.30 WIB	Tanggal 09-09-22 Jam 21.40 WIB
Leopold I : 31 cm bulat lunak	Portio : Konsistensi : Lunak
Leopold II : Teraba bagian kecil di kanan luv	Posisi : Anterior
Leopold III : Teraba keras bulat susah di lenfiskan	Pendataran : 1. 20°
Leopold IV : Diragen	Pembukaan : 8 cm
DJJ : 142 /menit	Ketuban : 0
Teratur tidak teratur	Jernih / meconium/ darah
M/S : 7 x /10 menit	Terbawah : kepala
Lamanya : 40 detik	Penurunan : 4. 2. 1
Adekuat inadekuat	Penunjuk : kepala
TaksiranBBJ : 3100 gram	Pemeriksaan Panggul :
Lingkarandle : + 0	Atas/Bawah
Tanda Osborn : Positif / Negatif	Kesan panggul : Luas/ Sempit

ANALISIS: G₁ P₀ A₀ M₀ hamil 39 minggu unpartu. Kala I fase aktif. Jalin tanggal lahir presentasi kepala dengan PEB.

PENATALAKSANAAN:

1. Menkelaskan hasil pemertkaan Ix Head to toe dan pemeriksaan dalam luv menyerti
2. Menghadirkan keluarga untuk mendampingi proses persalinan. luv didampingi oleh kakak kandung
3. melakukan pemasangan infus Rt + drip Oxy dan obat anti kejang (M.F.F di Dru) luv m. 1. tablet luv mengarti
4. memfasilitasi posisi dan mobilisasi luv berbicara ke luv
5. mengantar luv luv tidak menahan air kesi da besar luv luv luv mengarti
6. mengobservasi Ix. U/S dan kemaluan persalinan. hasil terdampir di lembar Par tetra


Mahasiswa

Khush

Khushul Khatimah.

Pembimbing 07-SEP-22

Pembimbing



Murhasalah, SKM. m. kes

CATATAN PERKEMBANGAN

Nama : My. H	No. RM : -
Umur : 37 th	Tanggal : 09 September 2022
Tanggal & Jam	Catatan Perkembangan (SOAP)

09-sep-2022
22.15 - 22.30 WIB

KATA II

S: Ibu mengatakan mules dan ada rasa ingin menerai serta
 Pengeluaran air.
 O: K/0 ^{lelah} ~~lelah~~, kesadaran: ~~complek~~ ^{somnolen}
 D: 142 x/m Lerafor
 Tekanan pada anus, Bertujuan merangsang untuk membuka
 XI lengkap, ket (-) kep u isi -15 molas (-) suok depan
 A= G/0 P/0 AO MO hasil 3g mg upatfu kata II, Janin
 tunggal hidup presentasi belakang kepala
 P= 1) Memberikan ~~lelah~~ (0) membuka sudah lengkap dan
 baik menerai saat kontraksi keadaan Janin baik
 2. memberikan dukungan agar Ibu semangat menerai
 3. menyiapkan alat Partus dan healing
 4. membimbing dan memimpin Ibu untuk menerai Ibu
 dapat melakukannya.
 5. menolong persalinan sesuai langkah Apn, Partus
 spontan pukul 22.30 WIB di A/3 9/10
 6. Perawatan bayi baru lahir mengagis spontan forus
 obat aktif, warna kulit merah.
 7. Jam 22.45 Ibu mengalami kejang-kejang dan segera dilak
 ukan pemasangan ~~lelah~~ P/0 d/0 P.0/0 dan nife dipine melalui oral
 KATA III

22.50 - 22.45

S: mules pada lorot
 O: TFU I jari & Est tidak terdapat Janin kedua
 kontraksi uterus keras, tali pusat mengulir ke
 depan vulva
 A: P/0 AO MO
 P: 1. Memberikan suntikan oksitoksin 1 amp (10 unit)
 via im pada 1/3 paha atas bagian depan
 2. menolong tali pusat, tali pusat dipotong dan di
 lekat dengan klem tali pusat
 3. mengeringkan bayi dan melakukan imb 1 jam
 melakukan perangsangan tali pusat melahir kan
 4. Plasenta lahir spontan pukul 22.45 WIB
 5. melakukan masase uterus, uterus terasa keras

Mahasiswa

[Signature]
Khusnul Khatimah.

Ponflikan ... 09. Sep. 22 ...

Pembimbing

[Signature]
Bd. Nurhasanah
13224/Dinkes-yankesfan2019
Husein Hamzah
MITRA MAS A4 PAL 5
Nurhasanah Iskandar, M. Kes

LAPORAN PERSALINAN

1) Penolong : Dokter (Bidan) Cara Persalinan : Spontan (Normal)
 Lama Persalinan : Jam
 Pada tanggal 09-SEP-2022 Pukul 22.15 WIB PO pembukaan lengkap ketuban negatif kepala H III - IV dan langsung dipimpin meneran saat kontraksi 1.75 menit Partus Spontan Pukul 22.30 WIB Lbk A.O.H plasenta lahir spontan Pukul 22.45 WIB perdarahan 1250 cc

2) Keadaan ibu pasca persalinan :
 Keadaan umum : baik ... Tekanan darah : 115/90 mmHg Nadi : 83 x/ menit
 Pernapasan : 20 x/menit Plasenta lahir : spontan manual Lengkap tidak lengkap
 Berat plasenta : 1500 gram Panjang tali pusat : 750 cm Tinggi fundus uteri : 2 Jrd Pst
 Kontraksi uterus : keras .. Perdarahan selama persalinan : 1250 cc

3) Keadaan bayi :
 Lahir tanggal : 09-SEP-22 Jam 22.30 WIB (Hidup) Mati / maseyasi
 Berat badan : 3100 gram Panjang badan : 49 cm Jenskkelamin (perempuan) laki-laki
 Lingkar kepala : 37 Cm kelainan kongenital : tidak ada kelainan
 Untuk bayi lahir hidup kemudian meninggal : tidak ada .. menit post partum
 Untuk bayi lahir mati : Sebab kelahiran mati :

NILAI APGAR

0	1	2	NILAI APGAR	1 menit	5 menit	10 menit
Tidak ada	< 100	> 100	Denyut jantung	2	2	2
Tidak ada	Tak teratur	Menangis kuat	Usaha bernafas	2	2	2
Lemah	Fleks sedikit	Gerak aktif	Tonus otot	1	2	2
Tidak ada	Meringis	Menangis	Peka rangsang	2	2	2
Biru / putih	Merah Jambu Ujung2 biru	Merah Jambu	Warna kulit	2	2	2
Total				9	10	10

Asfiksia (tidak) sedang / berat

Resusitasi :

- O₂dimuka (6 liter/menit) : menit sd menit sesudah lahir
- Pompa udara berulang (VTP) : menit sd menit sesudah lahir
- Intubasi endotracheal : menit sd menit sesudah lahir
- Pemberian obat-obatan

Mahasiswa

Khusni Khatimah
 Khusni Khatimah

Pontianak 09-September-2022
 Pembimbing

Murtasannah
 Murtasannah Skm.M.Keg

CATATAN PERSALINAN

1. Tanggal : 02 Sep 22
2. Nama bidan : Aidan
3. Tempat Persalinan :
 - Rumah Ibu Puskesmas
 - Polindes Rumah Sakit
 - Klinik Swasta Lainnya :
4. Alamat tempat persalinan : Palis
5. Catatan : rujuk, kala : I/II/III/IV
6. Alasan merujuk :
7. Tempat rujukan :
8. Pendamping pada saat merujuk :
 - Bidan Teman
 - Suami Dukun
 - Keluarga Tidak ada

KALA I

9. Partogram melewati garis waspada : Y (1)
10. Masalah lain, sebutkan :

11. Penatalaksanaan masalah Teb :
12. Hasilnya :

KALA II

13. Episiotomi :
 - Ya, indikasi :
 - Tidak
14. Pendamping pada saat persalinan
 - Suami Teman Tidak ada
 - Keluarga Dukun
15. Gawat Janin :
 - Ya, tindakan yang dilakukan :
 - a.
 - b.
 - c.
 - Tidak
16. Distosia bahu :
 - Ya, tindakan yang dilakukan :
 - a.
 - b.
 - c.
 - Tidak
17. Masalah lain, sebutkan :
18. Penatalaksanaan masalah tersebut :
19. Hasilnya :

KALA III

20. Lama kala III : menit
21. Pemberian Oksitosin 10 U im ?
 - Ya, waktu : menit sesudah persalinan
 - Tidak, alasan :
22. Pemberian ulang Oksitosin (2x) ?
 - Ya, alasan :
 - Tidak
23. Penanganan tali pusat terkendali ?
 - Ya
 - Tidak, alasan :

PEMANTAUAN PERSALINAN KALA IV

Jam Ke	Waktu	Tekanan darah	Nadi	Tinggi Fundus Uteri	Kontraksi Uteri	Kandung Kemih	Perdarahan
1	23.00	150/90	83	36.5	2 jr + lst	keras	tdk penuh 150 cc
	23.15	150/90	80		2 jr + lst	keras	tdk penuh 150 cc
	23.30	150/90	80		2 jr + lst	keras	tdk penuh 150 cc
	23.45	185/92	80		2 jr + lst	keras	tidak penuh 150 cc
2	00.15	120/80	80	36.5	2 jr + lst	keras	tidak penuh 150 cc
	00.45	120/80	80		2 jr + lst	keras	tidak penuh 150 cc

- Masalah kala IV :
- Penatalaksanaan masalah tersebut :
- Hasilnya :

24. Masase fundus uteri ?
 - Ya
 - Tidak, alasan :
 25. Plasenta lahir lengkap (mtbc) Ya / Tidak
 - Ya
 - Tidak, alasan :
 26. Plasenta tidak lahir > 30 menit : Ya / Tidak
 - Ya, tindakan :
 - a.
 - b.
 - c.
 - Tidak
 27. Laserasi :
 - Ya, dimana :
 - Tidak
 28. Jika laserasi perineum, derajat : 1/2/3/4
 - Tindakan :
 - Penjahitan, dengan / tanpa anestesi
 - Tidak dijahit, alasan :
 29. Atoni uteri :
 - Ya, tindakan :
 - a.
 - b.
 - c.
 - Tidak
 30. Jumlah perdarahan : ± 250 ml
 31. Masalah lain, sebutkan : PEB
 32. Penatalaksanaan masalah tersebut : Penatalaksanaan masalah PEB dip. Oxy
 33. Hasilnya : tenet. lsd. p. ten
- BAYI BARU LAHIR :**
34. Berat badan : 3.100 gram
 35. Panjang : 49 cm
 36. Jenis kelamin : L (P)
 37. Penilaian bayi baru lahir : baik ada penyulit
 38. Bayi lahir :
 - Normal, tindakan :
 - mengeringkan
 - menghangatkan
 - rangsang taktil
 - bungkus bayi dan tempatkan di sisi ibu
 - Asfiksia ringan/pucat/biru/lemas, tindakan :
 - mengeringkan bebaskan jalan napas
 - rangsang taktil menghangatkan
 - bungkus bayi dan tempatkan di sisi ibu
 - lain - lain sebutkan :
 - Cacat bawaan, sebutkan :
 - Hipotermi, tindakan :
 - a.
 - b.
 - c.
 39. Pemberian ASI
 - Ya, waktu : 2 jam setelah bayi lahir
 - Tidak, alasan :
 40. Masalah lain,sebutkan :
 - Hasilnya :



POLITEKNIK 'AISYIYAH PONTIANAK
PROGRAM STUDI KEBIDANAN

Jl. Ampera No. 9 Telp (0561) 6655112

NAMA MAHASISWA : *khosrol khatimah*
NIM : *20016060*
TEMPAT PRAKTIK : *Pmb. Mut Hasanah*
TANGGAL / JAM PENGAJIAN : *08-09-22 09.00*

ASUHAN KEBIDANAN PADA IBU NIFAS

No Register :
Tanggal Masuk : *07-09-22*
Jam Pengkajian : *09.00*
Lahan Praktik : *Pmb. Mut Hasanah*
Pengkaji : *khosrol khatimah*

IDENTITAS

Nama Ibu : *My.H.* Nama Suami : *T.A.*
Umur : *32* Umur : *37*
Suku : *Bugis* Suku : *Bugis*
Agama : *Islam* Agama : *Islam*
Pendidikan : *SMA* Pendidikan : *SMA*
Pekerjaan : *IRT* Pekerjaan : *Suasana*
Alamat : *Jl. Ampera*
No. Tlp : *089XXXXX*

A. DATA SUBJEKTIF

Tanggal Pengkajian : *08-09-22* Waktu : *09.00* WIB
Tanggal Persalinan : *07-09-22* Waktu : *22.30* WIB

- Keluhan Utama :
- Data Obstetri

No.	Kehamilan			Persalinan			Nifas		Anak			Ket	
	Ke	Lama	Penyulit	Tempat	Penolong	Jenis	Penyulit	JK	BBL	Umur	Penyulit		
1.	<i>1.</i>	<i>10cm</i>	<i>tidak ada keluhan</i>	<i>Bidan</i>	<i>Spt</i>	<i>tidak ada</i>	<i>tidak ada</i>	<i>P</i>	<i>3500</i>	<i>10</i>	<i>tidak ada</i>	<i>Asi</i>	
2.	<i>2</i>	<i>12cm</i>	<i>t.a</i>	<i>Klinik</i>	<i>Bidan</i>	<i>spt</i>	<i>t.a</i>	<i>t.a</i>	<i>P</i>	<i>3000</i>	<i>8</i>	<i>tidak ada</i>	<i>formalin</i>
3.	<i>3</i>	<i>14cm</i>	<i>t.a</i>	<i>Pmb.</i>	<i>Bidan</i>	<i>spt</i>	<i>t.a</i>	<i>t.a</i>	<i>P</i>	<i>3100</i>	<i>1 hari</i>	<i>t.a</i>	<i>Asi</i>

- Riwayat penyakit yang lalu/Operasi

- Pernah dirawat : *tidak* Kapan : Dimana :
- Pernah Operasi : *tidak* Kapan : Dimana :

- Riwayat penyakit keluarga yang pernah menderita sakit

Kanker Penyakit hati Hipertensi DM
 Penyakit ginjal Penyakit jiwa Kelainan bawaan TBC
 Hamil kembar Epilepsi Alergi

- Keadaan sosial – ekonomi

Dukungan keluarga dalam membantu klien di rumah : *mendukung*
Kebiasaan minum minuman keras dan merokok : *tidak ada*

Kepercayaan dan adat istiadat : ada.

6. Pola Fungsional Kesehatan

Pola/Data Makan : 3x sehari nasi Baku Putih

Pola/Data Minum : air putih 8 gelas.

Pola/Data Eliminasi : BAB 3 x / hari tidak ada keluhan.
BAB 1 / hari tidak ada keluhan.

Pola/Data Istirahat : kurang tidur karena menyusui anak.

B. DATA OBJEKTIF

1. Pemeriksaan Umum

Keadaan Umum:
 Berat badan : 60 Tinggi badan: 156 Suhu : 36,6 Pernapasan : 20
 Tekanan darah : 120/80 Nadi : 96

2. Pemeriksaan Fisik

Mata : Pandangan Kabur Sklera ikterik Konjungtiva pucat

Payudara : Kolostrum Bendungan ASI
 Merah bengkak

Perut : Fundus Uteri : 3 jari & Pucat.
 Kontraksi uterus : Baik.
 Kandung kemih : tidak penuh.

Vulva/Perineum : Pengeluaran Lokhea : Abu-abu
 Luka Perineum : tidak ada.

Ekstremitas : Edema Reflek Tanda Hopman

3. Pemeriksaan Penunjang

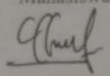
Darah Hb : 14,0 Ht : Urine Protein : Lain Lain :


C. ANALISIS

P3 40 40 Postpartum hari ke-1.

D. PENATALAKSANAAN

1. Menjelaskan keadaannya tentang hasil pemeriksaan.
2. Menjelaskan keluhan yang dirasakan dan cara mengatasinya.
3. Memberikan KIE tentang:
 - cara memperbanyak ASI
 - posisi menyusui
 - Tanda bahaya masa nifas
4. mengingatkan kembali tentang alat kontrasepsi Maska Sasin.
5. mengingatkan ke jadwal kunjungan ulang.

Mahasiswa

 (Khusrul Khafimah)

Pondianak 07-09-22
 Pembimbing

 (Nurhasanah S. Skar. M. Kes)

CATATAN PERKEMBANGAN ke 1.

Nama : ky. 4.	No. RM :
Umur : 37 th	Tanggal :
Tanggal & Jam	Catatan Perkembangan (SOAP)
11-09-20	<p>S : - Ibu mengatakan tidak ada keluhan. Pola makan : 5x/hari tidak ada keluhan. minum : 5x/hari tidak ada keluhan. Pola Eksimasi : BAB : 1x/hari BAK : \pm 7x/hari</p> <p>⊕ Pemeriksaan umum : TB: 110 (61) keadaan umum : Baik H: 81x/m Berat badan : 60 S: 36-6 RR: 20x/m</p> <p>A : 1. AOMD Post partum hari ke 5.</p> <p>P : 1. menjelaskan hasil Pemeriksaan Ibu mengerti atas Penjelasan yang diberikan. 2. menjelaskan keluhan yang dirasakan dan cara mengatasinya, Ibu mengatakan akan melaksanakan anjuran yang diberikan. 3. memberikan KE tentang A. cara memperoleh ASI B. Posisi menyusui C. tanda bahaya masa nifas. 4. mengingatkan kembali tentang Kontrasepsi Pasca saleh, Ibu mengerti 5. mengingatkan kembali jadwal kunjungan.</p>

Mahasiswa

Pembimbing

CATATAN PERKEMBANGAN ke 3

Nama: Ry. H	No. RM:
Umur: 37-46	Tanggal:
Tanggal & Jam	Catatan Perkembangan (SOAP)
19-10-2022	<p>S: Ibu mengatakan tidak ada keuhan</p> <ul style="list-style-type: none"> - Pola makan 3x hari tidak ada keuhan - Minum 5x hari tidak ada keuhan <p>Pola Eliminasi: BAK 6x/hari tidak ada keuhan BAB 1x/hari tidak ada keuhan</p> <p>Pola Istirahat: Ibu kurang tidur karena menyusui bayi</p> <p>D: Pemeriksaan umum keadaan umum: Baik berat badan: 59 TD: 120/90 n: 98 S: 36.5 RR: 20</p> <ul style="list-style-type: none"> - mata: normal tidak ada kelainan - payudara: Puffing susu menonjol - fundus uteri: normal - Pergerakan fokal: Uterus <p>A. Psiko Post Partum hari ke 15</p> <p>P. Menjelaskan Gadi Pemeriksaan</p> <ol style="list-style-type: none"> 1. Menjelaskan keuhan yang dirasakan dan cara mengatasinya 2. Menjelaskan KIE tentang <ul style="list-style-type: none"> - cara memperbanyak asi - tanda-tanda bahaya masa nifas - makan-makan bergizi 3. Mengingatkan kembali ibu untuk menggunakan alat Kontrasepsi 4. Mengingatkan kembali ibu untuk menjaga kesehatan dirinya

Mahasiswa
Chuh

Pembimbing

KX CATATAN PERKEMBANGAN 9

Nama: Ary. H	No. RM:
Umur: 37 th.	Tanggal:
Tanggal & Jam	Catatan Perkembangan (SOAP)
<p>15-30 2022 06F.</p>	<p>S. Ibu mengatakan tidak ada keuhar.</p> <ul style="list-style-type: none"> - Pola makan: 3 x / hari tidak ada keuhar minum 1 x / hari tidak ada keuhar. - Pola Eliminasi BAB 1 x / hari tidak ada keuhar. BAK 5 x / hari tidak ada keuhar. - Pola Istirahat: kurang tidur karena menyusui bayi <p>D. Keadaan Umum: Baik</p> <p>Berat badan: 59</p> <p>tekanan darah: 112/90</p> <p>denyut: 97</p> <p>Suhu: 36.6</p> <p>RR: 20</p> <p>Mata: normal, tidak ada konjungtiva</p> <p>paru-paru: Runggi Suci memborol</p> <p>fundus uteri: normal</p> <p>pergerakan Lochia: Alba.</p> <p>A. PsHMO Post Partus hari ke 30 berani</p> <p>R.</p> <ol style="list-style-type: none"> 1. menjelaskan hasil pemeriksaan 2. mengingatkan ibu untuk imonisasi anak. 3. memberikan KIE tentang <ul style="list-style-type: none"> - Pola ... nutrisi - Pola istirahat. 4. mengingatkan kembali tentang kontrasepsi ibu mengatakan akan menggunakan KB suntik 2 bulan.

Mahasiswa
Ary H.

Pembimbing

- > Panjang Badan : 49
- > Lingkar Dada : 31 cm
- > Lingkar Kepala : 32
- > LILA : 4 cm

Pemeriksaan Fisik :

- Kepala : Tidak ada cepal
- Kulit : warna merah muda, tidak ada ruam
- THT : simetris
- Mulut : Tidak ada sariawan
- Leher : tidak ada pembengkakan
- Dada : simetris
- Paru-paru : tidak ada bunyi wheezing dan bunyi s. ti. dor.
- Jantung : Bunyi Jantung normal
- Abdomen : tidak asites, tidak terdapat omfalokel, tidak kembung
- Genitalia : labia majora menutupi labia minora, terdapat wolong ubun
- Anus : (+), tidak ada atresia ani dan rekti
- Ekstremitas : Bergatae aktif
- Refleks hisap : Ada/ tidak ada
- Pengeluaran air kemih : Ada/ tidak ada
- Pengeluaran mekonium : Ada/ tidak ada
- Pemeriksaan laboratorium : Tidak dilakukan

C. ANALISA

Neonatus cukup bulan sesuai masa kehamilan umur 24 jam normal.

D. PENATALAKSANAAN


1. Membersihkan bayi dari darah dan caltran, mengantukan kain basah dengan kain kering
2. melakukan perawatan BBG
 - A. memberikan salep mata pada kiri dan kanan
 - B. perawatan tali pusat, memberikan suntikan Vit.K. belah diberikan suntikan Img Vit.K secara lm di paha sebelah kiri anterolateral.
3. melakukan observasi TTV. Pukul 00.30

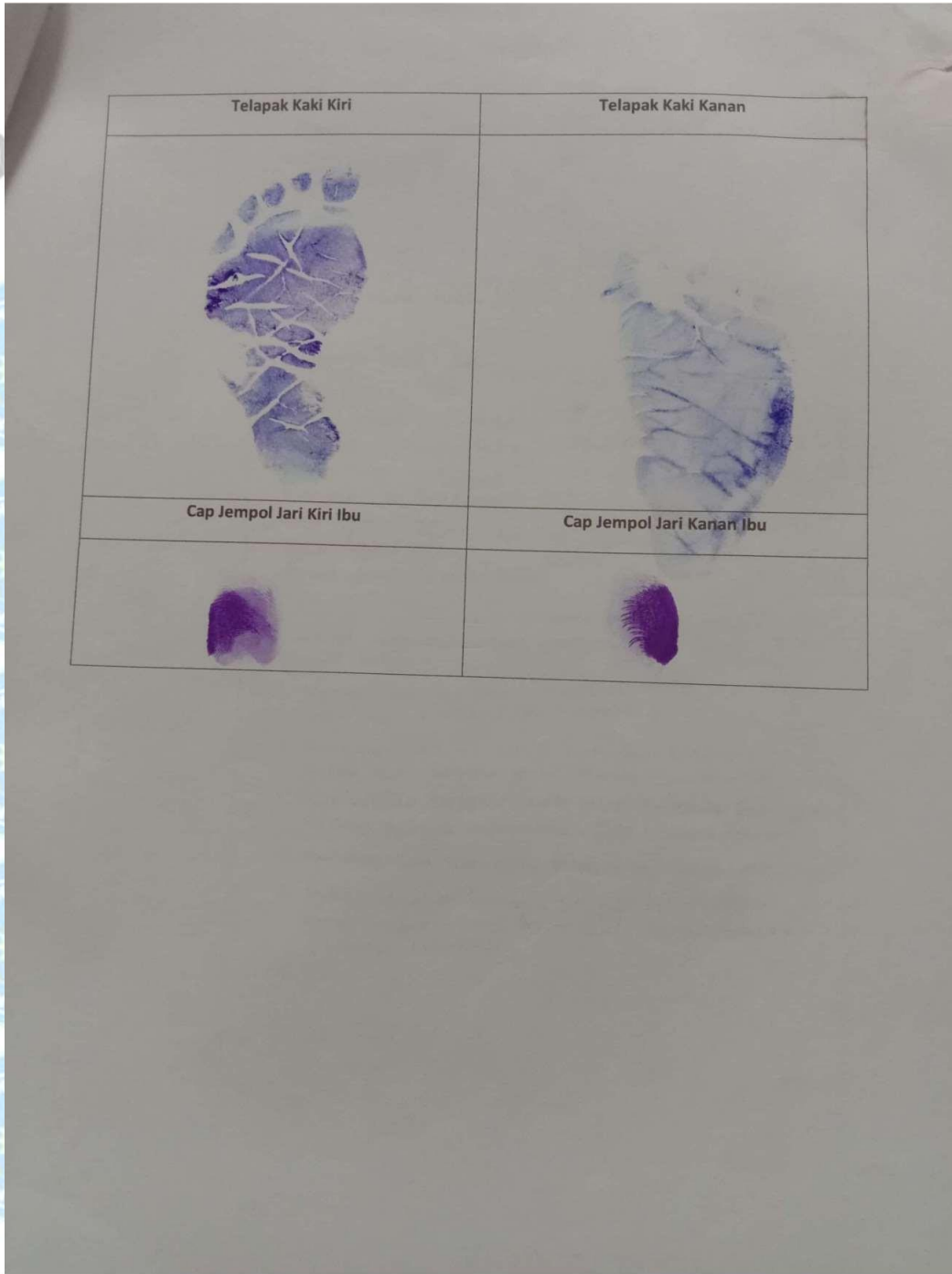
Mahasiswa

[Signature]

(Khusnul Khaftmah.)

Pontianak, 07-Sep-2022
Instruktur Klinik/ Bidan





CATATAN PERKEMBANGAN

Nama : Ny. H	No. RM :
Umur : 37 th.	Tanggal :
Tanggal & Jam	Catatan Perkembangan (SOAP)
4-09-2022	<p>S: Ibu mengatakan bayi menyusu 11-12x (hari rencana). Akan ASI saja. BAB 5-6x (hari) BAB 3x (hari), tidor ± 14 jam Ibu mengatakan tidak ada keluhan pada bayinya.</p> <p>O: keadaan umum : Baik Tonus otot : A++ Berat badan : 3100 gram Tali Rusak : Belum putus Warna kulit : kemerahan menyusu 11-12x (hari) BAB : 6x (hari) BAB : 3x (hari) Konsistensi : Lebih Padat.</p> <p>A: ... neonatus cukup bulan sesuai masa kehamilan dengan 5 hari.</p> <p>P: 1. memotivasi Ibu untuk memberikan ASI saja hingga usia bayi 6 bulan (Ibu mengerti) 2. mengingatkan Ibu untuk menemani bayinya di pagi hari selama 10-15 menit. (Ibu mengerti) 3. memberitahu Ibu untuk tetap menjaga kebersihan bayinya dengan memakai Popi (Ibu mengerti) 4. memberikan konseling kepada Ibu tentang laktasi 5. mengingatkan kembali kepada Ibu tentang tanda bahaya bayi baru lahir seperti demam, kejang, muntah</p>

Mahasiswa

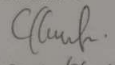
[Signature]
 Khusni Khatami


Pembimbing

[Signature]

CATATAN PERKEMBANGAN K 3

Nama: My. H	No. RM:
Umur: 37th	Tanggal:
Tanggal & Jam	Catatan Perkembangan (SOAP)
19-09-2022.	<p>S: Ibu mengatakan bayi menyusui 12-14x (hari rencana). Hkan ASI saja. dan tali pusat sudah robek pada hari ke 13 pada tanggal 19-09-2022. Ibu mengatakan tidak ada keluhan pada Bayinya.</p> <p>Ⓢ: Keadaan Umum: Baik hmr: 142 Tonus otot: Aktif skr: 36.6 Berat badan: 3000 gram Perkapasan: 47 Tali Pusat: sudah robek Warna kulit: kemerahan. Menyusui: 12-14x hari BAB: 1-2x hari BAK: 3-6x hari</p> <p>A: hidratus cukup badan sesuai masa kehamilan. usia: 12 hari.</p> <p>P: 1. melakukan perawatan ASI 2. menjaga kebersihan bayi 3. mengingatkan ibu untuk memamur bayi 4. memberikan konseling kepada ibu tentang laktasi</p>

Mahasiswa

 Khosrot Khallimah.

Pembimbing

 Indah Kurniasih S. ST

CATATAN PERKEMBANGAN ^{EF 9}

Nama : Ny. H.	No. RM :
Umur : 8746.	Tanggal :
Tanggal & Jam	Catatan Perkembangan (SOAP)
15. Sep. 2020 06.00	<p>S: Ibu ng mengatakan tidak ada kecernan pada bayi, bayi ibu mengatakan bayinya tidak rewel, asi ibu lancar.</p> <p>O: keadaan umum : Baik Suhu : 36.5 Tonus otot : Ulatif nadi : 143 Berat badan : 3100 gram Berat badan : 40 BAB 1300 gram BAK 600 gram</p> <p>A: bayi Ny. H. usia 30 hari.</p> <p>P: 1. Mengingatkan ibu tentang perawatan bayi 2. Mengingatkan tentang kesehatan bayi 3. Mengingatkan kembali imunisasi BCG pada usia 1 bulan</p>

Mahasiswa

[Signature]

Pembimbing

[Signature]



POLITEKNIK 'AISYIYAH PONTIANAK
PROGRAM STUDI KEBIDANAN

Jl. Ampera No. 9 Telp. (0561) 6655112

NAMA MAHASISWA : *Khusni Khatimah*
NIM : *2001260*
TEMPAT PRAKTIK : *PB Merbakahan*
TANGGAL / JAM PENGKAJIAN : *26. Okt. 2022 (Pabe)*

ASUHAN KEBIDANAN PADA AKSEPTOR KB

No Register :
Tanggal Masuk : *26. Okt. 2022*
Jam Pengkajian : *09-12*
Ruangan : *Pent. 10*
Pengkaji : *Khusni Khatimah* (Nama Mahasiswa Yang Mengkaji)

DATA SUBJEKTIF

1. IDENTITAS

DATA SUBJEKTIF

1. Anamnesis Umum

Nama Ibu	: <i>Ky. K.</i>	Nama Suami	: <i>Ica. A.</i>
Umur	: <i>32.46</i>	Umur	: <i>32.46</i>
Suku	: <i>Bugis</i>	Suku	: <i>Bugis</i>
Agama	: <i>Islam</i>	Agama	: <i>Islam</i>
Pendidikan	: <i>SMA</i>	Pendidikan	: <i>SMA</i>
Pekerjaan	: <i>RL</i>	Pekerjaan	: <i>Sebab</i>
Alamat	: <i>dl. An. P.</i>		
No. Tlp	: <i>0895. xx. xx.</i>		

2. **Keluhan utama** : Tidak ada keluhan

3. **Data Obstetri**

Jumlah anak hidup : *3*
Jarak persalinan dengan penggunaan kontrasepsi : *1 bulan*
Umur anak terakhir : *1 bulan*

2. **Riwayat Menstruasi**

Lama	: <i>7... hari</i>	Flour Albus	: <i>tidak</i>
Siklus	: <i>28... hari</i>	Dysmenorhoe	: <i>tidak</i>
Teratur	: <i>teratur / tidak</i>		

3. Riwayat KB Dahulu

Ibu menggunakan alat kontrasepsi setelah melahirkan anak yang pertama berusia 40 hari yaitu kb suntik 3 bulan sampai sekarang

4. Riwayat Penyakit Ibu

Ibu tidak pernah menderita penyakit memuar hipertensi dan Ibu juga tidak pernah menderita penyakit tumor

5. Pola Kebiasaan Sehari-hari

Ibu tidak merokok, tidak minum alkohol, dan sedang menyusui

DATA OBJEKTIF

- Kesadaran : Composmentis
- BB : 53
- TTV : 110/70
- Tekanan Darah : Nadi : 80x/m RR : 20 Suhu : 36.6
- Muka : tidak pucat
- Mata : conjungtiva merah muda sklera putih
- Mulut : bibir tidak pucat

ANALISA

Ps. de Akseptor lama kontrasepsi kb suntik 3 bulan

PENATALAKSANAAN

1. menjelaskan pada Ibu hasil pemeriksaan
2. memberitahu suntikan 3 bulan secara im pada bokong kanan Ibu
3. mendiskusikan efek samping dari suntikan seperti darah tinggi sakit kepala, cemas, badan melemah
4. mengajari Ibu pada kembali jika ada keluhan dan suntik ulang pada tanggal 19 Desember 2022 hari Senin

Mahasiswa

(Khusrotul Hattimah)

Bulanak, 28 Okt 22

Instruktur Klinik/ Bidan

RPM B. H. WASANAH
No. 448.4/3224
Jl. Hutan
Kemp. MIT. MAJALAPAH
(Mahaalah. 5 km H. Kog)

CATATAN PERKEMBANGAN

Nama : <i>ky. H</i>	No. RM :
Umur : <i>37 th.</i>	Tanggal :
Tanggal & Jam	Catatan Perkembangan (SOAP)
<i>tgl. 6/12/22.</i>	<p>S. - Ibu mengatakan bahwa Imreg imunisasi lanjutan DPT-HB-Hib 1</p> <ul style="list-style-type: none"> - Ibu mengatakan saat ini bayi berusia 2 bulan - Ibu mengatakan bayi sehat. <p>D. Keadaan umum Baik Kesadaran : Compos mentis nadi: 136 x/menit suhu: 36.6 °C BB: 6400 gram RR: 52 x/menit PD: 52 cm.</p> <p>A. Bayi sehat usia 2 bulan imunisasi DPT-HB-Hib 1 dan Polio 2.</p> <p>P. 1. menjelaskan hasil pemeriksaan pada Ibu (Ibu mengerti)</p> <p>2. menjelaskan manfaat imunisasi DPT yaitu Pencegahan Penyakit difteri, Pertusis, tetanus, dan wabah Hibatis B</p> <p>3. memberikan imunisasi DPT-HB-Hib 1 pada bayi secara IM pada sisi bahu atas sebelah kanan bagian luar sebanyak 0,5 ml dan 2 tetes Polio secara oral (Ibu mengerti)</p> <p>4. memberitahukan Ibu tentang Efek samping jika bayi akan demam (Ibu mengerti)</p> <p>5. memberi terapi dan menberitahu Ibu cara mengkonsumsinya 3x1 Parasetamol 500 mg (Ibu mengerti)</p> <p>6. menjelaskan imunisasi berikutnya bulan ke depannya.</p>

CATATAN PERKEMBANGAN

Nama : Ky. H	No. RM :
Umur : 3 tgl	Tanggal :
Tanggal & Jam	Catatan Perkembangan (SOAP)
19/01/23	<p>S: Ibu mengatakan bayinya ingin imonisasi lanjutan</p> <ul style="list-style-type: none"> - Ibu mengatakan susut ASI bayi berusia 3 bulan. - Ibu mengatakan bayinya sehat <p>D. Keadaan Umum Baik</p> <p>Kesadaran : Composmentit</p> <p>RR : 44 x/m BB : 7.100 gram</p> <p>Suhu : 36.6 °C PB : 62 cm</p> <p>PR : 45 x/m</p> <p>A. Bayi Sehat usia 3 bulan imonisasi DPT- HB- Hib 2 dan Polio 3</p> <p>P. 1. Menelaskan hasil pemeriksaan pada ibu</p> <p>2. Menjelaskan kepada ibu tentang manfaat imonisasi DPT, yaitu mencegah penyakit difteri, Pertusis, tetanus dan Hepatitis B.</p> <p>3. Menunjukkan imonisasi pada bayi secara langsung pada</p> <p style="margin-left: 20px;">1) Baha alas sebelah kiri bagian war sebanyak 0.5 ml. dan 2 tetes Polio secara oral</p> <p>4. Menyarikan terapi dan menberkafatkan. Ibu cara mengkonsumsinya Paracetamol 500 mg (Puyer) dan lain 3x1</p> <p>5. Menjadikan kembali imonisasi berikutnya (bulan keu dea)</p>



LEMBAR BIMBINGAN LAPORAN TUGAS AKHIR
POLITEKNIK AISYIYAH PONTIANAK
T.A. 2022 / 2023

Nama Mahasiswa : Khosrot Khatimah
NIM : 2001266
JUDUL LTA : Ekstensi Pre-eklasia
PEMBIMBING : Indah Kurniasih S. ST

Kegiatan Bimbingan LTA

No.	Hari/Tanggal	Waktu	Catatan Bimbingan	Tanda tangan	
				Dosen	Mhswa
1.	Selasa 15-01-23	14.00 WIB	Permeriksaan Arc		
2.	Selasa 19-01-23	14.00 WIB	Konsul SOAP		
3.	Rabu 18-01-23	14.00 WIB	Konsul SOAP		
4.	Senin 30-01-23	10.30 WIB	Konsul SOAP		
5.	Kamis 09-02-23	15.30 WIB	Acc		

Pontianak, 09-02-2023.....2023

Pembimbing

(Indah Kurniasih S. ST)



LEMBAR BIMBINGAN LAPORAN TUGAS AKHIR
POLITEKNIK AISYIYAH PONTIANAK
T.A.2022/2023

Nama Mahasiswa : Khussol Khamah
NIM : 2000266
JUDUL LTA : Asuhan kebidanan komprehensif Pada My. H. dan Badi
PEMBIMBING : Murhasanah, SKM, M. Kes.


Kegiatan Bimbingan LTA

No	Hari/Tanggal	Waktu	Catatan Bimbingan	Tanda tangan	
				Dosen	Mhswa
1.	Rabu 24 Mei 2023	19.30	konsul bab 1-2.		
2.	Selasa 06 Juni 2023	10.00	konsul bab 3 s.		
3.	Rabu 07 Juni 2023	10.00	konsul bab 4.		
4.	Rabu 07 Juni 2023	13.00	konsul bab 5.		
5.	kamis 08 Juni 23	10.00	Ace Mgu → Target penuh		

Pontianak, 08 Juni2023
Pembimbing

(...Murhasanah, SKM, M. Kes)

DOKUMENTASI



NPP. C