

Lampiran 1

**TIME SCHEDULE PENYUSUNAN LAPORAN TUGAS AKHIR
MAHASISWA PRODI DIII KEBIDANAN POLITEKNIK ' AISYIYAH
PONTIANAK TAHUN AKADEMIK 2022 / 2023**

NO	KEGIATAN	WAKTU	KETERANGAN
1.	Pengajuan topik / judul penelitian	3 Oktober – 4 Desember 2022	Pembimbing LTA Mahasiswa
2.	Penyusunan LTA	7 November 2022 – 10 Februari 2023	Pembimbing LTA Mahasiswa
3.	Ujian Hasil LTA	13 Februari – 31 maret 2023	Penguji Mahasiswa
4.	Revisi, Skrining dan Penjilidan LTA	13 Februari – 14 April 2023	Pembimbing LTA Penguji Koordinator LTA Mahasiswa
5.	Pengumpulan LTA yang telah disahkan dewan penguji dalam bentuk CD dan Hard Cover	1 Maret – 12 Mei 2023	Mahasiswa Bag. Perpustakaan

Lampiran 2

SURAT PERSETUJUAN MENJADI PASIEN KOMPREHENSIF MAHASISWA

Yang bertanda tangan di bawah ini:

Nama : Airlangga Siswanto
Umur : 29 tahun
Pekerjaan : Swasta
Alamat : Jl. Sulawesi
Hubungan dengan pasien : Suami
Nama Pasien : Zelbi Ayutias Lestari
Umur : 29 tahun
Pekerjaan : IPT
Alamat : Jl. Sulawesi

Dengan ini menyatakan bahwa saya menyetujui *Istri/ Anak/ Saudara**) saya untuk menjadi pasien asuhan komprehensif mahasiswa **Program Studi DIII Kebidanan Politeknik Aisiyah Pontianak** sebagai berikut:

Nama Mahasiswa : Santi
NIM : 20011212

Saya menyadari bahwa mahasiswa tidak menjanjikan apapun, kecuali akan berusaha memberikan asuhan sebaik-baiknya sesuai dengan pengetahuan dan batas kemampuan yang dimiliki.

Demikian surat pernyataan ini saya tanda tangani dalam keadaan sadar.

Pontianak, 20 Desember 2022

Mahasiswa

(.....)

Yang Menyetujui

Matrik Revisi



Pembimbing


Pasien

(.....)

(.....)

Lampiran 3

SOAP

 <p>POLITEKNIK 'AISYIYAH PONTIANAK PROGRAM STUDI KEBIDANAN Jl. Ampera No. 9 Telp (0561) 6655112</p>	
NAMA MAHASISWA	: Santi
NIM	: 20011242
TEMPAT PRAKTIK	: PMP Eka Hartikasih
TANGGAL /JAM PENGKAJIAN	: 21-12-2022/20:30

ASUHAN KEBIDANAN PADA IBU BERSALIN

DATA SUBJEKTIF

1. Anamnesis Umum

Nama Ibu	: Ny. Z	Nama Suami	: T.N.A
Umur	: 24 th	Umur	: 24 th
Suku	: Jawa	Suku	: Jawa
Agama	: Islam	Agama	: Islam
Pendidikan	: SMA	Pendidikan	: SMA
Pekerjaan	: IPT	Pekerjaan	: Swasta
Alamat	: Jl. Sulawesi		
No. Tlp	: 0853-8986-03xx		

A. Riwayat Obstetri

G...?.. P...?.. A...?.. H...?..

No.	Kehamilan			Persalinan			Nifas		Anak		Ket
	Ke	Lama	Penyulit	Tempat	Penolong	Jenis	Penyulit	JK	BBL	Umur	
1	1	aterm	tidak ada	PMB	Bidan	SPT	tidak ada	♀	2900	5	tidak ada
2	2	hamil	ini								

B. Riwayat Kehamilan Sekarang

Haid : teratur tidak teratur/ sakit/ tidaksakit
 Siklus : 28 Hari
 Banyaknya : (biasa) sedikit/ banyak
 HPHT : 05-3-2022, Taksiran Persalinan 12-12-22, lama hamil 41+4 minggu
 Gerakan anak pertama kali dirasakan : 5 bulan
 Periksa Hamil : Dokter/Bidan/paramedik, dukun

C. Riwayat Persalinan Sekarang

Dikirim oleh : (Datang sendiri) Oleh
 His mulai : sejak tanggal 21-12-2022 Jam 05:00 WIB
 Darah Lendir : sejak tanggal 21-12-2022 Jam 20:00 WIB
 Ketuban : (belum) pecah, sejak tanggal Jam.....

2. Anamnesis Khusus

Keluhan utama: mulas-mulas dan sakit pinggang
 Riwayat Perjalanan Penyakit: Ibu datang ke PMP pukul 22:30 dengan keluhan mulas-mulas dan sakit pinggang ingin melahirkan. His mulai dan tanggal 21-12-2022 Jam: 05:00
 Sudah ada pengeluaran darah lendir. Pukul 20:00 WIB

DATA OBJEKTIF

A. Status Presens

Berat badan : <u>53</u> Kg	Tekanan darah : <u>128/80</u> mmHg	Laboratorium :
Tinggi badan : <u>157</u> cm	Nadi : <u>98</u> x/menit	HB : <u>-</u> g%
Kedadaan Umum : <u>Baik</u>	Pernafasan : <u>20</u> x/menit	Leukosit : <u>-</u> /mm ³
Anemia/ Ikterus	Hati/Limfe	Urine : <u>-</u>
Kesadaran : <u>AM</u>	Edema	
Gizi : <u>Baik</u>	Varices	
Payudara : <u>tidak ada kolostrom</u>	Refleks	: <u>⊕</u> -
Jantung : <u>tidak di ausk</u>		
Paru-paru : <u>tidak di ausk</u>		

B. Status Obstetri

Pemeriksaan Luar :	Pemeriksaan Dalam :
Tanggal <u>21.12.2022</u> Jam <u>12:30</u>	Tanggal <u>21.12.2022</u> Jam <u>12:30</u>
Leopold I : <u>ibu gem berbarak bulat lunak tidak melenting</u>	Portio : Konsistensi : <u>lunak</u>
Leopold II : <u>perut ibu teraba bagian kecil bagian kiri perut ibu</u>	Posisi : <u>middle</u>
Leopold III : <u>teraba bulat keras susah di lentingkan</u>	Pendataran : <u>60%</u>
Leopold IV : <u>Divergen</u>	Pembukaan : <u>5 cm</u>
DJI : <u>153</u> / menit	Ketuban : <u>⊕</u> - jam
<u>Teratur</u> tidak teratur	Jernih / meconium/ darah
HIS : <u>3x</u> /10 menit	Terbawah : <u>kepala</u>
Lamanya : <u>3x</u> detik	Penurunan : <u>H II - H III</u>
<u>Adekuat</u> inadekuat	Penunjuk : <u>-</u>
Taksiran BBJ : <u>2790</u> gram	Pemeriksaan Panggul :
Lingkar bandole : <u>+/-</u>	Atas/ Bawah
Tanda Osborn : <u>Negatif</u>	Kesan panggul : <u>Luas</u> / Sempit

ANALISIS: G.P. do hamil 40 minggu memasuki fase 2 fase aktif Janin terdapat hidup presentasi kepala

PENATALAKSANAAN:

1. Menjabarkan hasil pemeriksaan fetal ibu meliputi: TTV, DJJ, ketuban, pembukaan, ibu menanggapi Penulisan yang diberikan
2. Menghentikan keluarga untuk mendampingi Proses Persalinan, ibu di dampingi suami
3. memfasilitasi posisi dan mobilisasi, ibu masih dapat berjalan- jalan di sekitar ruangan bersalin
4. membimbing ibu untuk melakukan teknik relaksasi, ibu dapat melakukannya
5. membimbing ibu untuk makan dan minum seperti biasa, ibu tidak mau makan, minum air putih dan kacang
6. menenangkan ibu tidak meredakan buang air besar dan menenangkan tubuhnya, ibu meredakan anjuran yang di berikan
7. menyiapkan alat pertolongan persalinan, alat pertolongan persalinan sudah pada tempatnya
8. mengobservasi TTV, HIS, DJJ dan bimbingan persalinan, hasil berlampir di Paragraf

Mahasiswa

Santi
Santi

Pembimbing

Zwesty

Zwesty Landah Asih, S.TP. lab

CATATAN PERKEMBANGAN

Nama : 04.2	No. RM :
Umur : 24 th	Tanggal : 21-12-2022
Tanggal & Jam	Catatan Perkembangan (SOAP)
22 Desember 2022 00.00 WIB	<p>Kala II</p> <p>S: Ibu mengatakan mual semakin Sering dan kuat - Ibu mengatakan ada rasa ingin melenan</p> <p>O: keadaan umum: Baik kesadaran : cm Pemeriksaan TTV: - TD: 110/90 mmHg His: 3^x 10 " 30-40' (teratur) - N: 88/m vt: Persid tidak teraba 0 (teratur) H III - H IV - RA: 21/m DD: 139/m teratur - S: 36.6°C</p> <p>A: 62 P1A0 hamil 41+4 minggu infarbu kala II Janin bergejal hidup Presentasi belakang kepala</p> <p>P: melakukan amniotomi Pukul 00:05 ketuban Putih keruh ± 450 cc 2. membesitahu ibu hasil Pemeriksaan, Pembukaan Sudah Lengkap dan sudah boleh meneran ketika ada kontraksi, keadaan Janin baik 3. memberikan dukungan pada ibu agar dapat meneran dengan baik 4. memberikan minum pada ibu ketika tidak ada his ibu mau minum air Putih danpecah 5. memimoin dan memimping ibu untuk meneran ketika ada kontraksi, ibu dapat melakukannya 6. melakukan Rangsangan Puting Susu Ibu untuk merangsang his 7. melakukan Episiotomi atas indikasi Perinatal keada 8. Memberikan Persiapan Sesuai keadaan Ibu, bayi lahir spontan, langsung menangis, Tonus otot Baik Pukul 01:00 WIB anak laki-laki hidup</p> <p>Kala III</p> <p>S: Ibu mengatakan perutnya masih berasa mual</p> <p>O: keadaan umum: Baik kesadaran : cm - kondisi keamih bidat penuh - kontraksi keras - Teu 1 jari di atas pusak, tidak berdarah Janin kedua uterus baik tali pusak memampang ada Semburan darah infarbu kala III</p> <p>A: P1A0 H</p> <p>P: 1. menjelaskan bila ibu mengalami tindakan yang akan dilakukan 2. memberikan insersi oksitosin secara intr pada 1/3 pada atas bagian deran 3. melakukan Plasenta sesuai langkah manajemen aktif kala III Plasenta lahir spontan 01:15 4. melakukan masase uterus sambil menilai Perdarahan yang keluar, uterus teraba keras - Perdarahan ± 150 cc 5. membesitahu kebergaban Plasenta, Plasenta Lengkap.</p> <p>Kala IV</p> <p>S: Ibu mengatakan senang atas kelahiran anaknya</p> <p>Ibu mengatakan nyeri pada jalan lahir</p> <p>O: keadaan umum: Baik kesadaran : cm TD: 121/78 mmHg N: 97/m S: 36.6°C RA: 20/m - kontraksi uterus keras Teu 1 jari di pusak Perdarahan normal kandung kemih tidak penuh - Perdarah laserasi pada mukosa, kulit dan otot perinatal</p> <p>A: P1A0 H infarbu kala III dengan lutea Perinatal derajat 2</p> <p>P: membesitahu tentang hasil Pemeriksaan dan tindakan yang akan dilakukan</p> <p>3. melakukan heaving letakur di Perinatal ibu 4. memfasilitasi Personal hygiene, ibu sudah bersih dan merasa nyaman 5. mengartikan ibu cara masase uterus dan menjelaskan tujuannya, ibu dapat melakukannya 6. menyalurkan ibu cara mobilisasi beralahar, ibu dapat melakukannya 7. memfasilitasi Rooming in ibu dan bayinya 8. Memberikan ibu terapi: Amok 1 tablet (3x1) 500 mg asmet 1 tablet (2x1) 500 mg Vit A dua buah (1x1) tablet Fe (1x1) dan menjelaskan cara mengkonsumsinya Ibu mengerti dan mau minum obat 9. melakukan Pemeriksaan Fisik bayi baru lahir BB: 2800 gram BB: 49 cm LD: 34 cm LK: 33 cm, LIA: 10 cm hasil Pemeriksaan Fisik tidak ada kelainan 10. melakukan observasi kala IV hasil terlampir di Paragraf</p>

Mahasiswa

[Signature]

Pembimbing

[Signature]

2022.12.21.01.00.00

LAPORAN PERSALINAN

1) Penolong : Dokter (Bidan) Cara Persalinan : normal / spontan
 Lama Persalinan : Jam
 tanggal 22 Desember 2022 Pukul 00:00 Pembukaan leher ketuban (4) kepala H III dan dilakukan amniotomi Jam 00:00 ketuban ± 50 cc Jernih di Pimpin meneras suami 1 Jam
 Karbis spontan Jam 01:00 bayi laki-laki hidur menangis Spontan tonus otot aktif warna kulit kemerahan A/s 9/10 Plasenta lahir spontan lengkap Jam 01:10

2) Keadaan ibu pasca persalinan :
 Keadaan umum : Baik Tekanan darah : 100/70 mmHg Nadi : 81 x/menit
 Pernapasan : 20 x/menit Plasenta lahir spontan manual Lengkap / tidak lengkap
 Berat plasenta : ± 400 gram Panjang tali pusat : 45 cm Tinggi fundus uteri :
 Kontraksi uterus : Baik/beres Perdarahan selama persalinan : ± 200 cc

3) Keadaan bayi :
 Lahir tanggal : 22-12-2022 Jam 01:00 WIB Hidup / Mati / maserasi
 Berat badan : 2800 gram Panjang badan : 49 cm, Jenis kelamin : perempuan / laki-laki
 Lingkar kepala : 37 Cm, kelainan kongenital :
 Untuk bayi lahir hidup kemudian meninggal : menit post partum
 Untuk bayi lahir mati : Sebab kelahiran mati :

NILAI APGAR

0	1	2	NILAI APGAR	1 menit	5 menit	10 menit
Tidak ada	< 100	> 100	Denyut jantung	2	2	2
Tidak ada	Tak teratur	Menangis kuat	Usaha bernafas	1	2	2
Lemah	Fleks sedikit	Gerak aktif	Tonus otot	2	2	2
Tidak ada	Meringis	Menangis	Peka rangsang	2	2	2
Biru / putih	Merah Jambu Ujung2 biru	Merah Jambu	Warna kulit	2	2	2
Total				9	10	10

Asfiksia : tidak / sedang / berat

Resusitasi :

- O2dimuka (6 liter/menit) : menit sd menit sesudah lahir
- Pompa udara berulang (VTP) : menit sd menit sesudah lahir
- Intubasi endotracheal : menit sd menit sesudah lahir
- Pemberian obat-obatan

Mahasiswa

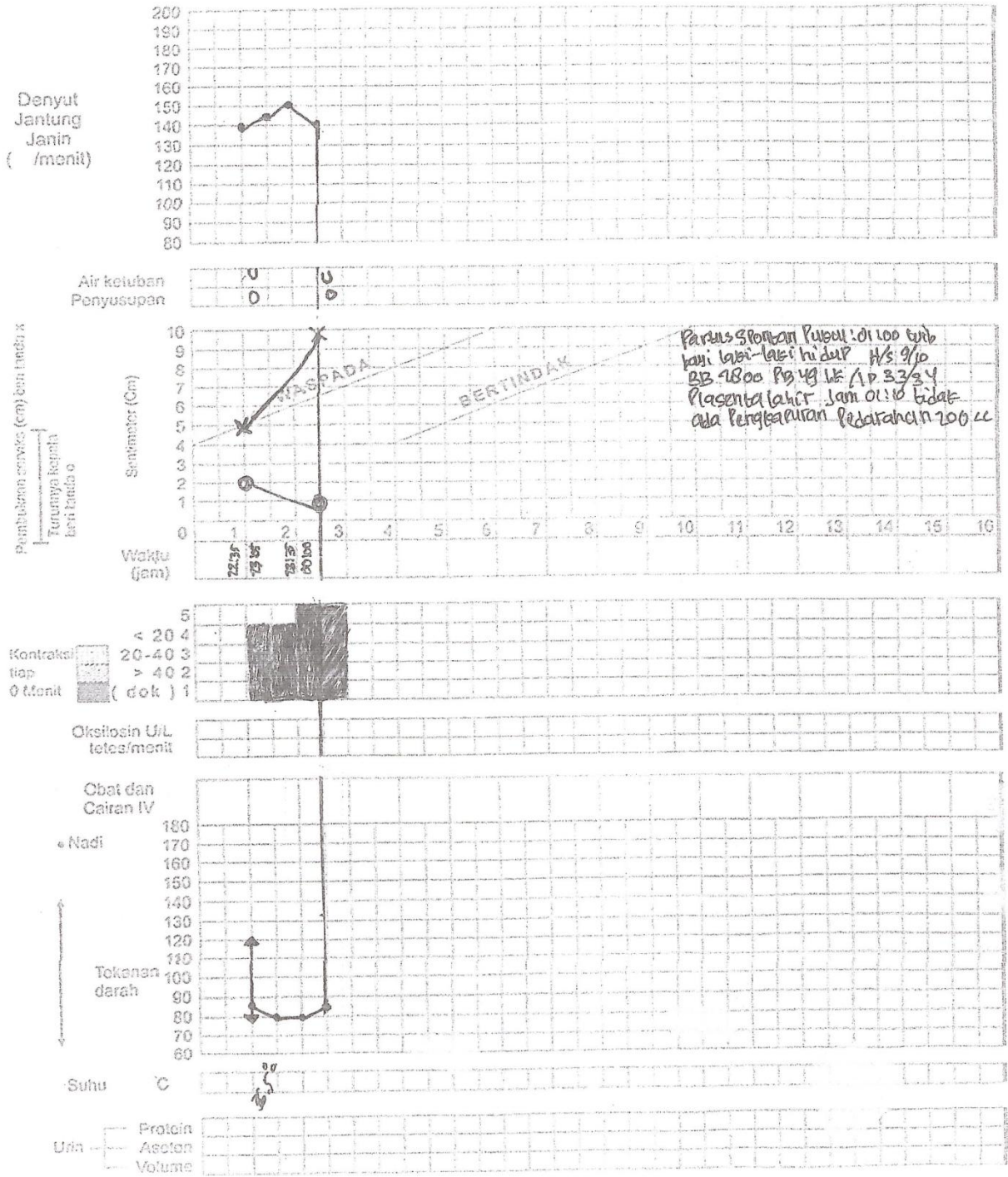
Gamb

Pembimbing

[Signature]

PARTOGRAF

No. Register Nama Ibu : My Z Umur : 29 th G. 2 P. 1 A. 0
 No. Puskesmas Tanggal : 21-12-2022 Jam : 22:35 Alamat : Jl. Sudawesi
 Ketuban pecah Sejak jam mules sejak jam





POLITEKNIK 'AISYIYAH PONTIANAK
PROGRAM STUDI KEBIDANAN

Jl. Ampera No. 9 Telp (0561) 6655112

NAMA MAHASISWA : Ganti
NIM : 20011242
TEMPAT PRAKTIK : PMB Eka Harti Basih
TANGGAL / JAM PENGKAJIAN : 22-12-2022 / 07:00

ASUHAN KEBIDANAN PADA BAYI BARU LAHIR

No Register :
Tanggal Pengkajian : 22-12-2022
Jam Pengkajian : 07:00
Ruangan : nifa's
Pengkaji : Ganti

(Nama Mahasiswa Yang Mengkaji)

A. SUBJEKTIF

1. Biodata

Nama Ibu	: Ny. Z	Nama Ayah	: Tn. A
Umur	: 24 th	Umur	: 24 th
Suku bangsa	: Jawa	Suku bangsa	: Jawa
Agama	: Islam	Agama	: Islam
Pendidikan	: SMA	Pendidikan	: SMA
Pekerjaan	: IRT	Pekerjaan	: Swasta
Alamat	: Jl. Sulawesi		
No. Tlp	: 0853 0986 03xx		

2. Keluhan utama: Tidak ada keluhan

3. Riwayat Kehamilan :

G.P.I.A.O	Usia Kehamilan : 414 minggu
Penyakit ibu selama kehamilan	: tidak ada
Komplikasi kehamilan	: tidak ada

4. Data Fungsional Kesehatan

a. Pola/Data nutrisi	: bayi belum minum asi
b. Pola/Data Eliminasi	: BAB: Sudah berkaki
	: BAK: Sudah berkaki

B. OBJEKTIF

- Bayi lahir tanggal : 22-12-2022 Pukul : 01:00 wib
Jenis Kelamin : laki-laki Ditolong oleh : Bidan
Tempat Bersalin : PMB Eka Harti Basih
- Keadaan Umum : Baik
Suhu : 36,5°C Denyut Jantung : 147/m Pernafasan : 41/m

Pengukuran Antropometri :

> Berat Badan : 2800

- Panjang Badan : 49
- Lingkar Dada : 34
- Lingkar Kepala : 33
- LILA : 10

Pemeriksaan Fisik :

- Kepala : tidak ada cephalematoma, tidak ada caput succedaneum, tidak ada Ensefalotel
- Kulit : warna merah muda tidak ada ruam
- THT : simetris tidak ada pengeluaran cairan abnormal tidak ada Perforasi eardrum hidung
- Mulut : tidak ada sariawan, tidak ada labio leucae, tidak ada HIVERSALIVA
- Leher : tidak ada Pembengkakan, tidak ada trauma
- Dada : simetris tidak ada retraksi dinding dada, tidak ada Fraktur
- Paru-paru : tidak ada suara wheezing dan Stridor
- Jantung : bunyi Jantung Normal
- Abdomen : tidak asites, tidak ada Ensefalotel, infeksi, tidak kembung tidak ada perdarahan tali pusat
- Genitalia : Penis 2-3 cm testis sudah turun tidak ada hipospadia, Himosis, atau lubang uretra
- Anus : (+) tidak ada atresia ani dan rekti
- Ekstremitas : bergerak aktif tidak ada sindaktili dan polydaktili
- Refleks hisap : Ada tidak ada
- Pengeluaran air kemih : Ada tidak ada
- Pengeluaran mekonium : Ada tidak ada
- Pemeriksaan laboratorium :-

ANALISA

resusitasi cukup bulan sesuai usia kehamilan umur 1 jam

PENATALAKSANAAN

1. membersihkan bayi dari darah dan cairan, menanganahi bedong bayi bayi dalam keadaan kering dan bersih
2. melakukan perawatan BBL :
 - a. memberikan salap mata pada mata kanan dan kiri
 - b. Perawatan tali pusat tali pusat terbungkus dengan kasa steril
 - c. Memberikan Suntikan vit K, telah diberikan Suntikan Vit K Secara IM di Paha Sebelah Kiri
3. menjaga kehangatan bayi dengan membungkus bayi dengan bedong, dilekatkan di tempat yang hangat bayi di letakkan di samping Ibu
4. melakukan observasi TTV, Pukul 07:00 Hz: 110/m, RR: 40/m, Suhu: 36,6°C

Mahasiswa

Santi

(Santi)

Instruktur Klinik/ Bidan

()

P

NP

Telapak Kaki Kiri	Telapak Kaki Kanan
Cap Jempol Jari Kiri Ibu	Cap Jempol Jari Kanan Ibu

TEKNIK 'AISYIYAH PONT

CATATAN PERKEMBANGAN

Nama : B.Y.M	No. RM :
Umur : 4 hari	Tanggal : 26-12-2022
Tanggal & Jam	Catatan Perkembangan (SOAP)
(4 hari) 26 Desember 2022 Pukul : 09:30 (Rumah ry.2)	<p>S :</p> <ol style="list-style-type: none"> 1. Ibu mengabdikan bayi tidak rewel 2. Ibu mengabdikan asi lancar, dan bayi mau menyusu 3. Ibu mengabdikan tali pusat sudah lepas pada tanggal 27-12-2022 <p>O :</p> <p>Keadaan umum: Baik kesadaran: compos metis</p> <p>2. Pemeriksaan TV</p> <ul style="list-style-type: none"> - DJA : 122/m BAB : normal - R : 48/m BAK : normal - S : 36,5 °C <p>3. Pemeriksaan Fisik</p> <ul style="list-style-type: none"> - Mata : sklera Putih, tidak ada infeksi - hidung : tidak ada pematasan cuping hidung - Mulut : bibir merah muda tidak ada belainan - Dada : tidak ada retraksi dada - abdomen : tali pusat sudah lepas tidak bembung - Ekstermitas : pergerakan aktif - Genitalia : tidak ada diopora ras h 4 <p>4. Pemeriksaan Neurologis</p> <ul style="list-style-type: none"> Reflek moro : ada Reflek Sucking : ada Reflek rooting : ada Reflek Grasping : ada Reflek babiniski : ada <p>A : neonatus cukup bulan sesuai masa kehamilan umur 19 hari</p> <p>P :</p> <ol style="list-style-type: none"> 1. menjelaskan pada ibu hasil pemeriksaan, ibu mengerti 2. menjelaskan kembali tentang : <ul style="list-style-type: none"> - nutrisi dan kebutuhan dasar bayi, seperti asi dan jadwal menyusu, ibu dapat memahami - manfaat imunisasi, ibu menanggapi dan setuju anaknya di imunisasi - tanda bahaya pada bayi baru lahir, ibu dapat menyebutkannya - asi eksklusif, ibu mengatakan akan memberikan asi eksklusif pada bayinya 3. mengingatkan kembali ibu untuk membawa anaknya ke fasilitas kesehatan saat usia bayi 1 bulan untuk di imunisasi BCG dan Brio, ibu mengerti dan akan membawa anaknya untuk di imunisasi

Mahasiswa

Santi
Santi

Pembimbing

[Signature]

CATATAN PERKEMBANGAN

Nama : By. M	No. RM :
Umur : 19 hari	Tanggal : 10-01-2023
Tanggal & Jam	Catatan Perkembangan (SOAP)
Rn 3 (19 hari) 10 Januari 2023 Pukul 15:00 WIB Rumah no. 2	1. Ibu mengatakan asi lancar dan bayi mau menyusu 2. Ibu mengatakan tali pusat sudah kering tetapi belum lepas 0: Pemeriksaan TTV - DJA : 145 $\frac{1}{m}$ Keadaan umum : Baik kesadaran : cm - RR : 47 $\frac{1}{m}$ - S : 36,5 C 2. Pemeriksaan Fisik - mata : Sklera Putih, tidak ada infeksi - hidung : tidak ada pernafasan cuping hidung - mulut : bibir merah muda, tidak ada belainan, corah trash - dada : tidak ada reesi dada - abdomen : tali pusat sudah kering dan belum lepas - Ekstremitas : pergerakan aktif - Genitalia : tidak ada diper raih BAK normal BAB normal 4. Pemeriksaan neurologis Reflek Moro : ada Reflek Sucking : ada Reflek Rooting : ada Reflek Grasping : ada Reflek Babinski : ada A: neonatus cukup bulan sesuai masa kehamilan umur 19 hari P: 1. menjelaskan hasil pemeriksaan Pada ibu, ibu mengerti 2. menjelaskan tentang nutrisi Pada ibu - nutrisi bayi harus di usahakan asi eksklusif tanpa makanan tambahan Selama 6 bulan, ibu memahami penjelasan yang diberikan - menyaran ibu untuk mensemur bayi di pagi hari jam 7 pagi buang lebih 15 menit - menyarankan ibu melakukan perawatan tali pusat dengan cara memba tali pusat tetap kering dan tidak boleh dikasih apa pun ibu sudah memahami - asi eksklusif, ibu mengatakan akan memberikan anaknya asi eksklusif 3. bersama ibu mendiskusikan kunjungan ulang minggu kemudian, ibu setuju bului untuk dilakukan kunjungan ulang.

Mahasiswa

[Signature]
Santi

Pembimbing

[Signature]



POLITEKNIK 'AISYIYAH PONTIANAK
PROGRAM STUDI KEBIDANAN

Jl. Ampera No. 9 Telp (0561) 6655112

NAMA MAHASISWA : Santi
NIM : 2001242
TEMPAT PRAKTIK : PMB Eka hartikasih
TANGGAL /JAM PENGKAJIAN : 22-12-2022 / 07:00

ASUHAN KEBIDANAN PADA IBU NIFAS

No Register :
Tanggal Masuk : 21-12-2022
Jam Pengkajian : 07:00
Lahan Praktik : PMB Eka hartikasih
Pengkaji : Santi

IDENTITAS

Nama Ibu : Ny. Z Nama Suami : Tn. A
Umur : 24 th Umur : 24 th
Suku : Jawa Suku : Jawa
Agama : Islam Agama : Islam
Pendidikan : SMA Pendidikan : SMA
Pekerjaan : IRT Pekerjaan : Swasta
Alamat : Jl. Sulawesi
No. Tlp : 0853 8986 03xx

A. DATA SUBJEKTIF

Tanggal Pengkajian : 22-12-2022 Waktu : 07:00 WIB
Tanggal Persalinan : 22-12-2022 Waktu : 01:00 WIB
1. Keluhan Utama : tidak ada keluhan
2. Data Obstetri

No.	Kehamilan			Persalinan			Nifas		Anak			Ket
	Ke	Lama	Penyulit	Tempat	Penolong	Jenis	Penyulit	JK	BBL	Umur	Penyulit	
1.	1.	abstem	tidak ada	PMB	Bidan	SPT	tidak ada	♂	2700	5	tidak ada	
2.	2.	abstem	tidak ada	PMB	bidan	SPT	tidak ada	♂	2800	7 jam	tidak ada	

3. Riwayat penyakit yang lalu/Operasi
- Pernah dirawat Kapan Dimana
- Pernah Operasi Kapan Dimana
4. Riwayat penyakit keluarga yang pernah menderita sakit
 Kanker Penyakit hati Hipertensi DM
 Penyakit ginjal Penyakit jiwa Kelainan bawaan TBC
 Hamil kembar Epilepsi Alergi
5. Keadaan sosial – ekonomi
Dukungan keluarga dalam membantu klien di rumah : mendukung
Kebiasaan minum minuman keras dan merokok : tidak ada

- Kepercayaan dan adat istiadat : tidak ada
6. Pola Fungsional Kesehatan : tidak ada
- Pola/Data Makan : makan 3x/hari dengan nasi dan lauk pauk
- Pola/Data Minum : ± 8 gelas/hari
- Pola/Data Eliminasi : BAK : ± 4x/hari, tidak ada keluhan
BAB : ± 1x/hari, tidak ada keluhan
- Pola/Data Istirahat : malam ± 4 jam ibu mengatakan tidur kurang nyenyak kehabis kelahiran

B. DATA OBJEKTIF

- Pemeriksaan Umum
Keadaan Umum: Baik
Berat badan : 53 Tinggi badan: 157 cm
Tekanan darah : 110/70 Nadi : 80 Suhu : 36,5 °C Pernapasan : 20x/m
- Pemeriksaan Fisik
Mata : Pandangan Kabur Sklera ikterik Konjunctiva pucat
Payudara : Kolostrum Bendungan ASI
Merah bengkak
Perut : Fundus Uteri : 1 jari ↓ Pusat
Kontraksi uterus : Baik
Kandung kemih : tidak penuh
Vulva/Perineum : Pengeluaran Lokhea : rubra
Luka Perineum : Derajat 2
Ekstremitas : Edema Reflek Tanda Hopman
- Pemeriksaan Penunjang
Darah Hb Ht Urine Protein Lain Lain :

C. ANALISIS

A. Ada Postpartum 1 Jam normal

D. PENATALAKSANAAN

- Mendelaskan kepada ibu tentang hasil pemeriksaan, ibu mengerti atas penjelasan yang diberikan
- Mendelaskan keluhan yang dirasakan ibu dan cara mengatasinya, ibu menyetujui akan melaksanakan anjuran yang diberikan
- Memberikan KIE tentang :
a. cara memperbanyak ASI
b. posisi menyusui
c. tanda bahaya masa Nifas
- mengajarkan ibu cara massage payudara agar kontraksi baik dan tidak terjadi ledakan
- Ibu dapat melakukannya

Mahasiswa

[Signature]

(Santi)

Pembimbing

[Signature]

(Zwesty Pandah Ash. S.Trak)

CATATAN PERKEMBANGAN

Nama : Ny. Z	No. RM :
Umur : 24 th	Tanggal : 30 Januari
Tanggal & Jam	Catatan Perkembangan (SOAP)
KF 4 (39 hari) 30 Januari 2023 Pukul : 10:30 WIB Jl. Suidawesi (Rumah n.2)	S : 1. Ibu melahirkan tanggal 22 Desember 2022 2. Ibu mengatakan asi lancar 3. Ibu mengatakan tidak ada keluhan 4. Pola Fungsional Kesehatan • nutrisi : makan ± 3 kali/hari dengan nasi dan lauk pauk minum ± 8 gelas/hari • Eliminasi : BAB ± 1 /hari BAK $\pm 5-6$ /hari • istirahat : malam ± 6 jam/hari siang ± 1 jam/hari 5. Ibu mengatakan sudah bisa melakukan aktivitas sendiri dan mengurus anak sendiri O : 1. keadaan umum baik kesadaran compos mentis 2. Pemeriksaan TTV : a. TD : 120/80 mmHg b. nadi : 86 /m c. RR : 20 /m d. suhu : 36,2 °C 3. Pemeriksaan Fisik : a. mata : konjungtiva merah muda b. payudara : Asi ada, benjolan tidak ada c. TFU : tidak teraba d. genitalia : labihan kering dan mengkilap lehera serosa A : P/A 0/2 Post Partum 39 hari P : 1. menjelaskan hasil pemeriksaan pada ibu ibu mengerti 2. menjelaskan tentang : a. asi eksklusif, ibu mengatakan akan memberikan anaknya b. istirahat yang cukup, ibu mengatakan bisa istirahat saat bayi ada c. nutrisi makan, makanan yang mengandung protein, karbohidrat sayur dan buah-buahan, ibu mengerti d. mengingatkan ibu untuk segera per kb dan menjelaskan kluarganya, ibu mengerti dan akan per kb

Mahasiswa

Santi

Pembimbing

[Signature]

2werty bundah Asih, S.Kr.kes

CATATAN PERKEMBANGAN

Nama : Ny. Z	No. RM :
Umur : 24	Tanggal : 10-01-2023
Tanggal & Jam	Catatan Perkembangan (SOAP)
KF 3 (hari) 10 Januari 2023 Pukul 15.00 WIB (Rumah Ny. Z)	<p>S :</p> <ol style="list-style-type: none"> 1. Ibu melahirkan tanggal 22 Desember 2022 2. Ibu mengatakan ASI lancar 3. Ibu mengatakan tidak ada keluhan 4. Pola Fungsional kesehatan <ol style="list-style-type: none"> a. Nutrisi : Makan \pm 3 kali /sehari dengan nasi, sayur, lauk pauk dan buah-buahan, minum \pm 8 gelas /hari b. Eliminasi : BAB \pm 7-8 kali /hari, BAB \pm 1-2 kali /hari Ibu mengatakan tidak ada keluhan. c. Istirahat : malam \pm 6-7 Jam /hari, siang \pm 1 Jam /hari Ibu mengatakan tidak ada keluhan d. Aktifitas : sudah dapat melakukan aktivitas sendiri dan mengurus anak sendiri <p>O :</p> <ol style="list-style-type: none"> 1. Keadaan umum baik, kesadaran composments 2. Pemeriksaan tanda-tanda vital <ol style="list-style-type: none"> a. TD : 120/88 mm Hg b. Nadi : 88 x /menit c. respirasi : 20 x /menit d. Suhu : 36.7°C 3. Pemeriksaan Fisik <ol style="list-style-type: none"> a. Mata : konjungtiva merah muda b. Payudara : ASI ada, benjolan tidak ada c. TPA : Tidak ada teraba, kontraksi uterus keras d. Genitalia : Jajanan kering menyakit, lochea serosa <p>A : P2A0H2 Post-Partum 10 Hari</p> <p>P :</p> <ol style="list-style-type: none"> 1. Menjelaskan kepada Ibu hasil Pemeriksaan, Ibu mengerti 2. Mendiskusikan tentang : <ol style="list-style-type: none"> a. ASI Eksklusif, Ibu mengatakan akan memberikan anaknya asi Eksklusif b. Istirahat yang cukup, Ibu mengatakan bisa istirahat ketika bayi tidur c. Nutrisi, makan makanan yang mengandung protein, karbohidrat, sayur dan buah-buahan, Ibu melaksanakan anuran yang diberikan d. Alat kontrasepsi yang akan digunakan, Ibu mengatakan akan menggunakan KB suntik 3 bulan 2. Kunjungan KB, Ibu mengatakan akan mulai menggunakan KB mingguan pada tanggal 10 Januari 2023.

Mahasiswa

[Signature]
Santi

Pembimbing

[Signature]

CATATAN PERKEMBANGAN

Nama : ry. z	No. RM :
Umur : 24 th	Tanggal : 26-02-2022
Tanggal & Jam	Catatan Perkembangan (SOAP)
Pz (4 hari) 26 Desember 2022 Pukul 09:30 wib (rumah Ny. Z.)	<p>S :</p> <ul style="list-style-type: none"> - Ibu mengatakan asi lancar - Ibu mengatakan tidak ada keluhan - Pola fungsional kesehatan <ul style="list-style-type: none"> a. Nutrisi : makan \pm 3 kali/hari dengan nasi, sayur lauk pauk dan buah-buahan, minum \pm 8 gelas/hari b. Eliminasi : BAB \pm 7-8 kali/hari BAB \pm 1-2 kali/hari c. Istirahat : Ibu mengatakan tidak ada keluhan d. aktifitas : malam \pm 6-7 jam/hari siang \pm 1-2 jam/hari <p>O :</p> <ul style="list-style-type: none"> 1. keadaan umum baik kesadaran composmetis 2. Pemeriksaan TTV <ul style="list-style-type: none"> a. TD : 120/80 mmHg b. N : 82 x/m c. R : 19 x/m d. S : 36,5 °C 3. Pemeriksaan Fisik <ul style="list-style-type: none"> a. mata : konjungtiva merah muda b. karyotara : asi ada, tidak ada bendungan c. TPU : perantara antara pusat dan simpisis kontraksi uterus keras <p>A : Pz 4 hari post partum 4 hari</p> <p>P :</p> <ul style="list-style-type: none"> 1. Menjabarkan hasil pemeriksaan pada ibu/ibu mengerti 2. Mengajarkan ibu untuk istirahat ketika bayi tidur, ibu mengerti 3. Mendiskusikan kembali tentang <ul style="list-style-type: none"> - Personal hygiene, ibu dapat menyebutkan kembali cara-cara nya - asi eksklusif ibu mengerti dan akan memberikan asi eksklusif pada bayinya - tanda bahaya masa nifas, ibu dapat menyebutkan wayar - menyusui bayi, ibu mengatakan sudah menyusui bayi setiap hari \pm 20 menit setiap 2-3 jam 4. Mendiskusikan pada ibu bahwa akan melakukan kunjungan ulang ibu mengerti dan setuju

Mahasiswa

[Signature]
Santi

Pembimbing

[Signature]

CATATAN PERKEMBANGAN

Nama : BY.M	No. RM :
Umur : 1 bulan	Tanggal : 28-01-2023
Tanggal & Jam	Catatan Perkembangan (SOAP)
28 Januari 2023 Di PMB Eka Harikasih	1. Ibu mengatakan ingin mengimunisasi anaknya 2. bayi lahir tanggal 22 Desember 2022 3. bayi Sehat 0. keadaan umum baik berdasarkan cm 2. Pemeriksaan TTV - DJA : 139 $\frac{1}{m}$ - PR : 46 $\frac{1}{m}$ - S : 36,5 $^{\circ}c$ 3. Pemeriksaan antropometri BB : 4400 Gram PB : 32,6 $^{\circ}c$ 4. Data rekam medis - imunisasi HB-0 Pada tanggal 22 Desember 2022 A : bayi umur 1 bulan Pro imunisasi BCG dan Polio 1 P : monitaskan hasil pemeriksaan bahwa anak dalam keadaan Sehat dan akan diimunisasi BCG dan polio 1 2. Menjelaskan manfaat imunisasi BCG dan Polio 1, Ibu menanggapi 3. menjelaskan gejala yang mungkin timbul dan cara penanganannya gejalanya seperti akan menjadi luka di bekas suntikan Ibu dapat memahami 4. menganjurkan ibu untuk tidak menggosok dan memberikan obat pada bekas suntikan, Ibu mengerti 5. memberikan vaksin : - BCG sebanyak 0,5 cc di 1/3 lengan atas secara intracutan - Polio sebanyak 2 tetes per oral, telah diberikan 6. bersama ibu mendiskusikan kunjungan ulang untuk imunisasi DPT/HIB 1 dan Polio 2 bulan depan pada tanggal 28-02-2023, Ibu bersedia datang kembali

Mahasiswa

Handwritten signature
Sani

Pembimbing

Handwritten signature

CATATAN PERKEMBANGAN

Nama : B.Y.M	No. RM :
Umur : 2 bulan	Tanggal : 28-02-2023
Tanggal & Jam	Catatan Perkembangan (SOAP)
28 Februari 2023 Di PMB Bgka hartikasih	<p>S : Ibu mengatakan bayi telah imunisasi anaknya</p> <ol style="list-style-type: none"> 2. bayi lahir tanggal 22-12-2022 3. bayi Sehat <p>O :</p> <ol style="list-style-type: none"> 1. keadaan umum: Baik kesadaran: ctm 2. Pemeriksaan Fisik <ul style="list-style-type: none"> - DJA : 142/m - R : 47/m - S : 36,6°C 3. Pemeriksaan antropometri <ul style="list-style-type: none"> - BB : 4780 gram - PB : 60,5 cm 4. data rekam medik <ul style="list-style-type: none"> - imunisasi HB-0 Pada tanggal 22-12-2022 - imunisasi BCG dan Polio 1 Pada tanggal 28 Januari 2023 <p>A : bayi umur 2 bulan no imunisasi DPT/Hib 1 dan Polio 2</p> <p>P :</p> <ol style="list-style-type: none"> 1. menjelaskan hasil pemeriksaan bahwa anak dalam keadaan Sehat dan akan diberikan imunisasi DPT/Hib 1 dan Polio 2 2. menjelaskan manfaat imunisasi DPT/Hib 1 dan Polio II Ibu menanggapi 3. Menjawab bahwa Ibu gejala yang munculin seperti bayi akan mengalami demam Ringan dan sedikit Rewel Ibu dapat memahami 4. memberikan obat Parasetamol drop, memberikan aturan Mengonsumsi, Ibu mengerti dan akan melakukan anjuran yang diberikan 5. memberikan vaksin : <ul style="list-style-type: none"> - DPT / Hib 1 0,5 ml di 1/3 Paha atas secara IM - Polio sebanyak 2 tetes Per oral, telah diberikan 6. bersama Ibu mendiskusikan kunjungan ulang untuk imunisasi DPT 2 dan Polio 3 bulan depan tanggal 18 Maret 2023 Ibu bersedia datang kembali

Mahasiswa

Pembimbing



CATATAN PERKEMBANGAN

Nama: by.m	No. RM:
Umur: 3 bulan	Tanggal: 28 Maret 2023
Tanggal & Jam	Catatan Perkembangan (SOAP)
28 Maret 2023 Di PMB Eka Hartiasih	S: <ol style="list-style-type: none"> 1. Ibu menyatakan ingin mengimunisasi anaknya 2. bayi lahir tanggal 22 Desember 2022 3. bayi Sehat 4. Ibu menyatakan miringu kemarin anaknya demam O: <ol style="list-style-type: none"> 1. keadaan umum Baik berdasarkan campostetis 2. Pemeriksaan TVV: <ul style="list-style-type: none"> - DJA : 140 mm - RR : 45 /m - S : 36,7 °c 3. Pemeriksaan antropometri <ul style="list-style-type: none"> BB: 5400 gram PB: 63 cm 4. Data keadaan Medis <ul style="list-style-type: none"> - imunisasi HB-0 Pada tanggal 22 Desember 2022 - Imunisasi BCG dan Polio 1 Pada tanggal 28 Januari 2023 - imunisasi DPT/Hib 1 dan Polio 2 Pada tanggal 28 Februari 2023 A: bayi umur 3 bulan Pro imunisasi DPT/Hib 2 dan Polio 3 P: <ol style="list-style-type: none"> 1. menjelaskan hasil pemeriksaan bahwa anak dalam keadaan Sehat dan akan dilakukannya Imunisasi DPT/Hib 1 dan Polio 2 2. menjelaskan mengenai imunisasi DPT/Hib 1 dan Polio 2, Ibu menanggapi 3. menjelaskan gejala yang mungkin timbul dan cara mengatasinya Ibu dapat memahaminya. 4. memberikan obat Paracetamol dan aturan mengkonsumsinya Ibu mengerti penjelasan yang diberikan 5. memberikan vaksin: <ul style="list-style-type: none"> - DPT/Hib 2 0,5 ml di 1/3 Paha atas secara im - Polio sebanyak 2 tetes Per oral, telah diberikan. 6. bersama Ibu mendiskusikan kunjungan ulang untuk imunisasi DPT/Hib 3 dan Polio 4 bulan depan, Ibu bersedia datang kembali.

Mahasiswa

[Signature]
Santi

Pembimbing

[Signature]



POLITEKNIK AISYIYAH PONTIANAK

PROGRAM STUDI KEBIDANAN

Jl. Ampera No. 9 Telp (0561) 6655112

NAMA MAHASISWA : Sani
 NIM : 2001942
 TEMPAT PRAKTIK : PMS Eka harbiasih
 TANGGAL /JAM PENGKAJIAN : 5-02-2023

ASUHAN KEBIDANAN PADA AKSEPTOR KB

No Register :
 Tanggal Masuk : 5-02-2023
 Jam Pengkajian : 15:15
 Ruangan : ANC
 Pengkaji : Sani (Nama Mahasiswa Yang Mengkaji)

DATA SUBJEKTIF

1. IDENTITAS

DATA SUBJEKTIF

1. Anamnesis Umum

Nama Ibu	: Ny. Z	Nama Suami	: Tn. A
Umur	: 24 th	Umur	: 24 th
Suku	: Jawa	Suku	: Jawa
Agama	: Islam	Agama	: Islam
Pendidikan	: SMA	Pendidikan	: SMA
Pekerjaan	: IRT	Pekerjaan	: Swasta
Alamat	: Jl. Sukawesi		
No. Tlp	: 085399.0603.xx		

2. Keluhan utama : Tidak ada keluhan

3. Data Obstetri

Jumlah anak hidup : 2

Jarak persalinan dengan penggunaan kontrasepsi : 45 hari

Umur anak terakhir : 45 hari

2. Riwayat Menstruasi

Lama : ... 5 ... hari

Flour Albus : -

Siklus : ... 28 ... hari

Dysmenorhoe : -

Teratur : teratur tidak

3. Riwayat KB Dahulu

Ibu Mengetahui Setelah melahirkan anak pertamanya tahun 2019. Pada usia anak 2 bulan ibu menggunakan KB Pil

4. Riwayat Penyakit Ibu

Ibu Mengetahui tidak memiliki Riwayat Penyakit bronis maupun non bronis

5. Pola Kebiasaan Sehari-hari

Memurus Rumah tangga, anak dan suami

DATA OBJEKTIF

- Kesadaran : CM
- BB : 50.8
- TTV :
- Tekanan Darah: 130/70 Nadi : 80/m RR : 20/m Suhu : 36,5 °C
- Muka : tidak pucat
- Mata : kantungnya merah muda, sklera Putih
- Mulut : bibir tidak pucat

ANALISA

Praktek asesor baru KB Suntik 3 bulan

PENATALAKSANAAN

1. menjelaskan Pada ibu hasil pemeriksaan, ibu mengerti dengan penjelasan yang di berikan
2. menjelaskan Pada ibu manfaat KB Suntik 3 bulan yaitu untuk mencegah kehamilan, ibu dapat memahami
3. menjelaskan Efek samping KB Suntik 3 bulan, bila menstruasi berubah jumlah darah, bahkan tidak haid, dan teralakan berat badan, ibu mengerti dengan penjelasan yang di berikan
4. menyuntikan KB dep kepada ibu /3 Sias dan coesqis secara IM
5. mengorientasi kan ibu untuk kunjungan ulang tanggal 30-04-2023. Ibu mengerti

Mahasiswa

[Signature]
Santi

Instruktur Klinik/ Bidan

CATATAN PERKEMBANGAN

Nama : ruy. z	No. RM :
Umur : 24 th	Tanggal : 27-02-2023
Tanggal & Jam	Catatan Perkembangan (SOAP)
27 Februari 2023 Di PMB Efek harkitosis	<p>S : Ibu mengatakan ingin mengganti kontrasepsi jangka panjang alasan ganti :</p> <ul style="list-style-type: none"> - Sering sakit kepala dan sulit tidur - takut alat kontrasepsi yang sekarang kurang akurat <p>2. ibu mengatakan memiliki dua anak dan masih menyusui 1 anaknya</p> <p>O : keadaan umum: Baik, kesadaran kompos metis</p> <p>2. Pemeriksaan TTV</p> <ul style="list-style-type: none"> - TD : 120/70 mmHg - N : 82/m - RR : 20/m - S : 36.5 °C <p>3. pemeriksaan antropometri</p> <ul style="list-style-type: none"> - BB : 51 kg - TB : 157 cm <p>A : P2A0H2 asepor baru AUD</p> <p>P :</p> <ol style="list-style-type: none"> 1. menjelaskan jangka waktu penggunaan IUD 5-10 th Ibu dapat mengerti 2. observasi pemasangan IUD ke Ibu dengan cara memasukan alat kontrasepsi ke mulut rahim Ibu, alat sudah terpasang 3. menganjurkan Ibu untuk melakukan kunjungan ulang minggu berikutnya untuk memeriksa kondisi Ibu setelah pemasangan Ibu dapat mengerti dan mau datang kembali 4. menjelaskan Efek Samping IUD pada Ibu, seperti Bola menstruasi Ibu yang berubah dan jika tembaga lepas dapat membuat menstruasi menjadi berat, Ibu memahami penjelasan yang diberikan.

Mahasiswa

[Signature]
Santi

Pembimbing

[Signature]

Lampiran 4

DOKUMENTASI



P



N

NP

TEKNIK INFORMATIKA PONTIANAK

P



N

NP



TEKNIK INFORMATIKA PONTIANAK













Lampiran 5

LEMBAR BIMBINGAN

LEMBAR BIMBINGAN LAPORAN TUGAS AKHIR
POLITEKNIK AISYIYAH PONTIANAK
T.A. 20.... / 20....


NAMA MAHASISWA : Sani
NIM : 2001242
JUDUL LTA : Analisis Kemandirian Komper Kersif Pada NY. 2 dan By. NY. 2
PEMBIMBING : Eka Riana, S.ST., M.Keb

Kesetoran Bimbingan LTA

No.	Hari/Tanggal	Waktu	Catatan Bimbingan	Tanda tangan	
				Dosen	Mhswa
	Kamis/15 Maret 2023	11:30 WIB	Konsul BAB I - BAB III		
	Senin/3 April 2023	14:00 WIB	Revisi BAB I, BAB 2 dan BAB III		
	Selasa/23 Mei 2023	11:30 WIB	Konsul BAB IV dan BAB V		
	Selasa/30 Mei 2023	14:00 WIB	Revisi BAB IV dan V		
	Kamis/1 Juni 2023	13:00 WIB	Konsul BAB IV		
	Kamis/15 Juni 2023	09:00 WIB	ACC LTA BAB I - V		

Pontianak, 15 Juni 2023..

Pembimbing


(Eka Riana, S. ST., M. Keb.)



LEMBAR BIMBINGAN LAPORAN TUGAS AKHIR
POLITEKNIK AISYIYAH PONTIANAK
T.A. 20... / 20...

Nama Mahasiswa : Santi
 NIM : 20017242
 JUDUL LTA : Asuhan Komersial Pada MZ dan BY NY 2
 PEMBIMBING : Zwesty Kendah Asih, S.ST

Kegiatan Bimbingan LTA

No.	Hari/Tanggal	Waktu	Catatan Bimbingan	Tanda tangan	
				Dosen	Mahasiswa
1.	Kamis/02-03-2023	11:00 wib	Konsul Anca Afriantes BBL 103		
2.	Jumat/14-06-2023	14:00 wib	Konsul Anca Afriantes BBL 103		
3.	Senin/20-06-2023	09:45 wib	Konsul Anca Afriantes BBL 103		
4.	Rabu/21-06-2023	14:30 wib	Konsul Soap		
5.	Senin/24-07-2023	12:30 wib	Konsul Soap		
6.	Senin/7-08-2023	14:00 wib	Konsul Soap		
7.	Jumat/11-08-2023	09:13 wib	Konsul Soap		

Pontianak, 20 Juni 2023













Pembimbing

(Zwesty Kendah Asih, S.ST)

LEMBAR Bimbingan LAPORAN TUGAS AKHIR
POLITEKNIK AISYIYAH PONTIANAK
T.A. 20.... / 20....


NAMA MAHASISWA : Santi
NIM : 2001242
JUDUL LTA : Asuhan Kebidanan Komperkensi P Pada NY. 2 dan By. NY. 2
PEMBIMBING : Eta Riana, S.ST., M. Keb

Kegiatan Bimbingan LTA

No.	Hari/Tanggal	Waktu	Catatan Bimbingan	Tanda tangan	
				Dosen	Mhswa
	Kamis/15 Maret 2023	11:30 WIB	Konsul BAB I - BAB III		
	Senin/3 April 2023	14:00 WIB	Revisi BAB I, BAB 2, dan BAB III		
	Selasa/23 Mei 2023	11:30 WIB	Konsul BAB IV dan BAB V		
	Selasa/30 Mei 2023	14:00 WIB	Revisi BAB IV dan V		
	Kamis/1 Juni 2023	13:00 WIB	Konsul BAB IV		
	Kamis/15 Juni 2023	09:00 WIB	ACC LTA BAB I - V		

Pontianak, 15 Juni 2023..

Pembimbing


(Eta Riana, S. ST., M. Keb.)