

**TIME SCHEDULE PENYUSUNAN LAPORAN TUGAS AKHIR**

**MAHASISWA PRODI DIII KEBIDANAN**

**TAHUN AKADEMIK 2023/2024**

<b>No</b>	<b>KEGIATAN</b>	<b>WAKTU</b>	<b>KETERANGAN</b>
1.	Pengajuan topik/judul penelitian	13 November 18 November 2023	Pembimbing LTA Mahasiswa
2.	Penyusunan LTA	13 November 2023 – 15 Januari 2024	Pembimbing LTA Mahasiswa
3.	Ujian hasil LTA	15 Januari – 26 Januari 2024	Penguji Mahasiswa
4.	Revisi, Skrinning dan penjilidan LTA	26 Januari – 15 Februari 2024	Pembimbing LTA Penguji Koordinator LTA Mahasiswa
5.	Pengumpulan LTA yang telah disahkan dewan penguji dalam bentuk CD dan Hard Cover	16 Februari – 29 Februari 2024	Mahasiswa Bag.Perpustakaan

**SURAT PERMOHONAN MENJADI PASIEN  
LAPORAN TUGAS AKHIR**

*Bismillahirmahmanirrahim*

*Assalamu'alaikum Warrahmatullahi. Wabarokaatuh.*

Salam Hormat,

Teriring do'a dan salam selalu kita panjatkan kehadirat Allah SWT, semoga senantiasa mendapat bimbingan dan petunjuk-Nya didalam menjalankan aktivitas sehari-hari. Aamiin.

Saya mahasiswi Politeknik 'Aisyiyah Pontianak izin memberikan **\*asuhan kebidanan / kuesioner** mengenai

"*Asuhan Kebidanan Komprehensif ( dari hamil hingga imunisasi bayi )*.....  
.....  
....."

Semua data yang didapatkan dari **\*hasil pemeriksaan / kuesioner** hanya akan digunakan untuk kepentingan ilmiah dan akan terjaga kerahasiannya. Demikianlah surat permohonan ini saya sampaikan. Atas perhatian, bantuan dan kerjasamanya saya ucapkan terima kasih.

Billahitaufik Walhidayah

Wassalamu'alaikum Warahmatullahi Wabarokaatuh.

(\*) : pilih salah satu

..... Pontianak ..... 15 Februari ..... 2023

Ttd mahasiswa



Siti Badria

(..... Nama Lengkap mahasiswa.....)

**PERSETUJUAN TINDAKAN MEDIS**  
**(Informed Consent)**

Saya yang bertanda tangan di bawah ini :

Nama : Agusthan  
Usia : 26 Tahun  
Jenis Kelamin : Laki - laki  
Alamat : Jalan Harapan Jaya Gg Asia Jaya  
No. KTP : 6171 0415 0897 0007

Dengan ini memberikan **Persetujuan / Penolakan\*** untuk diberikan tindakan medis berupa .....  
terhadap : ~~saya sendiri~~ / Istri / Anak / Ibu saya dengan :

Nama : Norapiah  
Usia : 27 Tahun  
Jenis Kelamin : perempuan  
Alamat : Jalan Harapan Jaya Gg Asia Jaya  
No. KTP : 6171 0570 0896 0003

Tujuan, biaya, sifat, dan resiko yang dapat ditimbulkan dari tindakan medis tersebut telah dijelaskan dan saya menyetujui akan diberikan asuhan oleh mahasiswa Politeknik 'Aisyiyah Pontianak. Saya menyadari bahwa mahasiswa tidak menjanjikan apapun, kecuali akan berusaha memberikan asuhan sebaik-baiknya dengan pengetahuan dan batas kemampuan yang dimiliki.

Demikian surat persetujuan ini saya tanda tangani dalam keadaan sadar.

(\*) : pilih salah satu

..... Pontianak, 13 Februari ..... 2023.

Mahasiswa,




(..... Siti Badia .....)

Yang Menyetujui,



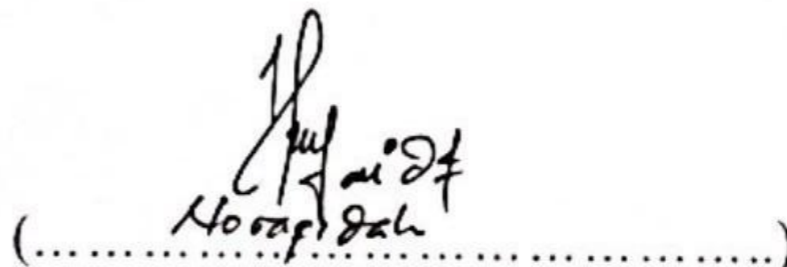
(..... Agusthan .....)

Bidan / CI



(..... Firdia Fahriyah, S.Tr., Keb .....)

Pasien



(..... Norapiah .....)

## SURAT PERNYATAAN IMUNISASI

Assalamualaikum wr. Wb.

Teriring do'a dan salam selalu kita panjatkan kehadirat ALLAH SWT. Semoga senantiasa mendapat bimbingan dan prtunjuk-Nya dalam aktivitas sehari-sehari

Yang bertanda tangan dibawah ini :

Nama : Norafidah

Umur : 28 tahun

Alamat : Jalan Harapan Jaya Gang Aria Jaya

Dengan demikian menyatakan bahwa anak saya yang bernama :

Nama : Fadlan Akbar Al Fikyan

Tempat, Tanggal Lahir : Pontianak, 29 April 2023

Telah mendapatkan Imunisasi Hepatitis B, BCG, Polio 1, DPT 1 dan Polio 2 selama menjadi pasien komprehensif mahasiswa kebidanan Politeknik 'Aisyiyah Pontianak. Demikian surat pernyataan ini saya buat untuk digunakan dengan sebagaimana mestinya.

Wassalamualaikum wr. Wb.

Pontianak, 3 Desember 2023

Mahasiswa,

Siti Badia

(.....)

Pasien,



Norafidah

(.....)

## SURAT PERNYATAAN PENOLAKAN IMUNISASI

Assalamualaikum wr. Wb.

Teriring do'a dan salam selalu kita panjatkan kehadirat ALLAH SWT. Semoga senantiasa mendapat bimbingan dan prtunjuk-Nya dalam aktivitas sehari-sehari

Yang bertanda tangan dibawah ini :

Nama : *Norafiah*

Umur : *28 tahun*

Alamat : *Dahn Hampar Daya Gang Aria Daya*

1052A2000001

Selaku pasien komprehensif mahasiswa atas nama Siti Badria (21011360). Dengan ini menyatakan penolakan imunisasi kepada anak saya yang bernama (...*Fadhlan Akmal AL Fityan*.....) dengan alasan :

1. *Kerja*.....
2. ....

Demikian surat pernyataan ini saya buat untuk digunakan dengan sebagaimana mestinya.

Wassalamualaikum wr. Wb.

Pontianak, *3 Desember 2023*.....

Mahasiswa,



(.....*Siti Badria*.....)

Pasien,



METERAN  
TEKNIK  
FOJ38ALX113023770

(.....*Norafiah*.....)



NAK

minta Cap Klinik nyari



**POLITEKNIK 'AISYIYAH PONTIANAK**  
**PROGRAM STUDI KEBIDANAN**

Jl. Ampera No. 9 Telp (0561) 6655112

NAMA MAHASISWA : Siti Badria  
NIM : 21011360  
TEMPAT PRAKTIK : klinik utama aisyiyah  
TANGGAL / JAM PENGKAJIAN : 04 April 2023 / 09.00 WIB

**ASUHAN KEBIDANAN PADA IBU HAMIL**

**PENGKAJIAN**

Tanggal : 04 April 2023  
Pukul : 09.00 WIB  
Tempat : R. Politeknik  
Oleh : Siti Badria

No Reg :

**DATA SUBYEKTIF**

**1. Identitas**

Nama Ibu	: Tt. H	Nama Suami	: Tn. A
Umur	: 27 th	Umur	: 26 th
Suku	: melayu	Suku	: melayu
Agama	: Islam	Agama	: Islam
Pendidikan	: SMA	Pendidikan	: SMA
Pekerjaan	: Swarta	Pekerjaan	: Swarta
Alamat	: Jl. Harapan Jaya, Gg. Asia Raya		
No.Hp	: 089686xxxxxx		

**2. Keluhan Utama** : Tidak ada keluhan

**3. Riwayat menstruasi**

- Siklus : ..... 5 ..... hari, teratur/tidak-teratur. Lama ..... 32 ..... Hari  
Banyaknya ..... 3 x / 24 Jam
- HPHT : 27 Juli 2023
- TP : 04 Mei 2023

4. Riwayat obstetri yang lalu

No.	Kehamilan			Persalinan				Nifas	Anak				Ket
	Ke	Lama	Penyulit	Tempat	Penolong	Jenis	Penyulit	Penyulit	JK	BBL	Umur	Penyulit	
1.	Kehamilan ini												

5. Riwayat kehamilan ini : TMI : Pluak muntah  
 TMD : Normal  
 TMI : Normal

6. Riwayat KB : Ibu belum pernah menggunakan alat kontrasepsi

7. Riwayat kesehatan klien: Ibu tidak mempunyai penyakit hipertensi, alergi, diabetes, asma, jantung...

8. Riwayat kesehatan keluarga :  
 Keluarga Ibu tidak mempunyai penyakit hipertensi, jantung, diabetes, alergi, asma.

9. Pola fungsional kesehatan:  
 a. Nutrisi : makan : 3 x sehari, minum : 8 gelas sehari  
 b. Eliminasi : BAB : 3 x sehari  
 BAB : 1 x sehari  
 c. Istirahat : Tidur siang 2 jam  
 Tidur malam 8 jam  
 d. Aktivitas sehari-hari : Berkerja

10. Data psikososial  
 Ibu menikah ... kali, pada usia 26 tahun, lama pernikahan ... tahun. Kehamilan direncanakan/ tidak direncanakan. Hubungan ibu dan keluarga Harmonis/ tidak harmonis. Keluarga mendukung/ tidak mendukung kehamilan ini. Pengambil keputusan dalam keluarga adalah suami dan ada/ tidak ada tradisi yang bisa membahayakan kesehatan ibu dan janin. jika ada sebutkan (tidak ada). Ibu merencanakan bersalin di Puskesmas. Jarak dari rumah ke tempat bersalin 1,8 Km

\*coret jika tidak perlu

## DATA OBJEKTIF

### 1. Pemeriksaan Umum

KU : Baik  
Kesadaran : Compos mentis

### 2. Pemeriksaan Antropometri

BB sebelum hamil : 45 Kg  
BB sekarang : 59 Kg  
TB : 145 Cm  
LILA : 29 Cm  
IMT : 28,71

### 3. Pemeriksaan TTV

TD : 107 / 77 mmHg  
Nadi : 73 x/menit  
S : 36,5 °C

### 4. Pemeriksaan Fisik

- a) Wajah : pucat (-), oedema (-) daerah....  
b) Mata : konjungtiva merah muda, sklera tidak ikterik  
c) Leher : pelebaran vena jugularis (-), benjolan kelenjar limfe (-) dan pembesaran kelenjar tiroid (-).  
d) Dada : - retraksi dinding dada : ada / tidak  
- paru-paru : tidak ada bunyi wheezing dan stridor  
- Jantung : normal  
e) Payudara : jaringan parut (-), puting susu menonjol(+), benjolan (-), kolostrum (+ / )  
f) Abdomen :

Inspeksi: Bekas luka operasi (-)

\*beri tanda -/+

Palpasi,

- Leopold I : TFU : 30 cm, teraba bulat, lunak, tidak melenting
- Leopold II : Teraba keras seperti papan di seluruh kanan ibu dan teraba bagian kecil janin disebelah kiri ibu
- Leopold III : Teraba bulat, keras, melenting
- Leopold IV : Konvergen
- Palpasi WHO : tidak dilakukan

g) DJJ : 144 x/mnt, teratur/tidak teratur

h) Genitalia : chadwick (-), varises (-), Lesi (-), nyeri (-), pembengkakan kelenjar bartholini (-), pengeluaran cairan (-)

i) Ekstremitas : oedema (-), varices (-), Reflek patela kanan (+) kiri (+)

\*beri tanda -/+

### 5. Pemeriksaan penunjang :

Tanggal	Jenis Pemeriksaan	Hasil
04 April 2023	Hb	15,2 gr %
-	Protein Urine	-
-	Glukosa Urine	-
-	USG	-
04 April 2023	Dan lain-lain	Gula darah 18 gr/dl

### ANALISIS DATA

G.P.A. hamil 35 minggu → GPD 6 37  
 Janin tunggal hidup presentasi kepala

### PENATALAKSANAAN (sesuaikan kebutuhan pasien)

- Menjelaskan kepada ibu hasil pemeriksaan (ibu mengerti)
- Menjelaskan kepada ibu untuk minum dan makan yang manis dan menjelaskan jumlahnya (ibu mengerti dan mengikuti anjuran)
- membentari ibu KIE tentang : (sudah diplaskan)
  - Rutin
  - Istirahat
  - Aktivitas
  - Obat pagi dan petang / akhir
- Menjelaskan kembali tentang tanda-tanda persalinan dan hal-hal yang harus dihindari dalam menghadapi persalinan (ibu mengerti) dpt nyeper persalinan ya di.
- membentari ibu suplemen yaitu vitamin (~~ibu menemukannya~~) apa? bnp x batn. nkn
- membentari ibu jadwal kunjungan ulang (ibu mengerti) → xkn.


Mahasiswa



( Siti Badria )

Pontianak, 04 April 2023

Pembimbing



( Indriyanika S. Keb., Bd. )



**POLITEKNIK 'AISYIYAH PONTIANAK**  
**PROGRAM STUDI KEBIDANAN**

Jl. Ampera No. 9 Telp (0561) 6655112

NAMA MAHASISWA : Siti Badria  
NIM : 21011360  
TEMPAT PRAKTIK : Puskesmas Eg. Sehat  
TANGGAL / JAM PENGKAJIAN : 23 Februari 2023 / 08.00 WIB

**ASUHAN KEBIDANAN PADA IBU HAMIL**

**PENGAJIAN**

Tanggal : 23 Februari 2023  
Pukul : 08.00 WIB  
Tempat : Poli KIA  
Oleh : Siti Badria  
No Reg :

**DATA SUBYEKTIF**

**1. Identitas**

Nama Ibu	: Rr. N	Nama Suami	: In. A
Umur	: 27 th	Umur	: 26 th
Suku	: Melayu	Suku	: Melayu
Agama	: Islam	Agama	: Islam
Pendidikan	: SMA	Pendidikan	: SMA
Pekerjaan	: Swasta	Pekerjaan	: Swasta
Alamat	: Jl. Harapan Jaya, Gg. Asia Jaya.		
No.Hp	: 089656XXXXXX		

**2. Keluhan Utama : Tidak ada keluhan**

**3. Riwayat menstruasi**

- Siklus : .....<sup>6</sup>..... hari, teratur/tidak-teratur. Lama .....<sup>32</sup>..... Hari  
Banyaknya .....<sup>3 x / 24 Jam</sup>.....
- HPHT : 27 Juli 2022
- TP : 04 Mei 2023

4. Riwayat obstetri yang lalu

No.	Kehamilan			Persalinan			Nifas	Anak				Ket
	Ke	Lama	Penyulit	Tempat	Penolong	Jenis	Penyulit	JK	BBL	Umur	Penyulit	
1	Kehamilan ini											

5. Riwayat kehamilan ini : TM I : Mual Muntah  
 TM II : Normal  
 TM III : Normal  
 ada G2 at RS, Obat?  
 MR. AC

6. Riwayat KB : ibu belum pernah menggunakan alat kontrasepsi

7. Riwayat kesehatan klien: Ibu tidak mempunyai penyakit hipertensi, alergi, diabetes, asma, jantung

8. Riwayat kesehatan keluarga :  
 keluarga ibu tidak mempunyai penyakit hipertensi, jantung, diabetes, alergi, asma.

9. Pola fungsional kesehatan:
- a. Nutrisi : Makan : 3 x sehari, Minum : 7 gelas sehari
  - b. Eliminasi : BAB : 3 x sehari  
 BAB : 2 x sehari
  - c. Istirahat : Tidur siang : 2 jam  
 Tidur malam : 8 jam
  - d. Aktivitas sehari-hari : Berkerja

10. Data psikososial  
 Ibu menikah ... kali, pada usia ... tahun, lama pernikahan ... tahun. Kehamilan ~~direncanakan~~/ tidak direncanakan. Hubungan ibu dan keluarga Harmonis/~~tidak harmonis~~. Keluarga ~~mendukung~~/tidak mendukung kehamilan ini. Pengambil keputusan dalam keluarga adalah <sup>suami</sup> dan ada/tidak ada tradisi yang bisa membahayakan kesehatan ibu dan janin. jika ada sebutkan (~~tidak ada~~). Ibu merencanakan bersalin <sup>di Puskesmas</sup> Jarak dari rumah ke tempat bersalin ... 1,8 ... Km

\*coret jika tidak perlu

## DATA OBJEKTIF

### 1. Pemeriksaan Umum

KU : Baik  
Kesadaran : Compermentis

### 2. Pemeriksaan Antropometri

BB sebelum hamil : ... 47 ... Kg  
BB sekarang : ... 52,1 ... Kg  
TB : ... 145 ... Cm  
LILA : ... 21 ... Cm  
IMT : 21,32

### 3. Pemeriksaan TTV

TD : ... 99/67 ... mmHg  
Nadi : ... 78 ... x/menit  
S : ... 36,7 ... °C

### 4. Pemeriksaan Fisik

- a) Wajah : pucat (-), oedema (-) daerah....  
b) Mata : konjungtiva... *merah muda* ....., sklera *tidak ikterik* .....
- c) Leher : pelebaran vena jugularis (-), benjolan kelenjar limfe (-) dan pembesaran kelenjar tiroid (-).
- d) Dada : - retraksi dinding dada : ~~ada~~/ tidak  
- paru-paru : *tidak ada bunyi wheezing dan stidor* .....
- Jantung : *normal* .....
- e) Payudara : jaringan parut (-), puting susu menonjol(+), benjolan (-), kolostrum (-/ )
- f) Abdomen :  
Inspeksi: Bekas luka operasi (-)  
\*beri tanda +/-  
Palpasi,  
- Leopold I : TFU : 23 cm, *fundus terasa bulat, lunak, tidak memling* .....
- Leopold II : *teraba panjang, keras seperti papan disebelah kiri ibu dan teraba bagian kecil janin disebelah kanan ibu.* .....
- Leopold III : *teraba bulat, telat memling* .....
- Leopold IV : *Belum masuk PMP* .....
- Palpasi WHO : *Tidak dilakukan* .....
- g) DJJ : ... 132 ... x/mnt, teratur/tidak teratur
- h) Genitalia : chadwick (-), varises (-), Lesi (-), nyeri (-), pembengkakan kelenjar bartholini (-), pengeluaran cairan (-) .....
- i) Ekstremitas : oedema (-) ....., varices (-), Reflek patela kanan (+) kiri (+)  
\*Leri tanda +/-

RM 100 : a

Data RM dan manula dan sbb kam per.

5. Pemeriksaan penunjang :

Data RM

Tg 27-1-2023 HP  
HL

Tanggal	Jenis Pemeriksaan	Hasil
12 Januari 2023	Hb	10,6 g/l
	Protein Urine	
	Glukosa Urine	
20 Februari 2023	USG	Presentasi kepala, plasenta letak normal, ketuban normal
	Dan lain-lain	

02-2-2023 USG

Tulis hasil u

ANALISIS DATA

G1P0A00 hamil 30 minggu

GPA 4 hari 303, JTA presentasi

Janin tunggal hidup presentasi kepala

PENATALAKSANAAN (sesuaikan kebutuhan pasien)

- Menjelaskan kepada ibu hasil pemeriksaan (ibu mengerti)
- Membentarkan ibu tte mengenai :
  - Nutrisi
  - Istirahat
  - Seram hamil
  - Aktivitas sehari-hari
- Membentarkan ibu tentang tanda-tanda persalinan dan hal-hal yang harus diperhatikan dalam menghadapi persalinan (ibu mengerti)
- Membentarkan ibu suplemen tambah darah dan vitamin (ibu menerimanya)
- Membentarkan ibu kunjungan ulang pemeriksaan (ibu mengerti)

Pontianak, 23 Februari 2023

Mahasiswa

Pembimbing

( Sisi Badia )



( Fatmahan, S.Tr., Keb )



**POLITEKNIK 'AISYIYAH PONTIANAK**  
**PROGRAM STUDI KEBIDANAN**

Jl. Ampera No. 9 Telp (0561) 6655112

NAMA MAHASISWA : Siti Padina  
NIM : 21011360  
TEMPAT PRAKTIK : Puskesmas 6g. tchat  
TANGGAL /JAM PENGKAJIAN : 28 April 2023 / 08.30 WIB

**ASUHAN KEBIDANAN PADA IBU BERSALIN**

**DATA SUBJEKTIF**

**1. Anamnesis Umum**

Nama Ibu : Tj. M Nama Suami : Tn. A  
Umur : 27 th Umur : 26 th  
Suku : Melayu Suku : Melayu  
Agama : Islam Agama : Islam  
Pendidikan : SMA Pendidikan : SMA  
Pekerjaan : Swasta Pekerjaan : Swasta  
Alamat : Jl. Harapan Jaya, 6g. Aira Jaya  
No. Tlp : 08965xxxxxx

**A. Riwayat Obstetri**

G... P... A... H...

No.	Kehamilan			Persalinan				Nifas	Anak				Ket
	Ke	Lama	Penyulit	Tempat	Penolong	Jenis	Penyulit	Penyulit	JK	BRI.	Umur	Penyulit	
1.	Kehamilan ini												

**B. Riwayat Kehamilan Sekarang**

Haid : teratur/ tidak teratur/ sakit/ tidaksakit  
Siklus : 32 Hari  
Banyaknya : biasa/ sedikit/ banyak  
HPHT : 27 Juli 2022, Taksiran Persalinan 04 Mei 2023, lama hamil 38 minggu  
Gerakan anak pertama kali dirasakan : 4 bulan  
Periksa Hamil : Dokter/Bidan /paramedik, dukra

**C. Riwayat Persalinan Sekarang**

Dikirim oleh : Datang sendiri/ Oleh .....  
His mulai : sejak tanggal 27 April 2023 Jam 10.30 WIB  
Darah Lendir : sejak tanggal 26 April 2023 Jam 07.30 WIB  
Ketuban : belum / peeth, sejak tanggal ..... Jam

**2. Anamnesis Khusus**

Keluhan utama : mual  
Riwayat Perjalanan Penyakit : Pada tanggal 26 April 2023 pukul 07.30 WIB Ibu mengatakan keluar darah lendir. Pada tanggal 27 April 2023 pukul 10.30 WIB merasakan kontraksi

# PERPUSTAKAAN

NPP. 6171052A2000001



# POLITEKNIK 'AISYIYAH PONTIANAK

DATA OBJEKTIF

A. Status Presens

Berat badan : 54 Kg Tekanan darah : 120/78 mmHg Laboratorium :
Tinggi badan : 155 cm Nadi : 82 x/menit HB : g%
Keadaan Umum : Baik Pernafasan : 20 x/menit Leukosit : /mm2
Anemia/ Ikterus : Normal Urine :
Kesadaran : Compos mentis Edema : Tidak ada
Gizi : Baik Varices : Tidak ada
Payudara : Tidak ada telangan Refleks : (+) -
Jantung : Normal
Paru-paru : Normal

B. Status Obstetri

Pemeriksaan Luar : Tanggal 28 April 2023 Jam 08.30 WIB
Leopold I : TPU : 25 cm, teraba bulat, lunak, tidak melenting
Leopold II : Teraba panjang, keras seperti papan sebelah kanan ibu, teraba bagian kecil ditunbu
Leopold III : Teraba bulat keras, lunak melenting
Leopold IV : Divergen (4/5+ simpatis)
DJJ : 143 x /menit
Teratur/ tidak teratur : 2 x /10 menit
Lamanya : 30 detik
Adekuat/ inadekuat : Adekuat
Taksiran BBJ : 2.990 gram
Lingkaran bandle : + (+)
Tanda Osborn : Positif / Negatif

Pemeriksaan Dalam : Tanggal 28 April 2023 Jam 08.35 WIB
Portio : Konsistensi : lunak
Posisi : anterior
Pendataran : 40%
Pembukaan : 3 cm
Ketuban : (+) - jam
Jemih / meconium/ darah :
Terbawah : kepala
Penurunan : h 20
Penunjuk : muka depan
Pemeriksaan Panggul : Atas/ Bawah
Kesan panggul : Luas / sempit

ANALISIS: G1P0A0 hamil 38 minggu riwayat kala I fase laten.
Janin tunggal hidup presentasi letak kepala

PENATALAKSANAAN:

- 1. Menjelaskan hari pemeriksaan (Ibu mengerti)
2. Menghadirkan keluarga untuk mendampingi Ibu selama proses persalinan (Ibu didampingi suami dan ibunya)
3. Memberikan dukungan psikologis (Ibu merasa tenang)
4. Menparikan posisi dan probisasi (Ibu masih berjalan pelan disekitar ruangan)
5. Membimbing Ibu melakukan teknik relaksasi (Ibu bisa melakukannya)
6. Mengingatkan Ibu untuk bernafas bebas kepada Allah (Ibu mengerti)
7. Mengajukan Ibu untuk makan dan minum seperti biasa (Ibu minum air putih dan makan nasi)
8. Mengajukan Ibu untuk tidak menahan buang air kecil dan menjelaskan tujuannya (Ibu mengerti)
9. Menyiapkan Perawatan Perawatan persalinan (sudah disiapkan)
10. Mengobrolkan TV, HUS, dll dan kemajuan persalinan (hari terakhir dilembar observasi)

SOAP f+2 ams

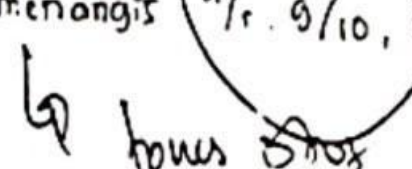
Mahasiswa

[Signature]

Sih Badria

Pontianak, 28 April 2023
Pembimbing
DINAS KESEHATAN
UPD PUSKESMAS GANG SEHAT
PONTIANAK
Samanjuntak, A.md.,Keb


## CATATAN PERKEMBANGAN

Nama : H7 r	No. RM :
Umur : 27 th	Tanggal : 28 April 2023
Tanggal & Jam	Catatan Perkembangan (SOAP)
28 April 2023 01.00 - 01.37 WIB	KALA II S : mulas semakin sering dan kuat, serta ada rasa ingin meneran. D : K/u : Baik, kesadaran : Compos mentis, HS : 4x10'45". DJJ : 150 <sup>2</sup> /m, tekanan pada anus, perineum menonjol, vulva membuka, PP Ø : 10 cm, ketubari (+), kep. H III-IV, maulase (-), muk. depan. A : G.P. hami 38 minggu ispartu kala II. Janin ? P : - melakukan amniotomi (ketuban keruh ± 90 cc) - membentahi ibu bahwa pembukaan sudah lengkap dan boleh meneran jika ada kontraksi (ibu bersemangat untuk meneran) - memimpin dan membimbing ibu untuk meneran (ibu dapat melaku-kannya dengan baik) - menolong pertalihan sesuai langkah APPT (dilakukan episiotomi, bayi lahir spontan langsung menangis 9/10, pukul 01.37 WIB, anak laki-laki hidup) <div style="text-align: right; margin-top: 10px;">  </div>
01.37 - 01.42 WIB	KALA III S : Perut masih terasa mulas D : K/u : Baik, kesadaran : Compos mentis, TD : 125/70 mmHg, T : 37 <sup>2</sup> /m, R : 20 <sup>2</sup> /m. THU : Tepat pusat, tidak ada janin kedua. Kontraksi ukur : keras, ada semburan darah, tali pusat tampak menjulur di depan vulva. A : P.A. partus kala III P : - memberikan injeksi oxytocin 1 amp vta 1m pada 1/3 faha atas bagian depan (sudah dilakukan) - mengklam dan memotong tali pusat (mengklam tali pusat menggunakan klem umbilikal) - mengeringkan bayi dan melatuka IMD (bayi diletakkan di perut ibu (skin to skin)).

Mahasiswa



Siti Badria



Pontianak, 28 April 2023

Pembimbing

A. Md. K. K.

## CATATAN PERKEMBANGAN

Nama : N7 II	No. RM :
Umur : 27 th	Tanggal : 29 April 2023
Tanggal & Jam	Catatan Perkembangan (SOAP)
01.42 - 03.42 WIB	<p>- Melakukan peregangkan Tali Pusat-Terdarah (PTT) (tali pusat tampak memanjang dan ada semburan darah plasenta lahir spontan pukul 01.42 WIB)</p> <p>- Melakukan massage uterus (uterus teraba keras).</p> <p>- Memeriksa kelengkapan plasenta (selaput ketuban tidak utuh, ketubekan lengkap, panjang tali pusat: ± 48 cm, berat plasenta ± 300 gram, Inermia marginalis, diameter 15 cm, ada pengalihan)</p> <p>- Menilai pendarahan : ± 300 cc</p> <p>KALA IV</p> <p>S: Menjalani jalan lahir.</p> <p>O: KU: Baik, kesadaran: kompos mentis, TD: 120/36 mmHg, RR: 20<sup>x</sup>/m, R: 20<sup>x</sup>/m, S: 36,5<sup>o</sup>C, TBu: 1 jari di pusat, kontraksi uterus: keras, kandung kemih kosong, ruptur pada kulit dan otot-otot perineum dibagian dalam vagina, pendarahan: 100 cc.</p> <p>A: P.Ao pueris kala IV dengan lacerasi perineum derajat 2.</p> <p>P: - melakukan keaching juluur pada ruptur perineum dengan anastesi (suntik dicatukan)</p> <p>- merapikan personal hygiene (ibu sudah bersih dan nyaman)</p> <p>- mengajarkan cara massage fundus uteri dan menjelaskan tujuannya (ibu mengerti).</p> <p>- Menyarifkan rooming in kepada ibu dan bayi (sudah dilakukan)</p> <p>- memberikan terapi obat yaitu As. Meformat 500 gram (3x1), Amoxicilin 3x500 mg vit A 2 x 200.000 IU, Fe 2 x 60 gram serta menjelaskan cara konsumsinya. (ibu mengerti)</p> <p>- memberikan kate tentang mobilisasi dini dan cara menyusui.</p>


Mahasiswa



Siti Badria

PONTIANAK, 29 April 2023

Pembimbing



Isthy Simanjuntak, A.Md.Keb

PRIDI KEBIDANAN POLITEKNIK 'AISYIYAH' PONTIANAK


# CATATAN PERKEMBANGAN

Nama : H- H	No. RM :
Umur : 29 th	Tanggal : 29 April 2023
Tanggal & Jam	Catatan Perkembangan (SOAP)
	<p>(ibu mengerti dan bisa melakukannya)</p> <ul style="list-style-type: none"><li>- Melakukan pemeriksaan fisik bayi (BB : 2600 gram, PB : 47 cm, LC : 31 cm, LD : 32 cm, Helaat ada kelainan)</li><li>- melakukan observasi KALA II (hasil sudah didokumentasikan dalam lembar portegraf).</li></ul>

Mahasiswa



Siti Badria



Pontianak 29 April 2023

Pembimbing

Ketty Simanjuntak, A.m.d.keb

**LAPORAN PERSALINAN**

1) Penolong : Dokter / Bidan ..... Cara Persalinan : Spontan  
 Lama Persalinan : ..... Jam  
 pada tanggal 29 April 2023 pukul 01.00 WIB, PD : pembukaan lengkap, ketuban positif, kepala h. in. li. di.  
 lakukan amniotomi dan langsung dipinjam meneran selama 57 menit. Pukul 01.37 WIB, partus  
spontan, anak laki-laki; hidup menangis spontan, plasenta lahir spontan pukul 01.42 WIB.


2) Keadaan ibu pasca persalinan :  
 Keadaan umum : Baik ..... Tekanan darah : 125/75 mmHg Nadi : 93 x/menit  
 Pernapasan : 20 x/menit Plasenta lahir : spontan / manual Lengkap / tidak lengkap  
 Berat plasenta : 1300 gram Panjang tali pusat : 1.45 cm Tinggi fundus uteri : 1 jr 1 prf  
 Kontraksi uterus : Baik ..... Perdarahan selama persalinan : 1400 cc


3) Keadaan bayi :  
 Lahir tanggal : 29 April 2023 Jam 01.27 WIB Hidup / Mati / macerasi  
 Berat badan : 2600 gram Panjang badan : 47 cm, Jeniskelamin : perempuan / laki-laki  
 Lingkar kepala : 31 Cm, kelainan kongenital : tidak ada  
 Untuk bayi lahir hidup kemudian meninggal : ..... menit post partum  
 Untuk bayi lahir mati : Sebab kelahiran mati : .....

**NILAI APGAR**

0	1	2	NILAI APGAR	1 menit	5 menit	10 menit
Tidak ada	< 100	> 100	Denyut jantung	2	2	2
Tidak ada	Tak teratur	Menangis kuat	Usaha bernafas	2	2	2
Lemah	Fleks sedikit	Gerak aktif	Tonus otot	2	2	2
Tidak ada	Meringis	Menangis	Peka rangsang	2	2	2
Biru / putih	Merah Jambu Ujung2 biru	Merah Jambu	Warna kulit	1	2	2
Total				9	10	10

Asfiksia tidak / sedang / berat  
 Resusitasi :  
 - O<sub>2</sub>dimuka (6 liter/menit) : ..... menit sd ..... menit sesudah lahir  
 - Pompa udara berulang (VT?) : ..... menit sd ..... menit sesudah lahir  
 - Intubasi endotracheal : ..... menit sd ..... menit sesudah lahir  
 - Pemberian obat-obatan

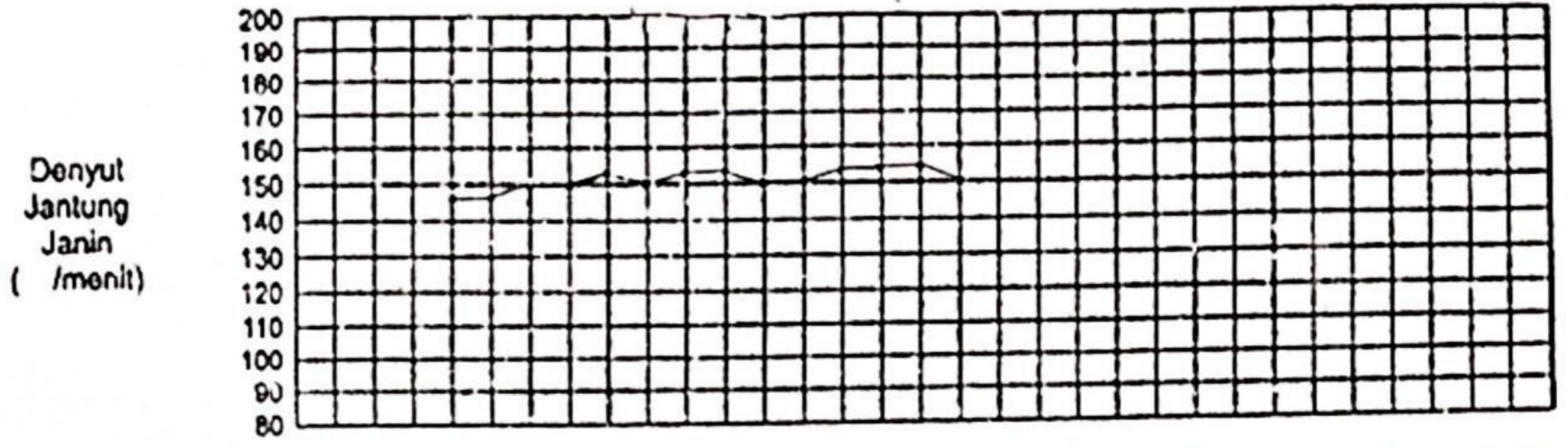
Mahasiswa  
  
 Siti Saadia

Pontianak, 29 April 2023  
 Pembimbing  
  
 Amd. Keb

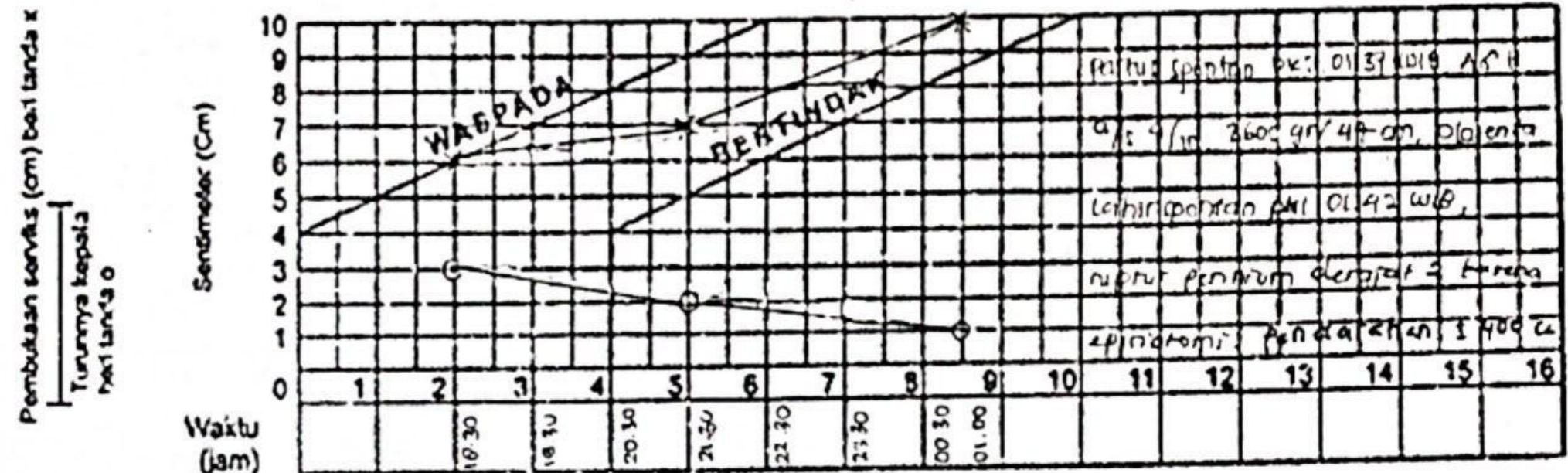


# PARTOGRAF

No. Register  Nama Ibu : Hy. H Umur : 27 th G. 1 P. 0 A. 0  
 No. Puskesmas  Tanggal : 28 April 2023 Jam :            Alamat : Jl. Korpri Jaya  
 Keluhan pecah Sejak jam            mules sejak jam 10.30 (21-4-2023) 63. Asia Timur

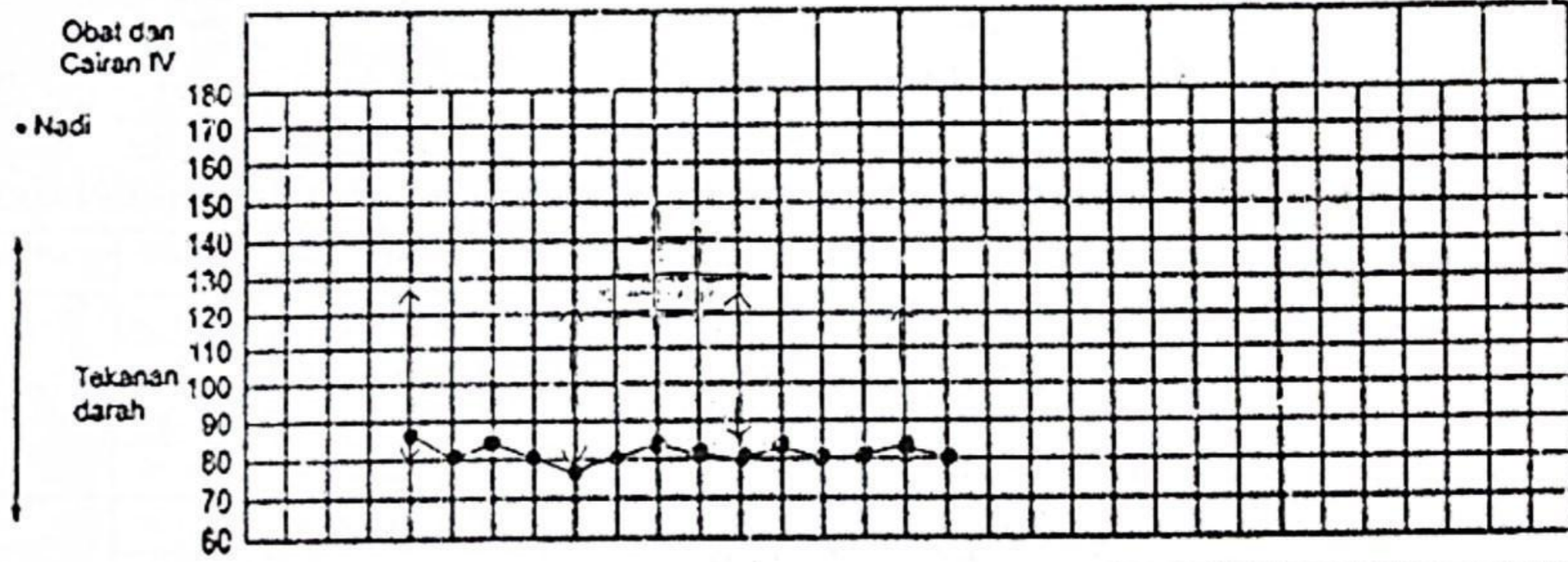


Air ketuban Penyusupan

Oksitosin U/L tetes/menit

--	--	--	--	--	--	--	--	--	--	--	--	--	--	--	--	--



Urin

Protein																
Aseton																
Volume																

**CATATAN PERSALINAN**

- Tanggal : 29 April 2023
- Nama bidan : Tetty dan Sri Baena
- Tempat Persalinan :
  - Rumah Ibu  Puskesmas
  - Polindes  Rumah Sakit
  - Klinik Swasta  Lainnya : .....
- Alamat tempat persalinan :
- Catatan :  rujuk, kala : I/II/III/IV
- Alasan merujuk : .....
- Tempat rujukan : .....
- Pendamping pada saat merujuk :
  - Bidan  Teman
  - Suami  Dukun
  - Keluarga  Tidak ada

**KALA I**

- Partogram melewati garis waspada :  T
- Masalah lain, sebutkan : PKM bukitan maju tidak sesuai waktunya karena MUI belum adekuat
- Penatalaksanaan masalah tersebut : memberi dukungan fisiologi dan memperbaiki MUI Ibu
- Hasilnya : MIS adekuat

**KALA II**

- Episiotomi :
  - Ya, indikasi : ruptur dan perineum terpekat
  - Tidak
- Pendamping pada saat persalinan
  - Suami  Teman  Tidak ada
  - Keluarga  Dukun
- Gawat Jarin :
  - Ya, tindakan yang dilakukan
    - a. ....
    - b. ....
    - c. ....
  - Tidak
- Distosis bahu :
  - Ya, tindakan yang dilakukan
    - a. ....
    - b. ....
    - c. ....
  - Tidak
- Masalah lain, sebutkan :
- Penatalaksanaan masalah tersebut : .....
- Hasilnya : .....

**KALA III**

- Lama kala III : 9 menit
- Pemberian Oksitosin 10 U/m ?
  - Ya, waktu : ..... menit sesudah persalinan
  - Tidak, alasan : .....
- Pemberian ulang Oksitosin (2x) ?
  - Ya, alasan : .....
  - Tidak
- Penugasan tali pusat terkendali ?
  - Ya
  - Tidak, alasan : .....

**PEMANTAUAN PERSALINAN KALA IV**

Jam Ke	Waktu	Tekanan darah	Nadi	Suhu	Tinggi Fundus Uteri	Kontraksi Uterus	Kandung Kemih	Perdarahan
1	01.57	120/98 mmHg	80/m	36.5°C	1/Jan & pual	Keras	Kosong	± 50 cc
	02.12	110/90 mmHg	75/m		1/Jan & pual	Keras	Kosong	± 50 cc
	02.27	116/92 mmHg	122/m		1/Jan & pual	Keras	Kosong	± 50 cc
	02.42	118/90 mmHg	75/m		1/Jan & pual	Keras	Kosong	± 50 cc
2	03.12	120/90 mmHg	76/m	36.6°C	1/Jan & pual	Keras	Kosong	± 25 cc
	03.42	116/95 mmHg	78/m		1/Jan & pual	Keras	Kosong	± 25 cc

- Masalah kala IV : .....
- Penatalaksanaan masalah tersebut : .....
- Hasilnya : .....

- Alasas fundus uteri ?
  - Ya
  - Tidak, alasan : .....
- Plasenta lahir lengkap (intact)  Ya  Tidak  
Jika tidak lengkap, tindakan yang dilakukan :
  - a. ....
  - b. ....
- Plasenta tidak lahir > 30 menit : Ya  Tidak   
 Ya, tindakan :
  - a. ....
  - b. ....
  - c. ....
- Leserasi :
  - Ya, dimana : perineum
  - Tidak
- Jika leserasi perineum, derajat : 1/2/3/4  
Tindakan :
  - Penjahitan, dengan / tanpa anestesi
  - Tidak dijahit, alasan : .....
- Atoni uteri :
  - Ya, tindakan
    - a. ....
    - b. ....
    - c. ....
  - Tidak
- Jumlah perdarahan : ± 400 ml
- Masalah lain, sebutkan : .....
- Penatalaksanaan masalah tersebut : .....
- Hasilnya : .....

**BAYI BARU LAHIR :**

- Berat badan : 2600 gram
- Panjang : 47 cm
- Jenis kelamin : D/P
- Penilaian bayi baru lahir : Baik ada penyulit
- Bayi lahir :
  - Normal, tindakan :
    - mengeringkan
    - menghangatkan
    - rangsang taktil
    - bungkus bayi dan tempatkan di sisi ibu
  - Asfiksia ringan/pucat/biru/temas/tindakan :
    - mengeringkan  bedakan jalan napas
    - rangsang taktil  menghangatkan
    - bungkus bayi dan tempatkan di sisi ibu
    - lain-lain sebutkan : .....
  - Cacat bawaan, sebutkan : .....
  - Hipotermi, tindakan :
    - a. ....
    - b. ....
    - c. ....
- Pemberian ASI
  - Ya, waktu : ..... jam setelah bayi lahir
  - Tidak, alasan : .....
- Masalah lain, sebutkan : .....
- Hasilnya : .....

# LEMBAR OBSERVASI PERSALINAN

Nama Pasien : Ny. H  
 Umur : 29 th

No.	Tanggal	Jam	Pembukaan (CM)	Penurunan Kepala	His (x/Mnt) Lama (x/Mnt)	Ketuban	DJ (x/Mnt)	TD (mmHg)	Nadi (x/Mnt)	Respirasi (x/Mnt)	Suhu (C)	Urine	Makan/Minum
1	28 / 4 / 2023	08.30	3 cm	H.1	2x10'30"	+	144	107 / 77	73	20	36,5	+	
2		09.30			2x10'30"		142		74				
3		10.30			2x10'30"		143		75				+
4		11.30			2x10'30"		140		70				
5		12.30	3 cm	H.1	2x10'35"	+	140	121 / 78	70	20	36,4		
6		19.30			2x10'35"		142		72				
7		14.30			2x10'35"		145		73			+	+
8		15.30			2x10'35"		145		74				
9		16.30	3 cm	H.1	3x10'35"	+	142	118 / 70	72	20	36,3		

LEMBAR OBSERVASI PERSALINAN

Nama Pasien : H: M  
 Umur : 29 th

No.	Tanggal	Jam	Pembukaan (CM)	Penurunan Kepala	His (x/Mnt) Lama (x/Mnt)	Keruban	DJ (x/Mnt)	TD (mmHg)	Nadi (x/Mnt)	Respirasi (x/Mnt)	Suhu (C)	Urine	Makan/Minum	Keterangan
10	28 / 4 / 2023	19.20			3 x 10 ' 35 '		142		80					
11		18.30	6 cm	4.5	3 x 10 ' 35 '	+	148	125/80	86	20	36.5		+	



**POLITEKNIK 'AISYIYAH PONTIANAK**  
**PROGRAM STUDI KEBIDANAN**

Jl. Ampera No. 9 Telp (0561) 6655112

NAMA MAHASISWA : Siti Badria  
NIM : 21011300  
TEMPAT PRAKTIK : Puskesmas Cg. Sehat  
TANGGAL / JAM PENGKAJIAN : 29 April 2023 / 06.00 WIB

**ASUHAN KEBIDANAN PADA IBU NIFAS**

No Register : .....  
Tanggal Masuk : 29 April 2023  
Jam Pengkajian : 06.00 WIB  
Lahan Praktik : R. Poned  
Pengkaji : Siti Badria

**IDENTITAS**

Nama Ibu : R. R  
Umur : 27 th  
Suku : Melayu  
Agama : Islam  
Pendidikan : SMA  
Pekerjaan : Swasta  
Alamat : Jl. Harapan Jaya, Cg. Aita Jaya  
No. Tlp : 089676xxxxxx

Nama Suami : Tn. A  
Umur : 26 th  
Suku : Melayu  
Agama : Islam  
Pendidikan : SMA  
Pekerjaan : Swasta

**A. DATA SUBJEKTIF**

Tanggal Pengkajian : 29 April 2023 Waktu : 06.00 WIB  
Tanggal Persalinan : 29 April 2023 Waktu : 01.37 WIB  
1. Keluhan Utama : Kurang tidur  
2. Data Obstetri

No.	Kehamilan			Persalinan				Nifas		Anak			Ket
	Ke	Lama	Penyulit	Tempat	Penolong	Jenis	Penyulit	Penyulit	JK	BBL	Umur	Penyulit	
1	1	atam	tidak ada	Puskesmas	Bidan	Spontan	tidak ada	tidak ada	♂	2600gr	4 jam	tidak ada	hidup

3. Riwayat penyakit yang lalu/Operasi  
- Pernah dirawat ..... Kapan ..... Dimana .....  
- Pernah Operasi ..... Kapan ..... Dimana .....

4. Riwayat penyakit keluarga yang pernah menderita sakit  
 Kanker                       Penyakit hati                       Hipertensi                       DM  
 Penyakit ginjal               Penyakit jiwa                       Kelainan bawaan               TBC  
 Hamil kembar               Epilepsi                               Alergi

5. Keadaan sosial – ekonomi  
Dukungan keluarga dalam membantu klien di rumah : Mendukung  
Kebiasaan minum minuman keras dan merokok : Tidak ada.

- Kepercayaan dan adat istiadat : Tidak ada
6. Pola Fungsional Kesehatan
- Pola/Data Makan : 3 x sehari (makan nasi, sayur, lauk pauk)
- Pola/Data Minum : 8 gelas / hari (air putih)
- Pola/Data Eliminasi : BAK : ± 4 x sehari, tidak ada keluhan  
BAB : ± 1 x sehari, tidak ada keluhan
- Pola/Data Istirahat : ± 6 jam, kurang nyenyak karena menyusui bayi.

## B. DATA OBJEKTIF

### 1. Pemeriksaan Umum

Keadaan Umum: Baik

Berat badan : 51 kg

Tinggi badan: 145 cm

Tekanan darah : 118/95 mmHg

Nadi : 72 x/m

Suhu : 36,5 °C

Pernapasan : 20 x/m

### 2. Pemeriksaan Fisik

Mata : Pandangan Kabur  Sklera ikterik  Konjunctiva pucat

Payudara : Kolostrum  Bendungan ASI

Merah bengkak

Perut : Fundus Uteri : 2 jari di pusar

Kontraksi uterus : Baik (keras)

Kandung kemih : Kosong

Vulva/Perineum : Pengeluaran Lochia : Rubra

Luka Perineum : Ada

Ekstremitas : Edema  Reflek  Tanda Hopman

### 3. Pemeriksaan Penunjang

Darah Hb ..... Ht ..... Urine Protein ..... Lain Lain : .....

## C. ANALISIS

PiAo post partum 2 jam

## D. PENATALAKSANAAN

- Menjelaskan kepada ibu tentang hasil pemeriksaan (ibu mengerti)
- Menjelaskan cara mengatasi keluhan ibu (ibu mengerti dan akan melaksanakan anjuran)
- Memberikan KIE tentang : (semua sudah dijelaskan)
  - Cara memperbaiki ASI
  - Perut menyusui
  - Tanda bahaya masa nifas
  - Cara pagi dan petang
  - personal hygiene (vulva hygiene)
  - perawatan payudara
- Mengingatkan tentang alat kontrasepsi paksa salin (ibu mengatakan ingin menggunakan IUD)
- Mengingatkan kembali jadwal kunjungan (ibu mengatakan akan berkunjung kembali)

Mahasiswa

( Siti Badria )

Ponkanak 29 April 2023

Pembimbing



( Terry Simanjuntak, Amd.keb )

## CATATAN PERKEMBANGAN

Nama :	No. RM :
Umur :	Tanggal :
Tanggal & Jam	Catatan Perkembangan (SOAP)
29 April 2023 08.00 WIB	<p>S : Ibu mengatakan jahitannya masih nyeri, perut masih terasa mulas, sudah mobilisasi berjalan ke kamar mandi, sudah buang air kecil tapi belum buang air besar, sudah ganti saplek 2 kali dan saplek penuh.</p> <p>D : K/u : Baik, Kesadaran : Compermentis, TD : 112 / 80 mmHg, N : 82 x/m, R : 20 x/m, S : 36,4 °C, payudara bersih, puting susu menonjol, terdapat kolustrum berwarna kuning, TFU : 2 jari di pusat, kontraksi uterus baik, kandung kemih tidak penuh, lochea : nibra, jahitan perineum basah.</p> <p>A : P.Ao post partum 6 jam</p> <p>P : - Menjelaskan hasil pemeriksaan dan arahan yang diberikan (Ibu mengerti).</p> <ul style="list-style-type: none"> <li>- membentahu Ibu bahwa nyeri jahitan dan mulas yang dialami adalah hal yang fisiologis / normal dan menganjurkan Ibu untuk mengonsumsi makanan tinggi protein dan menjaga kebersihan kemaluan, juga mengajarkan Ibu melakukan massase fundus uteri dan menjelaskan bahwa mulas itu ialah rahim yang sedang berkontraksi untuk kembali normal (Ibu mengerti).</li> <li>- Menganjurkan Ibu untuk memberikan ASI selering mungkin dan menyendawakan bayi setelah minum ASI (Ibu mengerti).</li> <li>- Mengajarkan Ibu posisi menyusui yang benar (Ibu mengerti)</li> <li>- Mengajarkan dan menganjurkan Ibu untuk melakukan perawatan payudara agar produksi ASI lancar (Ibu mengerti).</li> <li>- mengingatkan Ibu untuk selalu mengonsumsi obat yang sudah diberikan (Ibu mengerti)</li> <li>- memberitahu Ibu bahwa akan dilakukan kunjungan ulang pada hari ke 3-7 masa rifas (Ibu mengerti)</li> </ul>

Mahasiswa

  
Siti Badria



**CATATAN PERKEMBANGAN**

Nama :	No. RM :
Umur :	Tanggal :
Tanggal & Jam	Catatan Perkembangan (SOAP)
05 Mei 2023 16.35 WIB	<p>S : Ibu mengatakan pola istirahat mengikuti pola istirahat bayi, dan yang keluar keoklatan, bayi menyusui aktif.</p> <p>O : Fv : Baik, kesadaran : Compositentis, TB : 145 cm, BB : 47 kg.</p> <p>TD : 116/80 mmHg, T : 38°/m, R : 20°/m, S : 36,5°C, TFU : 3 jari (sympis)</p> <p>Kontak uteri : baik, kandung kemih : kosong, lochea : Sanguinolenta, payudara : berisi, puting susu : menonjol, ASI (+).</p> <p>BAK : 1 x uban, BAB : 3 x uban, Jantung peritum : kering.</p> <p>A : P.Ac postpartum 7 hari.</p> <p>P : - Menjelaskan hasil pemeriksaan dan asuhan yang diberikan (Ibu mengerti)</p> <p>- Memastikan Involusi uteri berjalan dengan baik (sudah di lakukan)</p> <p>- Menganjurkan Ibu untuk tetap memberikan ASI minimal 6 bulan (Ibu mengerti)</p> <p>- Menjelaskan tanda bahaya masa nifas (Ibu mengerti)</p> <p>- Menjelaskan kepada Ibu bahwa akan dilakukan kunjungan nifas kembali pada 8-28 hari masa nifas (Ibu mengerti)</p>

Mahasiswa



Siti Badriah

Pontianak, 05 Mei 2023

Pembimbing



Inday Karunia S. Feb. Bd.

CATATAN PERKEMBANGAN

Nama :	No. RM :
Umur :	Tanggal :
Tanggal & Jam	Catatan Perkembangan (SOAP)
12 Mei 2023 15.00 WIB	<p>S : Ibu mengatakan hari ini nifas hari ke. 14, ASI keluar lancar, dan bayi juga mulai menyusui.</p> <p>O : K/u : Baik, Keandakan : Compositmentis, TD : 110/70<sup>*/</sup>m, n : 74<sup>*/</sup>m, R : 20<sup>*/</sup>m, t : 36,6<sup>°</sup>C, payudara bersih, puting susu menonjol ASI lancar, TFU : tidak teraba ↑ simpit, kandung kemih : tidak penuh, Lochia alba, janinan : kering, BAB : 1x sehari, BAK : 3x sehari</p> <p>A : P.Ao postpartum 14 hari.</p> <p>P : • Membenarkan ibu hasil pemeriksaan dan asuhan yang diberikan (ibu mengerti).</p> <ul style="list-style-type: none"> <li>- Menjelaskan kepada ibu dan keluarga tentang pentingnya ASI bagi bayi (ibu mengerti)</li> <li>- Mengajukan kepada ibu jika ASI terasa penuh disarankan produksi ASI lancar dan saat bayi mulai kenyang maka ASI boleh di pumping / dipompa atau juga boleh diperah secara langsung dengan teknik mamet (sudah menjelaskan teknik mamet dan ibu mengerti)</li> <li>- Menginformasikan ibu untuk tetap menyendawakan bayi selepas menyusui agar tidak gumbuk (ibu mengerti)</li> <li>- Menginformasikan kepada ibu bahwa akan dilakukan kunjungan lagi di hari 29-42 masa nifas. (ibu mengerti)</li> <li>- Mendokumentasikan hasil pemeriksaan (sudah dilakukan)</li> </ul>

Mahasiswa

Siti Badria

Pontianak, 12 Mei 2023

Pembimbing

Indry Harika, S. Feb., Ed.

## CATATAN PERKEMBANGAN

Nama :	No. RM :
Umur :	Tanggal :
Tanggal & Jam	Catatan Perkembangan (SOAP)
28 Mei 2023 16.35 WIB	<p>S : Ibu mengatakan pola istirahat mengikuti pola istirahat bayi. Pengeluaran darah sudah berhenti, belum menstruasi pertama, belum ASI KB, bayi menyusui aktif.</p> <p>O : N/0 : Baik, Kesadaran : Composmentis, BB : 48,80 kg, TB : 145 cm, TD : 110/42 mmHg, T : 37,0°C, R : 20/m, S : 36,5°C. payudara bersih, tidak leut, ASI (+), TFU : sudah tidak teraba, kandung kemih tidak penuh.</p> <p>A : P/Ao postpartum 30 hari.</p> <p>P : - Memberikan tahu hari pemeriksaan dan asuhan yang diberikan (Ibu mengerti). - Menyarankan ibu untuk tetap memberikan ASI sesering mungkin dan berikan ASI minimal 6 bulan usia bayi (Ibu mengerti). - Mengingatkan ibu untuk menggunakan kontrasepsi segera jika sudah mendapatkan menstruasi pertama (Ibu mengerti). - Mendokumentasikan hari pemeriksaan dan asuhan (sudah dilakukan).</p>

Mahasiswa



Siti Barria

Pontianak, 28 Mei 2023

Pembimbing

Indry Hartika, S. KeB., Bd.



# POLITEKNIK 'AISYIYAH PONTIANAK

## PROGRAM STUDI KEBIDANAN

Jl. Ampara No. 9 Telp (0561) 6655112

NAMA MAHASISWA : Siti Badria  
 NIM : 21011360  
 TEMPAT PRAKTIK : R.M. Ulin Muli'a  
 TANGGAL /JAM PENGKAJIAN :

### ASUHAN KEBIDANAN PADA AKSEPTOR KB

No Register : .....  
 TanggalMasuk : .....  
 Jam Pengkajian : .....  
 Ruangan : R. Pemerintahan  
 Pengkaji : Siti Badria (Nama Mahasiswa Yang Mengkaji)

#### DATA SUBJEKTIF

##### 1. IDENTITAS

#### DATA SUBJEKTIF

##### 1. Anamnesis Umum

Nama Ibu	: Siti A	Nama Suami	: In. A
Umur	: 29 th	Umur	: 26 th
Suku	: Melayu	Suku	: Melayu
Agama	: Islam	Agama	: Islam
Pendidikan	: SMA	Pendidikan	: SMA
Pekerjaan	: Swasta	Pekerjaan	: Swasta
Alamat	: Jl. Harapan Jaya, Gg. Asta Jaya		
No. Tlp	: 08965XXXXXX		

2. Keluhan utama : Tidak ada keluhan

##### 3. Data Obstetri

Jumlah anak hidup : 1  
 Jarak persalinan dengan penggunaan kontrasepsi : 2 bulan  
 Umur anak terakhir : 2 bulan

##### 2. Riwayat Menstruasi

Lama	: 6 hari	Flour Albus	: tidak
Siklus	: 32 hari	Dysmenorhoe	: tidak
Teratur	: teratur / tidak		

### 3. Riwayat KB Dahulu

Ibu mengatakan belum pernah menggunakan alat kontrasepsi

### 4. Riwayat Penyakit Ibu

Ibu tidak pernah menderita penyakit hipertensi, jantung, dan ibu juga tidak pernah menderita penyakit tumor

### 5. Pola Kebiasaan Sehari-hari

Ibu tidak merokok tidak minum alkohol, dan sedang menyusui

### DATA OBJEKTIF

- Kesadaran : Composmentis
- BB : 50 kg
- TTV :
- Tekanan Darah: 110/80 mmHg      Nadi : 78 <sup>\*/m</sup>      RR : 20 <sup>\*/m</sup>      Suhu : 36,4 °C
- Muka : Tidak pucat
- Mata : Konjungtiva merah muda, sklera putih.
- Mulut : Bibir tidak pucat.

### ANALISA

PiAo Akseptor dan Kontrasepsi kondom

### PENATALAKSANAAN

1. Menjelaskan hasil pemeriksaan kepada ibu (ibu mengerti dan mendengar penjelasan)
2. Menjelaskan kembali manfaat dan kerugian dari penggunaan kondom (ibu mengerti dan dapat mengulang penjelasan yang diberikan)
3. Menjelaskan kepada ibu bagaimana cara pemakaiannya (ibu mengerti dan mendengar penjelasan)

Pontianak

Mahasiswa

Instruktur Klinik/ Bidan

( Siti Badria )

( Mumata Amanda, A.Md.Keb )



- Panjang Badan : 47 cm
- Lingkar Dada : 32 cm
- Lingkar Kepala : 31 cm
- LILA : 10 cm

**Pemeriksaan Fisik :**

- Kepala : Tidak ada epatehmatoma, tidak ada eritema, ada caput sur sedeneym.....
- Kulit : warna merah muda, tidak ada ruam.....
- THT : Simetri, tidak ada pengeluaran cairan abnormal, tidak ada pemijasin cuping hidung.....
- Mulut : Tidak ada sariawan, tidak ada labiopalatolitik, tidak ada hipersativa.....
- Leher : Tidak ada pembengkakan, tidak ada trauma.....
- Dada : Simetris, tidak ada retraksi dinding dada, bentuk dada baik, tidak ada prortur klavikula.....
- Paru-paru : Tidak bunyi wheezing dan bunyi stridor.....
- Jantung : Bunyi jantung normal.....
- Abdomen : Tidak asiter, tidak terdapat omphokel, tidak kembang, tidak penclarahan tali pusar.....
- Genetalia : Penis : 2 cm, testis sudah turun, tidak hipospadia, tidak ada fimosis, ada ubang uretra.....
- Anus : (+) tidak alrena ani dan rekt.....
- Ekstremitas : Bergerak aktif, tidak ada sindaktili dan polidaktili.....
- Refleks hisap : Ada/ tidak-ada
- Pengeluaran air kemih : Ada / tidak-ada
- Pengeluaran mekonium : Ada / tidak-ada
- Pemeriksaan laboratorium : Tidak dilakukan

**C. ANALISA**

Resusitasi Cutup Bulan sesuai masa kehamilan umur 1 jam normal.....

**D. PENATALAKSANAAN**

1. Membersihkan bayi dari darah dan cairan, mengganti kain basah dengan kain kering (bayi dalam keadaan kering dan bersih).....
2. Melakukan perawatan BGL :
  - a. Membentkan obat tetes mata pada mata kanan dan kiri bayi (sudah dilakukan)
  - b. memberikan suntikan vit K secara IM di paha kiri anterolateral (sudah dilakukan)
3. Menjaga kehangatan bayi dengan membungkusnya dan diletakkan di box bayi (sudah dilakukan)
4. Melakukan observasi TV pukul 06.00 WIB (HR : 143 x/m, RA : 44 x/m, S : 36,6 °C)


Pontianak 29 April 2023.....

Mahasiswa







( Siti Badria )

Instruktur Klinik/ Bidan



( Tetty Simanjuntak, S.Md. Keb )

Telapak Kaki Kiri	Telapak Kaki Kanan
	
Cap Jempol Jari Kiri Ibu	Cap Jempol Jari Kanan Ibu
	

CATATAN PERKEMBANGAN

Nama :	No. RM :
Umur :	Tanggal :
Tanggal & Jam	Catatan Perkembangan (SOAP)
29 April 2023 08.00 WIB	<p>S : RT.1 mengatakan bahwa bayinya pandai menghisap puting susu dan kuat menyusunya, sudah BAK 1x dan BAB 2x.</p> <p>O : <math>T_u</math> : baik, BB : 3.600 gram, PB : 47 cm, LK : 31 cm, LD : 32 cm.                      frekuensi jantung : 140 <math>^{\circ}</math>/m, pernafasan : 42 <math>^{\circ}</math>/m, <math>S</math> : 39<math>^{\circ}</math>C,                      Warna kulit kemerahan, pergerakan aktif, reflek hisap baik, tali pusat tidak memerah, tidak ada perdarahan tali pusat.</p> <p>A : Neonatus cukup Bulan sesuai masa kehamilan umur 6 jam.</p> <p>P : - Menjelaskan hasil pemeriksaan dan asuhan yang diberikan (ibu mengerti).                      - Memandikan bayi dan memakaikan pakaian bayi dan membedanya (sudah dilakukan).                      - Membentahu ibu dan keluarga tentang manfaat pemberian ASI (ibu dan keluarga mengerti).                      - Memberitahu ibu dan keluarga agar selalu menjaga kehangatan tubuh bayi (ibu dan keluarga mengerti).                      - Menjelaskan ibu cara perawatan bayi sehari-hari (ibu mengerti).                      - Menginformasikan kepada ibu bahwa akan dilakukan kunjungan ulang 3-7 hari lagi untuk memeriksa kondisi ibu dan bayi (ibu mengerti).                      - Mendokumentasikan hasil pemeriksaan dan asuhan (sudah dilakukan).</p>


Mahasiswa



Siti Badria



Pontianak, 29 April 2023  
Pembimbing



Mawika Aldina, ~~Amalia~~

CATATAN PERKEMBANGAN

Nama :	No. RM :
Umur :	Tanggal :
Tanggal & Jam	Catatan Perkembangan (SOAP)
05 Mei 2023 16.35 WIB	<p>S : 117.11 mengataskan bayi menyusui aktif, tali pusat belum terlepas, BAK (3x), BAB (3x).</p> <p>D : <math>\frac{1}{2}</math> u : Baik, Kesadaran : kompos mentis. BB : 3.100 gr, PB : 48 cm, LK : 32 cm, LD : 35 cm, frekuensi jantung : 148 x/m, pernapasan : 42 x/m, suhu : 37,1°C, warna kulit : kemerahan, pergerakan aktif, reflek hisap : baik, Turgor kulit : baik.</p> <p>A : Neonatus cukup Bulan Sesuai masa kehamilan umur 7 Hari.</p> <p>P : - Menjelaskan hasil pemeriksaan (ibu mengerti)                      - mengajarkan ibu untuk menjaga kehangatan tubuh bayinya (ibu mengerti)                      - mengevaluasi perawatan bayi sehari-hari dan cara menyusui (sudah dilakukan)                      - Mengajarkan ibu sikat gigi pagi petang (sudah dijelaskan)                      - menginformasikan tanda bahaya bayi baru lahir (ibu mengerti)                      - mengingatkan kembali kepada ibu untuk selalu menjaga kebersihan bayi dengan menjaga kebersihan (ibu mengerti)                      - Mendokumentasikan asuhan yang sudah diberikan (sudah dilakukan)</p>

Mahasiswa

Siti Badriah

Pontianak, 05 Mei 2023

Pembimbing

Indry Harvika, s.keb.Bd.

## CATATAN PERKEMBANGAN

Nama :	No RM :
Umur :	Tanggal :
Tanggal & Jam	Catatan Perkembangan (SOAP)
12 Mei 2023 15.00 WIB	<p>S : Ny. N mengatakan bayi menyusui ASI dan ASI keluar lancar Bayi BAK : 5 x sehari, BAB : 3 x sehari, bayi mandi 1 x sehari dan ganti pakaian 4-5 x sehari.</p> <p>O : <math>T_{10}</math> : 36°C, kesadaran : Composmentis, BB : 3.250 gram, PB : 49 cm, LK : 13 cm, LD : 34 cm, frekuensi jantung : 140 x/m, R : 41 x/m, I : 31,9°C, warna kulit kemerahan, pergerakan aktif, reflek hisap baik, turgor kulit baik.</p> <p>A : Neonatus cukup bulan sesuai masa kehamilan umur 38 hari</p> <p>P : - Menjelaskan hasil pemeriksaan dan asuhan yang dibentkan (ibu dan keluarga mengerti). - Membentkan konseling pencegahan infeksi pada bayi seperti mencuci tangan sebelum memegang bayi, menjaga kebersihan bayi, dan menjaga kehangatan bayi (ibu mengerti) - Mengajarkan ibu posisi menyusui yang benar (ibu mengerti) - Mengajarkan ibu membawa bayi imunisasi BCG dan polio tetes : saat bayi berusia 1 bulan (ibu mengerti) - Mendokumentasikan asuhan yang dibentkan (sudah dilakukan)</p>

Mahasiswa



Siti Badria

Pontianak, 12 Mei 2023

Pembimbing



Indry Hanika, S.Keb., Ed.

CATATAN PERKEMBANGAN

Nama :	No. RM :
Umur :	Tanggal :
Tanggal & Jam	Catatan Perkembangan (SOAP)
24 Juni 2023 09.00 WIB	<p>S : Ibu mengatakan bayi berusia 1 bulan 25 hari dan akan di imunisasi, imunisasi terakhir yang didapat hepatitis B pada tanggal 29 April 2023.</p> <p>D : Keadaan Umum : baik, Kesadaran : Compos mentis, BB : 5,32 Kg / 5320 gram, PB : 55 cm, Lingkar kepala : 37 cm, Lingkar dada : 38 cm, frekuensi jantung : 138 x/m, pernafasan : 40 x/m, suhu : 36,7°C warna kulit kemerahan, pergerakan aktif, reflek hisap baik, turgor kulit baik.</p> <p>A : Bayi sehat usia 1 bulan 25 hari.</p> <p>P : - Menginformasikan hasil pemeriksaan dan asuhan yang akan dilakukan. (Ibu mengerti)</p> <ul style="list-style-type: none"> <li>- Menjelaskan manfaat dari imunisasi BCG yaitu untuk memberikan kekebalan aktif pada bayi terhadap tuberkulosis (TBC) dan polio untuk memberikan kekebalan aktif terhadap penyakit lumpuh layu (ibu mengerti dan menanggapi penjelasan)</li> <li>- Melakukan penanda tangapan persetujuan bidakan (Ibu menyetujui)</li> <li>- Melakukan pemberian imunisasi BCG sebanyak 0,05 cc pada lengan kanan atas bayi secara intracutan (ic) dan memberikan polio sebanyak 2 tetes pada mulut bayi (sudah dilakukan)</li> </ul>

Mahasiswa



Siti Badria



## CATATAN PERKEMBANGAN

Nama :	No RM :
Umur :	Tanggal :
Tanggal & Jam	Catatan Perkembangan (SOAP)
	<ul style="list-style-type: none"> <li>- Menginformasikan kepada ibu bahwa bekas suntikan tidak boleh ditekan, kekan dan dirampes, ketika masih ada kemerahan itu merupakan reaksi alami imunisasi BCG. (ibu mengerti)</li> <li>- Mengajukan ibu kembali membawa bayi saat berusia 2 bulan atau 3 bulan setelah imunisasi kelorang ini untuk mendapatkan imunisasi selanjutnya yaitu DPT 1, polio 2, dan PCV (ibu mengerti)</li> </ul>

Mahasiswa



Siti Badria



24 Juni 2013

Pembimbing

.md.keb


CATATAN PERKEMBANGAN

Nama :	No. RM :
Umur :	Tanggal :
Tanggal & Jam	Catatan Perkembangan (SOAP)
	<p>S : Ibu mengatakan bayi berusia 2 bulan 30 hari dan akan diimunisasi, imunisasi terakhir yang didapat adalah BCG dan polio 1 tanggal 24 Juni 2023, menyusu kuat.</p> <p>O : Keadaan umum : baik, Kesadaran : Compermentis, BB : 6000 gram, PB : 60 cm, Lingkar kepala : 41 cm, Lingkar dada : 42 cm, frekuensi jantung : 128<sup>*/m</sup>, pernapasan : 40<sup>*/m</sup>, suhu : 36,8 °C, warna kulit kemerahan, pergerakan aktif, reflek hisap baik, turgor kulit baik.</p> <p>A : Bayi sehat usia 2 bulan 30 hari.</p> <p>P : - Menginformasikan hasil pemeriksaan dan asuhan yang akan diberikan / dilakukan (ibu mengerti).                  - Menjelaskan manfaat dan imunisasi DPT 3 yaitu memberikan kekebalan aktif pada bayi terhadap difteri, pertusis, tetanus, sedangkan polio 2 untuk memberi kekebalan aktif terhadap penyakit lumpuh layu (ibu mengerti dan menanggapi penjelasan)                  - Menginformasikan bahwa imunisasi DPT dapat menyebabkan efek samping demam yang terjadi sekitar 1-2 hari setelah penyuntikan (ibu mengerti dan menanggapi penjelasan)                  - Melakukan penandatanganan persetujuan tindakan (ibu menyetujui).                  - Melakukan pemberian imunisasi DPT sebanyak 0,5 cc pada 1/3 paha kanan anterolateral dan memberikan imunisasi polio sebanyak 2 tetes pada mulut bayi (sudah dilakukan)</p>

Mahasiswa



Siti Badria

BIDAN PONTIANAK  
 Pembimbing  
  
 Nurhala Finanda, A.Md.Keb

## CATATAN PERKEMBANGAN

Nama :	No. RM :
Umur :	Tanggal :
Tanggal & Jam	Catatan Perkembangan (SOAP)
	<ul style="list-style-type: none"> <li>- Membuntan stool anhidrotik puyer paracetamol 3x1 jika terjadi demam (ibu mengerti dengan penjelasan).</li> <li>- Menganjurkan ibu untuk kembali membawa bayinya 1 bulan lagi untuk mendapatkan imunisasi DPT 2 dan Polio 3 (ibu mengerti)</li> </ul>

Mahasiswa



Siti Badria

PONTIANAK  
 BIDAN PRAMUKA Pembimbing  
  
 Nurhala Amanda, A.Md. tcl









LEMBAR BIMBINGAN KOMPREHENSIF  
POLITEKNIK AISYIYAH PONTIANAK  
T.A. 2022 / 2023

Nama Mahasiswa : Siti Badria  
NIM : 21011360  
PEMBIMBING : Indri Harvika, S.Keb., Bd

Kegiatan Bimbingan Komprehensif

No.	Hari/Tanggal	Waktu	Catatan Bimbingan	Tanda tangan	
				Dosen	Mahasiswa
1.	Kamis/4. Mei. 2023	09.00 WIB	Soap Artc dan APN		
2.	Senin/15. Mei. 2023	10.00 WIB	Acc Artc, Revisi APN		
3.	Rabu/31. Mei. 2023	14.00 WIB	Konsul BBL, KF, KT		
4.	Jumat/6. Juni. 2023	13.00 WIB	Revisi APN, Acc BBL, KF, KT		
5.	Kamis/31. Ags. 2023	10.00 WIB	Soap KB dan Imunisasi		
6.	Rabu/6. Sep. 2023	13.00 WIB	Acc APN, KB, Imunisasi		

Pontianak, 6 September 2023

Pembimbing

Indri Harvika, S.Keb., Bd

NIDN :



LEMBAR BIMBINGAN LAPORAN TUGAS AKHIR  
POLITEKNIK AISYIYAH PONTIANAK  
T.A. 2023 / 2024

Nama Mahasiswa : Siti Badria  
NIM : 21011360  
JUDUL LTA : Asuhan Kebidanan Komprehensif Pada Ny.N Dan By. Ny. N di Puskesmas  
Gg. Sehat Kota Pontianak  
PEMBIMBING : Nurhasanah, SKM., M.Kes

Kegiatan Bimbingan LTA

No.	Hari/Tanggal	Waktu	Catatan Bimbingan	Tanda tangan	
				Dosen	Mahasiswa
1	Rabu / 15. 11. 2023	09.00 WIB	Acc Judul		
2	Senin / 20. 11. 2023	09.00 WIB	Bab 1		
3	Rabu / 20. 8. 2024	10.00 WIB	Bab 1 - V		
4	Senin / 25. 3. 2024	10.00 WIB	Stap maju sidang -> PPT		
5	Rabu / 27. 3. 2024	10.00 WIB	PPT oke		

Pontianak, 27 Maret .....2024..

Pembimbing

Nurhasanah, SKM., M.Kes

NIDN : 11 - 2304 - 7702