

## Lampiran 1

**TIME SCHEDULE PENYUSUNAN LAPORAN TUGAS AKHIR  
MAHASISWA PRODI D III KEBIDANAN  
TAHUN AKADEMIK 2023/2024**

No	KEGIATAN	WAKTU	KETERANGAN
1.	Pengajuan topik/judul penelitian	13 November 18 November 2023	Pembimbing LTA Mahasiswa
2.	Penyusunan LTA	13 November 2023 – 15 Januari 2024	Pembimbing LTA Mahasiswa
3.	Ujian hasil LTA	15 Januari – 26 Januari 2024	Penguji Mahasiswa
4.	Revisi, Skrinning dan penjiilidan LTA	26 Januari – 15 Februari 2024	Pembimbing LTA Penguji Koordinator LTA Mahasiswa
5.	Pengumpulan LTA yang telah disahkan dewan penguji dalam bentuk CD dan Hard Cover	16 Februari – 29 Februari 2024	Mahasiswa Bag.Perpustakaan

## Lampiran 2

**PERSETUJUAN TINDAKAN MEDIS**  
(Informed Consent)

Saya yang bertanda tangan di bawah ini :

Nama : M. Chairul Hidayat  
Usia : 31 Tahun  
Jenis Kelamin : Laki-Laki  
Alamat : Jl. H. Rais A. Rahman Gang Waspada 3 Kec. Sungai Jawi  
Pontianak Kota Kalimantan Barat  
No. KTP : 6171030507900008

Dengan ini memberikan **Persetujuan** untuk diberikan tindakan medis berupa Asuhan Kebidanan Komprehensif terhadap Istri saya dengan :

Nama : Hayatunnisa  
Usia : 29 Tahun  
Jenis Kelamin : Perempuan  
Alamat : Jl. H. Rais A. Rahman Gang Waspada 3 Kec. Sungai Jawi  
Pontianak Kota Kalimantan Barat  
No. KTP : 6171054801930009

Tujuan, biaya, sifat, dan resiko yang dapat ditimbulkan dari tindakan medis tersebut telah dijelaskan dan saya menyetujui akan diberikan asuhan oleh mahasiswa Politeknik 'Aisyiyah Pontianak. Saya menyadari bahwa mahasiswa tidak menjanjikan apapun, kecuali akan berusaha memberikan asuhan sebaik-baiknya dengan pengetahuan dan batas kemampuan yang dimiliki.

Demikian surat persetujuan ini saya tanda tangani dalam keadaan sadar.


(\*) : pilih salah satu

Mahasiswa,



(Hariati)

Bidan / CI




Pontianak, 5 Desember 2022

Yang Menyetujui,



Pasien

  
(Hayatunnisa)

## Lampiran 3

**SURAT PERMOHONAN MENJADI PASIEN  
LAPORAN TUGAS AKHIR**

*Bismillahirmahmanirrahim*  
*Assalamu'alaikum Warrahmatullahi. Wabarokaatuh.*  
Salam Hormat,

Teriring do'a dan salam selalu kita panjatkan kehadiran Allah SWT, semoga senantiasa mendapat bimbingan dan petunjuk-Nya didalam menjalankan aktivitas sehari-hari. Aamiin.

Saya mahasiswi Politeknik 'Aisyiyah Pontianak izin memberikan mengenai "Asuhan Kebidanan Komprehensif Pada Ny. H dan By. Ny. H di Kota Pontianak".

Semua data yang didapatkan dari \*hasil pemeriksaan hanya akan digunakan untuk kepentingan ilmiah dan akan terjaga kerahasiannya. Demikianlah surat permohonan ini saya sampaikan. Atas perhatian, bantuan dan kerjasamanya saya ucapkan terima kasih.


Billahitaufik Walhidayah  
Wassalamu'alaikum Warahmatullahi Wabarokaatuh.

Pontianak, 25 November 2022



(Hariati)

## Lampiran 4

	<b>POLITEKNIK 'AISYIYAH PONTIANAK</b>	
	<b>PROGRAM STUDI KEBIDANAN</b>	
Jl. Ampera No. 9 Telp (0561) 6655112		
NAMA MAHASISWA	: HARIATI	
NIM	: 21011305	
TEMPAT PRAKTIK	: RUSKESMAS PAL TIGA	
TANGGAL / JAM PENGKAJIAN	: 28-11-2022 / 10:36 Wib	

## ASUHAN KEBIDANAN PADA IBU HAMIL

## PENGKAJIAN

Tanggal : 28-11-2022  
 Pukul : 10:36 Wib  
 Tempat : R. KIA / KB dan IMUNISASI  
 Oleh : Hariati

No Reg : 11146-05

## DATA SUBYEKTIF

## 1. Identitas

Nama Ibu	: Ny. H	Nama Suami	: Tn. M
Umur	: 29 Th	Umur	: 31 Th
Suku	: Bugis	Suku	: Bugis
Agama	: Islam	Agama	: Islam
Pendidikan	: S1 Pendidikan	Pendidikan	: S1
Pekerjaan	: IRT	Pekerjaan	: Swasta
Alamat	: Jl. H. Rais A. Rahman Gg. Maspada 3		
No.Hp	: 08969380xxx		

2. Keluhan Utama : Mual ... Asing .....

## 3. Riwayat menstruasi

- Siklus : 28 hari, teratur/ tidak teratur. Lama 5 Hari  
Banyaknya 2x Max. Sempit
- HPHT : 27-08-2022
- TP : 05-06-2023

4. Riwayat obstetri yang lalu

No.	Kehamilan		Persalinan				Nifas		Anak			Ket
	Ke	Lama	Penyulit	Tempat	Penolong	Jenis	Penyulit	Penyulit	JK	BBL	Umur	
1	1	10.9	Klinik	Bidan	Normal	KPD	10.9	2000	11h	11h	11h	11h
2	2	Kehamilan Saat ini										

5. Riwayat kehamilan ini : Pada Kehamilan muda Ibu merasakan mual...  
muntah dan Pusing...  
Pada Saat ini Ibu Kehamilan sekarang Ibu merasakan mual  
dan Pusing.

6. Riwayat KB : KB Suntik 3 bulan

7. Riwayat kesehatan klien: Ibu tidak pernah menderita Penyakit Kardiovaskular  
(Demam tifoid, Diare, Malaria, Demam Denggi, Demam berdarah, Sifilis kronis).  
Tidak ada riwayat alergi Obat / Makanan.

8. Riwayat kesehatan keluarga :  
Tidak ada riwayat Penyakit kronis, Penyakit keturunan,  
Menarik, Menular, tidak ada riwayat hamil kembar.

9. Pola fungsional kesehatan:
- a. Nutrisi : Makan 3x/hari : Basi sedikit : Minum 1-2 gelas /hari
  - b. Eliminasi : BAB 1x/hari : Tidak ada keluhan  
BAK 1-2x/hari : Tidak ada keluhan
  - c. Istirahat : Tidur siang 1 Jam/hari : Tidak ada keluhan  
Tidur malam 7-8 Jam/hari : Tidak ada keluhan
  - d. Aktivitas sehari-hari : Menurus rumah karang

10. Data psikososial  
Ibu menikah ... kali, pada usia 20 tahun, lama pernikahan 15 tahun. Kehamilan direncanakan/ tidak direncanakan. Hubungan ibu dan keluarga Harmonis/tidak harmonis. Keluarga mendukung/tidak mendukung kehamilan ini. Pengambil keputusan dalam keluarga adalah suami dan ada/tidak ada tradisi yang bisa membahayakan kesehatan ibu dan janin. jika ada sebutkan (...). Ibu merencanakan bersalin ... Klinik ... Jarak dari rumah ke tempat bersalin ... 5 ... Km

\*coret jika tidak perlu

**DATA OBJEKTIF**

## 1. Pemeriksaan Umum

KU : Baik  
Kesadaran : Coma mentale

## 2. Pemeriksaan Antropometri

BB sebelum hamil : 57.2 Kg  
BB sekarang : 56 Kg  
TB : 151 Cm  
LILA : 25.7 Cm  
IMT : 25

## 3. Pemeriksaan TTV

TD : 110/80 mmHg  
Nadi : 78 x/menit  
S : 36.8 °C

## 4. Pemeriksaan Fisik

- a) Wajah : pucat (-), oedema (-) daerah....  
b) Mata : konjungtiva. Mucosa. muda....., sklera Tidak ikterik.....  
c) Leher : pelebaran vena jugularis (-), benjolan kelenjar limfe (-) dan pembesaran kelenjar tiroid (-).  
d) Dada : - retraksi dinding dada : ada/ tidak  
- paru-paru : Normal. Tidak ada bunyi wheezes dan stridor  
- Jantung : Normal.....  
e) Payudara : jaringan parut (-), puting susu menonjol(+), benjolan (-), kolostrum (-/-)  
f) Abdomen :  
Inspeksi: Bekas luka operasi (-)  
\*beri tanda +/-  
Palpasi,  
- Leopold I : Iku 2 jari 1. Simosis.....  
- Leopold II : .....  
- Leopold III : .....  
- Leopold IV : .....  
- Palpasi WHO : .....  
g) DJJ : ..... x/mnt, teratur/tidak teratur  
h) Genitalia : Chadwick (-), varises (-), Lesi (-), nyeri (-), pembengkakan kelenjar Bartholini (-), pengeluaran cairan (-).....  
i) Ekstremitas : oedema (-)....., varices (-), Reflek patela kanan (+) kiri (+)  
\*beri tanda +/-

## 5. Pemeriksaan penunjang :

Tanggal	Jenis Pemeriksaan	Hasil
28-11-2022	Hb	13,2 gr%
	Protein Urine	- (Negatif)
	Glukosa Urine	- (Negatif)
	USG	Tidak dilakukan
	Dan lain-lain	Tidak dilakukan

ANALISIS DATA

Gestasi Amanah 13 Minggu

PENATALAKSANAAN (sesuaikan kebutuhan pasien)

1. Melakukan hasil pemeriksaan kepada Ibu, Ibu mengerti dan dapat memahami penerapannya
2. Menyarankan Ibu untuk istirahat yang cukup, Ibu mengerti dan dapat memahami penerapannya
3. Menyarankan Ibu untuk makan sedikit tapi sering, Ibu mengerti dan dapat memahami penerapannya
4. Membagikan Suplemen Asam Folat 3x500 mg dan Vitamin B6 1x1 Sisa. Menyarankan agar memperhatikan Ibu dapat memahami penerapannya yg diberikan
5. Mengadvokasikan kunjungan yang dimudahkan berikut

Mahasiswa

*Handwritten signature*

( HARATI )

*Handwritten initials*



25/6/23

**POLITEKNIK 'AISYIAH PONTIANAK**  
**PROGRAM STUDI KEBIDANAN**  
Jl. Ampera No. 9 Telp (0561) 6655112

NAMA MAHASISWA : HARIATI  
NIM : 2101305  
TEMPAT PRAKTIK : PMB ASTATIN CHANIAGO  
TANGGAL / JAM PENGKAJIAN : 08-01-2023 / 17.19 Wib

**ASUHAN KEBIDANAN PADA IBU HAMIL**

**PENGAJIAN**

Tanggal : 08-01-2023  
Pukul : 17.19 Wib  
Tempat : KUANG KIN  
Oleh : Hariati

No Reg : 19196-05**DATA SUBYEKTIF****1. Identitas**

Nama Ibu	: <u>Ny. H</u>	Nama Suami	: <u>Tn. M</u>
Umur	: <u>29 Th</u>	Umur	: <u>31 Th</u>
Suku	: <u>Bugis</u>	Suku	: <u>Bugis</u>
Agama	: <u>Islam</u>	Agama	: <u>Islam</u>
Pendidikan	: <u>St Rndidikan</u>	Pendidikan	: <u>St</u>
Pekerjaan	: <u>IRT</u>	Pekerjaan	: <u>Swasta</u>
Alamat	: <u>Jl. H. Rais. A. Rachman Gg. Waspada 3</u>		
No. Hp	: <u>08969390xxx</u>		

**2. Keluhan Utama** : Mulai sakit bagian bawah, sering kontraksi, sesak nafas, jika berbaring terlentang gerakan jalan aktif

**3. Riwayat menstruasi**

- Siklus : 28 hari, teratur/tidak teratur, Lama 5 Hari  
Banyaknya 2x / hari : Sangat Banyak
- HPHT : 27-06-2022
- TP : 03-06-2023

## 4. Riwayat obstetri yang lalu

No.	Kehamilan			Persalinan			Nifas		Anak			Ket
	Ke	Lama	Penyulit	Tempat	Penolong	Jenis	Penyulit	JK	BBL	Umr	Penyulit	
1	1	9 a		Klinik	Bidan	SPB	9	2800	1 th	9 a	hidup	
2	2											

5. Riwayat kehamilan ini : Ada Kehamilan muda Ibu mengalami mual...  
muntah dan pusing  
pada saat usia kehamilan setengah Ibu mengalami nyeri  
perut bagian bawah, sering konstipasi, sesak nafas jika  
barbaring berkejang
6. Riwayat KB : KB Sumire 3 bulan
7. Riwayat kesehatan klien: Ibu tidak pernah menderita Penyakit kardiovaskular  
(Jantung, hipertensi), Diabetes Mellitus (DM), Penyakit ginjal  
kronis. Tidak ada riwayat alergi Obat / Makanan.
8. Riwayat kesehatan keluarga :  
Tidak ada riwayat Penyakit kronis Penyakit keturunan  
Penyakit Menular. Tidak ada riwayat hamil kembar.
9. Pola fungsional kesehatan:
- Nutrisi : Makan 3x/hari, porsi sedikit. Minum 2-3 gelas/hari.
  - Eliminasi : BAB 1x/hari. Tidak ada keluhan  
BAB 10x/hari. Tidak ada keluhan.
  - Istirahat : Tidur siang 1 Jam/hari. Tidak ada keluhan  
Tidur malam 7 Jam/hari. Tidak ada keluhan.
  - Aktivitas sehari-hari : Mengurus rumah tangga
10. Data psikososial  
Ibu menikah ...1... kali, pada usia 28... tahun, lama pernikahan 1,5... tahun. Kehamilan  
direncanakan/ ~~tidak direncanakan~~. Hubungan ibu dan keluarga Harmonis/ tidak  
harmonis. Keluarga mendukung/ tidak mendukung kehamilan ini. Pengambil  
keputusan dalam keluarga adalah suami... dan ~~ada/ tidak ada~~ tradisi yang bisa  
membahayakan kesehatan ibu dan janin, jika ada sebutkan  
(.....). Ibu merencanakan bersalin klinik..... Jarak  
dari rumah ke tempat bersalin ...5... Km

\*coret jika tidak perlu

## DATA OBJEKTIF

1. Pemeriksaan Umum
  - KU : Baik
  - Kesadaran : Compermentis
2. Pemeriksaan Antropometri
  - BB sebelum hamil : 57,2 Kg
  - BB sekarang : 57 Kg
  - TB : 151,1 Cm
  - LILA : 25,7 Cm
  - IMT : 25
3. Pemeriksaan TTV
  - TD : 90/60 mmHg
  - Nadi : 76 x/menit
  - S : 37,2 °C
4. Pemeriksaan Fisik
  - a) Wajah : pucat (-), oedema (-) daerah...
  - b) Mata : konjungtiva Merah muda, sklera Tidak ikterik
  - c) Leher : pelebaran vena jugularis (-), benjolan kelenjar limfe (-) dan pembesaran kelenjar tiroid (-)
  - d) Dada :
    - retraksi dinding dada : ada/tidak
    - paru-paru : Normal. Tidak ada bunyi wheezing dan stridor
    - Jantung : Normal
  - e) Payudara : jaringan parut (-), puting susu menonjol (+), benjolan (-), kolostrum (+/-)
  - f) Abdomen :
    - Inspeksi : Bekas luka operasi (-)
    - \*beri tanda +/-
    - Palpasi :
      - Leopold I : TFU 2 jari di bawah pusat. <sup>Terima 11/11?</sup> ~~Berisaman~~
      - Leopold II : ? Berisaman (+)
      - Leopold III : ? Berisaman (+)
      - Leopold IV : ?
      - Palpasi WHO :
  - g) DJJ : 92 x/mnt, teratur/tidak teratur
  - h) Genitalia : chadwick (-), varises (-), Lesi (-), nyeri (-), pembengkakan kelenjar bartholini (-), pengeluaran cairan (-)
  - i) Ekstremitas : oedema (-), varices (-), Reflek patela kanan (N) kiri (N)
  - \*beri tanda +/-
5. Pemeriksaan penunjang :

Tanggal	Jenis Pemeriksaan	Hasil
09-01-2023	Hb	Tidak dilakukan
	Protein Urine	Tidak dilakukan
	Glukosa Urine	Tidak dilakukan
	USG	Tidak dilakukan
	Dan lain-lain	Tidak dilakukan

## ANALISIS DATA

Gestasi hamil 19 Minggu

Janin tergejal hidup (Janin hidup)

## PENATALAKSANAAN (sesuaikan kebutuhan pasien)

1. Menjustifikasi hasil pemeriksaan kepada ibu/ibu menemani dan dapat mengawasi. Penjelasan yang diberikan.
2. Memberikan tte tentang nutrisi yang cukup/ibu dapat mengawasi. Penjelasan yang diberikan.
3. Menyarankan ibu untuk istirahat yang cukup/ibu menemani dan dapat mengawasi. Penjelasan yang diberikan.
4. Menyarankan ibu untuk mengawasi dalam-traktaman pedas/ibu dapat mengawasi. Penjelasan yang diberikan.
5. Menyarankan ibu untuk berbaring dengan posisi miring ke kiri/ibu dapat mengawasi. Penjelasan yang diberikan.
6. Menyarankan ibu untuk mengatur Perawatan/ibu menemani dan dapat mengawasi.
7. Menyarankan ibu untuk melakukan pemeriksaan ulang sesuai/ibu menemani dan dapat mengawasi. Penjelasan yang diberikan.
8. Menyarankan ibu untuk memantau keadaan janin jika Janin hidup/ibu dapat mengawasi. Penjelasan yang diberikan.

Mahasiswa

HARIATI

(HARIATI)

Pontianak 09-01-2023


Pembimbing

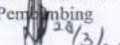
Dey Mulandari, A.Md.kk

(Dey Mulandari, A.Md.kk)

## CATATAN PERKEMBANGAN

Nama : NY-H	No. RM :
Umur : 30 Tahun	Tanggal : 25/01/2023
Tanggal & Jam	Catatan Perkembangan (SOAP)
25/01/2023 Jam 18.25 WIB di Rumah Pasien	<p>S: Ibu mendapatkan jaminan bergeser aktif</p> <p>O: - kondisi Umum: Baik -TD: 110/70mmHg - kesadaran: composmentis -N: 80x/menit -S: 36,6 °C -RR: 21x/menit -BB: Sebelum hamil: 57,2 kg -BB Sekarang: 58 kg</p> <p>Pemeriksaan Fisik:</p> <ul style="list-style-type: none"> <li>- Nadi: Tidak Rucat, Tidak ada Cedang</li> <li>- Mata: fungsinya masih muda, sklera tidak ikterik</li> <li>- Paru-paru: Tidak ada trakan paru, rales dan krepitasi, Ekspirasi (-)</li> <li>- Abdomen: Tidak ada luka bekas operasi</li> <li>- Leopold I: TFU 2 jari dibawah pusat, Ballotement (+)</li> <li>- Leopold II: Ballotement (+)</li> <li>- Leopold III: Ballotement (+)</li> <li>- Leopold IV: Tidak dirapatkan</li> <li>- DJJ: 144x/menit, teratur</li> <li>- Ekstremitas Bergeser aktif, tidak ada cedang, peras Patetia kranial dan fir (+)</li> </ul> <p>A: GURUHAMI Hamil 21 minggu</p> <p>P: 1. Menjelaskan hasil pemeriksaan kepada ibu/ibu mengenai dan dapat membantu penjelasan yg diberikan. 2. Mengajarkan ibu untuk latihan yang tepat, ibu melaksanakan anjuran yang diberikan. 3. Mengajarkan ibu untuk mengatur makanan aktivitas yang tepat, ibu melaksanakan anjuran yang diberikan. 4. Mengajarkan ibu tentang teknik perawatan dalam untuk membantu DJJ ibu dapat melakukannya. 5. Mengajarkan ibu untuk selalu memantau perubahan jaminan setiap hari dan menjelaskan bagaimana ibu mengerti dan dapat membantu penjelasan yg diberikan</p>

Mahasiswa  
  
 (HARIATI)

Pembimbing  
 25/01/2023  
  
 (Nurrahman S.S)

CATATAN PERKEMBANGAN

Nama: <u>Ny. H</u>	No. RM: <u>19196-05</u>
Umur: <u>30 Tahun</u>	Tanggal: <u>21-02-2023</u>
Tanggal & Jam	Catatan Perkembangan (SOAP)
21-02-2023 Jam 18.10 WIB	<p>S: Ibu mengatakan ingin USA → "Pola fungsional ketidaktahuan"</p> <p>O: TTV Baik, TD: 100/70 mmHg, RR: 20x/menit, N: 87x/menit, S: 37°C, BB sebelum hamil 54kg, BB sekarang: 60 kg, TB: 151 cm, LHA: 2.5 cm, IMT: 2.5</p> <p>Perinspeksi Fisik:</p> <ul style="list-style-type: none"> <li>- Wajah: Tidak pucat dan oedema</li> <li>- Mata: konjungtiva merah muda, sklera tidak ikterik</li> <li>- Payudara: Puting Susu menonjol, folikular (-)</li> <li>- Abdomen: Ada timpa-timpa, Tidak ada striae, hiperikteremasi (-)</li> </ul> <p>Papasi:</p> <ul style="list-style-type: none"> <li>- Leopold I: TTV 20 cm, Teraba bulet, lunak</li> <li>- Leopold II: Sebelah kanan teraba keras, pinggang, keras. Disebelah kiri, perut ibu teraba bagian atas/bawah</li> <li>- Leopold III: Teraba bulet, keras, melentis</li> <li>- Leopold IV: Ketatal Bimanual Masase PAB konvergen</li> </ul> <p>DJJ (+): 122x/menit, teratur</p> <p>USA: TBBJ: 799 gram, Air ketuban cukup, letak presentasi sesuai tidak menutupi jalan lahir, plasenta dan tali normal</p> <p>A: G6p1 A0 Hamil 25 Minggu, Janin ektorsal hidup, presentasi ketatal</p> <p>P: 1. Menjelaskan hasil pemeriksaan ibu dapat memenuhi pekerjaan yang diberikan.</p> <p>2. Menjelaskan keluhan/kebutuhan/keinginan ibu dan cara pemenuhannya, ibu dapat memenuhi pekerjaan yang diberikan.</p> <p>3. Menyarankan ibu untuk istirahat yang cukup, ibu menyetujui</p> <p>4. Menyarankan ibu untuk memenuhi pekerjaan yang berat, ibu menyetujui</p> <p>5. Menyarankan ibu untuk makan-makanan yang bergizi, ibu menyetujui</p> <p>6. Menyarankan ibu untuk tetap rutin minum vitamin dan tablet tambah darah yang diberikan, ibu menyetujui karena pekerjaan yang diberikan.</p> <p> kunjungan ulang ?</p>

apa kelw lainnya?  
Tdk ada  
tidak ada

yg paling  
besar  
op

Mahasiswa  
Putri  
(HARI ANI)

Pembimbing  
21-02-2023

(Abstrin Chaniago, S.T. Lekt. Bakti)



## CATATAN PERKEMBANGAN

Nama : <u>Nu-H</u>	No. RM :
Umur : <u>30 Tahun</u>	Tanggal : <u>21/02/2018</u>
Tanggal & Jam	Catatan Perkembangan (SOAP)
	<p>Yang semakin besar. Hal ini membuat rahim mendorong dan pampasan darah disekitarnya, sehingga aliran darah ke jantung dan otak sedikit berkurang. Untuk itu perlu cara mengatasinya :</p> <ol style="list-style-type: none"> <li>- Mengajarkan Ibu Untuk Istirahat yang cukup, Ibu Mengerti</li> <li>- Mengajarkan Ibu Untuk minum air yang cukup minimal 8 gelas/hari, Ibu Mengerti</li> <li>- Mengajarkan Ibu Untuk menghindari berbagai aktivitas berat/lama, Ibu Mengerti.</li> <li>3. Mengajarkan Ibu Untuk memonitori beratnya berat, Ibu Mengerti       <ol style="list-style-type: none"> <li>1. Mengajarkan Ibu Untuk makan-makanan yang bergizi, Ibu Mengerti</li> </ol> </li> <li>5. Mengajarkan Ibu Untuk tetap minum Vitamin dan tablet tambah darah yg diberikan, Ibu Mengerti tentang pakekan yg diberikan</li> <li>6. Mengajarkan Ibu Untuk melakukan peregangan Uterus, Ibu bersedia Untuk Menerima</li> </ol>

Mahasiswa

Pembimbing

CATATAN PERKEMBANGAN

Nama: <u>Ny. H</u>	No. RM: <u>19196-05</u>
Umur: <u>30 Tahun</u>	Tanggal: <u>03-03-2023</u>
Tanggal & Jam	Catatan Perkembangan (SOAP)

S: Ibu Menekun Sabit Prasong → catatkan sama pr k sebelumnya

O: KJ: Baik TD: 87/64 mmHg  
 Keadaan: CM N: 114 x / menit  
 BB Sebelum hamil: 57,2 kg S: 36,8 °C  
 BB Sekarang: 60,5 kg H: 22 x / menit  
 TB: 152 cm  
 Lira: 25 mm  
 IMT: 25,4

Pemeriksaan Fisik:

Wajah: Lidah pucat, Lidah oedema  
 Mata: Konjungtiva merah muda, Lidah Kemerahan  
 Payudara: Puting susu menonjol, Konstruksi L / -  
 Abdomen: Tidak ada Strichmark, ada linea nigra  
 Palpasi:

Leopold I: TFU 21 cm, Teraba bukit lunak, Lidah mienting  
 Leopold II: Disebelah kanan perut Ibu teraba keras, keras Di sebelah kiri Perut Ibu teraba bagian Fetus besar  
 Leopold III: Teraba bukit keras, mienting  
 Leopold IV: Konversum  
 DJJ: 139 x / menit, teratur

Pemeriksaan (t / t)

A: G3 P1 A0 Hamil 27 Minggu  
 Janin tunggal hidup, Presentasi kepala Ibu, Ibu  
 P: 1. Menjelaskan hasil pemeriksaan kepala Ibu, Ibu dapat Menganalisis penjelasan yg diberikan  
 2. Menganjurkan Ibu untuk istirahat yg cukup.  
 3. Menjelaskan keluhan / kekhawatiran yg disampaikan dan cara mengatasinya, Ibu dapat Menganalisis penjelasan yg diberikan → super h 2/4  
 4. Menganjurkan Ibu untuk makan-makanan yang bergizi, Ibu mengerti dan dapat Menganalisis penjelasan yg diberikan  
 5. Mengajarkan Ibu tentang perawatan payudara, untuk persiapan menyusui, Ibu mengerti dan akan melakukannya.  
 6. Memberikan Ibu tablet Kalsium darah SF, dan B complex 2x1, serta menjelaskan cara mengkonsumsinya, Ibu mengerti dan dapat Menganalisis penjelasan yg diberikan.  
 7. Menganjurkan Ibu untuk melakukan turunkan Uterus, dan Menganalisis alasan Menganjurkan Uterus

Mahasiswa  
Amf  
 (Hm P-101)

03-03-2023  
 UPT PUSKESMAS LINDA  
 AMK-KELO

CATATAN PERKEMBANGAN

Nama : <u>Ng.H</u>	No. RM :
Umur : <u>30 Tahun</u>	Tanggal : <u>03/03/2023</u>
Tanggal & Jam	Catatan Perkembangan (SOAP)

**S:** Sifat Pingsang  
**O:** Fu. baik  
 Berat badan : CM  
 BB Sebelum hamil : 57,2 kg, S: 36, 8°C  
 BB Sekarang : 60,5 kg  
 TB : 151 cm  
 Lira : 25 cm  
 IMT : 25

**PM:** Peningkatan Fisik :  
 - Wajah : Tidak pucat, tidak ada cedera  
 - Mata : penglihatan normal, tidak ada kelainan  
 - Pendengaran : fungsi normal, polikistik (-/-)  
 - Abdomen : Tidak ada stretchmark, bekas luka operasi (-)  
**Patient History:**  
 - Leopold I : TFU 21 cm, teraba buai lunak, tidak menegang  
 - Leopold II : Disabakan farnus perut, ibu teraba pingsang, keras seperti papan, disabakan ciri perut ibu teraba basam facial beres  
 - Leopold III : Teraba buai keras, menegang  
 - Leopold IV : konvergensi  
 DJJ : 139 X/menit, teratur  
 Parke Parada (t/t)

**A:** GDM hamil 27 minggu  
 Janin teraba hidup. Presentasi kepala

**P:** 1. Menjelaskan hasil pemeriksaan kepada ibu, ibu dapat memahami penjelasan yg diberikan  
 2. Menjelaskan bahan/ kebutuhan yg diperlukan ibu yaitu sifat pingsang disabakan oleh bertambahnya badan janin yg bertambah semakin besar dan ini merupakan suatu hal yang normal, cara mengatasinya yaitu dengan:  
 - Mengajarkan ibu untuk olahraga ringan seperti jalan-jalan pagi disetiore rumah selama 10-15 menit, ibu mengerti  
 - Mengajarkan ibu pada saat tidur untuk meletakkan bantal dibawah perut dan dibelakang punggung, ibu mengerti  
 - Mengajarkan ibu untuk menghindari kebiasaan duduk dan berdiri terlalu lama, ibu mengerti  
 3. Mengajarkan ibu untuk makan-makanan yg berserat, ibu mengerti  
 4. Mengajarkan ibu tentang perawatan payudara, ibu mengerti  
 5. Memberikan ibu tablet tambah darah SF dan

Perubahan keadaan :  
 - Berat badan : 3 kg / hari / 1 minggu / 1 bulan  
 - BB : 3 kg / hari / 1 minggu / 1 bulan  
 - TB : 151 cm / hari / 1 minggu / 1 bulan  
 - Lira : 25 cm / hari / 1 minggu / 1 bulan  
 - IMT : 25 / hari / 1 minggu / 1 bulan

Mahasiswa

Pembimbing

## CATATAN PERKEMBANGAN

Nama : <u>Ny.H</u>	No. RM :
Umur : <u>30 tahun</u>	Tanggal : <u>03/03/2023</u>
Tanggal & Jam	Catatan Perkembangan (SOAP)
	<p>B complex 2x1, serta menjelaskan cara mengkonsumsinya, Ibu mengerti dan dapat mengulangi penjelasan yang dibagikan.</p> <p>6. Mengajarkan Ibu untuk Melakukan kunjungan ulang, Ibu menyatakan akan melakukan kunjungan ulang.</p> <p>Pola fungsional kepatuhan</p> <ul style="list-style-type: none"> <li>- Nutrisi : Makan 4x/hari, nasi, lauk pauk, buah. Minum ± 8 gelas/hari</li> <li>- Eliminasi : BAB ± 1x/hari. Tidak ada keluhan BAB ± 9x/hari, tidak ada keluhan</li> <li>- Istirahat : Tidak tidur ± 1 jam/hari Tidak makan ± 8 jam/hari</li> </ul>

Mahasiswa  
Exh

Pontianak, 03/03/2023.....  
Pembimbing

**CATATAN PERKEMBANGAN**

Nama : <u>Ny. H</u>	No. RM : <u>11116-05</u>
Umur : <u>30 Tahun</u>	Tanggal : <u>14-03-2023</u>
Tanggal & Jam	Catatan Perkembangan (SOAP)
14-03-2023 Jam 13.20 WIB	<p>S: Ibu mengeluhkan ingim USA → 4.4.11.11</p> <p>O: Ibu Baik                      Keadaan: CM                      BB Sebelum hamil: 57,2 kg                      BB Sekarang: 60 kg                      TB: 151 cm                      Lira: 25.7 cm                      IMT: 25</p> <p>TD: 95/60 mmHg                      N: 82 x/menit                      S: 36,0°C                      RR: 22 x/menit</p> <p>± Pola Pergerakan Karies                      - Makan 4x/hari, rata-rata 10 gelas/hari.                      - Eliminasi: BAB 1x/hari, BAK ada keluhan                      - Istirahat: Tidur siang ± 1 jam/hari                      tidur malam ± 6 jam/hari</p> <p>Pemeriksaan Fisik:                      - Nyalah: Agak pucat, Tidak ada edema                      - Mata: Konjungtiva pucat, Sklera tidak ikterik                      - Payudara: Puting susu menonjol (L/T), Areola (-/-)                      - Abdomen: Ada linea nigra, Tidak ada striae, hepatomegali)                      - Papi:                     <ul style="list-style-type: none"> <li>- Leopold I: TFU 22 cm, Teraba bulet, lunak</li> <li>- Leopold II: Sebuah kepala kecil, ibu teraba pinggang keras                              Setelah biri kecil, ibu teraba bagian kaki beres-beres</li> <li>- Leopold III: Teraba bulet, keras, mengambang</li> <li>- Leopold IV: Kepala dalam daerah PMP</li> </ul>                     DJJ (t): 130 x/menit, teratur                      USA: TBBJ: 1000 gram, Aik ketuban cukup, letak presentasi                      Saku tidak teraba, Jari akhir, Resis Jari normal</p> <p>A: G2P10 Hamil 26 Minggu                      Janin besar hidup, Presentasi kepala</p> <p>D: 1. Menjabarkan hasil pemeriksaan, ibu dapat mengikuti                      penjelasan yang diberikan                      2. Menjelaskan keluhan/keluhan yang dirasakan                      dan cara mengatasinya, ibu dapat mengikuti                      penjelasan yang diberikan.                      3. Menjelaskan ibu untuk istirahat yang cukup,                      dan mengurangi pekerjaan yang berat, ibu mengerti                      4. Menjelaskan ibu untuk mengurangi makan-                      makanan yang pedas, ibu mengerti                      5. Menjelaskan ibu untuk makan-makanan yg                      bergizi, ibu mengerti                      6. Menjelaskan tanda bahaya persalinan kehamilan                      trimester ketiga, ibu mengerti                      7. Menjelaskan ibu suplemen vitamin, serta                      menjelaskan cara mengonsumsi, ibu mengerti</p>

Mahasiswa  
*(Signature)*  
 (HARATI)

Pembimbing  
 14-03-2023  
*(Signature)*  
 (Astahm Channing, S-T-Loob, Bdn)

## CATATAN PERKEMBANGAN

Nama : <u>M. H</u>	No. RM :
Umur : <u>30 Tahun</u>	Tanggal : <u>19/03/2023</u>
Tanggal & Jam	Catatan Perkembangan (SOAP)
<u>19/03/2023</u> <u>Jam 19:20 WIB</u> <u>MB ASTRI IN</u> <u>CHANNIAGO</u>	<p>S: <u>Kram pada kaki</u></p> <p>O: <u>Fu: Baik</u> <u>TD: 95/60 mmHg</u>  <u>keadaban: Compostensis</u> <u>N: 82 x/m</u>  <u>Bb sebelum hamil: 57,2 kg</u> <u>S: 36,8°C</u>  <u>Bb sekarang : 60 kg</u> <u>RR: 22 x/m</u>  <u>TB: 151 cm</u>  <u>Lila : 25 g/cm</u>  <u>MM: 25</u></p> <p>Ra functional keadaban:</p> <ul style="list-style-type: none"> <li>- <u>Nutrisi: Makan 4x/hari, nasi, sayur, paku ± 10 gelas/hari</u></li> <li>- <u>Eliminasi: BAB 1x/hari, Tidak ada keluhan</u> <u>BH ± 3x/hari, Tidak ada keluhan</u></li> <li>- <u>Istirahat: Tidak siang ± 1 jam/hari</u> <u>Tidak malam ± 6 jam/hari</u></li> </ul> <p>Pemeriksaan Fisik:</p> <ul style="list-style-type: none"> <li>- <u>Wajah: Aera Rucat, Tidak ada edema</u></li> <li>- <u>Mata: konjungtiva Perana Rucat, Sklera Edem Keras</u></li> <li>- <u>Payudara: Nodus Susu Mammari (L/R), kariesum (-/±)</u></li> <li>- <u>Abdomen: Lunca bebas operasi (-)</u></li> </ul> <p>Papasi:</p> <ul style="list-style-type: none"> <li>- <u>Leopold I: TFU 22 cm, teraba buai, lunak</u></li> <li>- <u>Leopold II: Sebalah kanan Raut bui teraba lunak, keras, Disertahi biri Raut bui teraba bagian kecil berongga.</u></li> <li>- <u>Leopold III: Teraba buai, keras, midline</u></li> <li>- <u>Leopold IV: Konvergensi</u></li> </ul> <p><u>DSJ (L): 130 x/m, teratur</u></p> <p><u>USG: TBEJ: 1000 gram, Air ketuban cukup, letak Presenta Seseal tidak menutupi jalan lahir, posisi Janin normal.</u></p> <p><u>A: G2P1A0 hamil 28 minggu</u>  <u>Janin bersel hidup presentasi kepala.</u></p> <p><u>P: 1. Menjelaskan hasil pemeriksaan, bui mengenai dengan perolehan yg diberikan</u>  <u>2. Menjelaskan keluhan bui atau kram pada kaki yang disebabkan oleh kehamilan</u></p>

Mahasiswa

Pembimbing

## CATATAN PERKEMBANGAN

Nama :	No. RM :
Umur :	Tanggal :
Tanggal & Jam	Catatan Perkembangan (SOAP)
	<p>cairan dan bertambahnya berat badan Ibu. (Ibu mengerti alasan penjelasan yg diberikan.            Cara Mengatasinya:</p> <ul style="list-style-type: none"> <li>- Mengajarkan Ibu untuk melakukan perawatan dengan mencuci tali secara terpisah, Ibu mengerti</li> <li>- Mengajarkan Ibu untuk minum air minimal 1,5 liter perhari, Ibu mengerti</li> <li>- Mengajarkan Ibu untuk menghindari duduk atau berdiri terlalu lama, Ibu mengerti</li> </ul> <p>3. Mengajarkan Ibu untuk istirahat yg cukup, Ibu mengerti</p> <p>4. Mengajarkan Ibu untuk menggunakan pakaian yang berat, Ibu mengerti</p> <p>5. Mengajarkan Ibu untuk menggunakan makanan yang pedas dan berbunyi makanan yg berisik, Ibu mengerti</p> <p>6. Menjelaskan tanda bahaya ketamiran trimester ketiga, Ibu mengerti</p> <p>7. Memberikan Ibu suplemen Vitamin, serta Menjelaskan cara mengkonsumsinya, Ibu mengerti</p> <p>8. Mengajarkan Ibu untuk melakukan kunjungan ulang, Ibu bersedia untuk melakukan kunjungan ulang.</p>

Mahasiswa  
*(Signature)*  
 (NAME)

Domisias, 14/03/2023.....  
 Pembimbing

CATATAN PERKEMBANGAN

Nama : <b>Ny. H</b>	No. RM :
Umur : <b>30 Tahun</b>	Tanggal : <b>22 Mei 2023</b>
Tanggal & Jam	Catatan Perkembangan (SOAP)
<b>22/05/2023</b> Jam 18.00 WIB	<p><b>S: Ibu museum keputihan berbau busuk</b></p> <p><b>O : Ibu: Berat TD: 105/75 mmHg</b>                  Pasadara: CM N: 88x/menit                  BB saat ini 57 kg S: 37°C                  BB saat awal 64 kg PR: 20 x/menit                  TB: 151 cm Reflek RASA: (+/A)                  Lira: 27 cm                  IMT: 25</p> <p><b>Pemeriksaan Fisik:</b>                  Nafas: Tidak Rucat, tidak ada wheezing                  Mata: konjungtiva merah muda, sklera tidak ikterik                  Pasadara: tidak ada memar, folikular (-) / (-)                  Abdomen: Tidak ada stretch mark, ada linea nigra</p> <p><b>Riwayat:</b>                  Leopold I: TFU 29 cm, teraba bulat lunak, tidak memutar                  Leopold II: Di sebelah kanan perut ibu teraba keras. Di sebelah kiri perut ibu teraba lunak kecil beres                  Leopold III: Teraba bulat/keras tidak bisa disasangkan                  Leopold IV: Divergen → perlinan                  DJJ: 142x/menit, teratur</p> <p><b>Reffer:</b>                  A: GILPAC Hamid 30 minggu                  Janin terdapat hidup, presentasi kepala</p> <p><b>P:</b></p> <ol style="list-style-type: none"> <li>1. Menjelaskan hasil pemeriksaan kepada ibu, ibu mengerti</li> <li>2. Menyarankan ibu untuk sering menyusui payudara dalam waktu 30 menit saat selesai</li> <li>3. Menyarankan ibu untuk memarahi payudara dalam 20 menit menyusui puting dan tidak keat/ibu mengerti</li> <li>4. Menyarankan ibu pada saat menyusui janin dari dalam 2 payudara dan di periksa dalam 10-15 menit</li> <li>5. Menjelaskan tanda-tanda ketuban, ibu mengerti</li> </ol>

ap. fisiologis/  
patologis

Bila tidak benar  
kesehatan:  
- Mamm 4x/hari,  
- ASI/putr baik, baik,  
- Mamm + 1000ml/hari  
- ada ketuban  
- BMC + 10x/hari, baik  
ada ketuban  
- ketuban: - Tidak sering:  
+ 1.5cm/hari  
- tidak mami + 7cm/hari

Mahasiswa **Lili** Pembimbing **Pontianak, 22-05-2023**

## CATATAN PERKEMBANGAN

Nama: <u>Ny. H</u>	No. RM:
Umur: <u>30 Tahun</u>	Tanggal: <u>22/05/2023</u>
Tanggal & Jam	Catatan Perkembangan (SOAP)
<u>22/05/2023</u> <u>Jam 19.00 WIB</u>	<p>S: Reproduksi berwarna Jernih dan tidak berbau  O: T/V: Baik  Pemeriksaan: Compositional  Bb Sebelum hamil: 57 kg  Bb Sekarang: 69 kg  TB: 151 cm  Lia: 27 cm  IMR: 25</p> <p>TD: 105/75 mmHg  N: 88x/menit  S: 37°C  RR: 20x/menit  Pemeriksaan Lt/4)</p> <p>Poa Fungsional kepatuhan:  - Nutrisi: Makan 4x/hari, nasi, lauk pauk, buah.  Minum ± 10 gelas/hari  - Eliminasi: BAB 1x/hari, tidak ada keluhan  BAK ± 10x/hari, tidak ada keluhan  - Istirahat: Tidur siang ± 1 jam/hari  Tidur malam ± 7 jam/hari</p> <p>Pemeriksaan Fisik:  - Nadi: Tidak kuat, tidak ada  - Mata: Konjungtiva merah muda, Sklera tidak ikterik  - Payudara: Puting susu menonjol Lt/+, komposisi (-)  - Abdomen: Bawah tidak operasi (-)</p> <p>Palpasi:  - Leopold I: TFU 29 cm, teraba bukit, lunak, tidak membulat.  - Leopold II: Disentak kanan kerucut bukit teraba panjang, keras, Disentak kiri kerucut bukit teraba bagian kecil berongga.  - Leopold III: Teraba bukit, keras, tidak bisa disonyangkan.  - Leopold IV: teraba divergen  - Palpasi WHO: kepala teraba 1/5 diatas Simms PJJ Lt): 142x/menit, teratur  A: Gairano hamil 38 minggu  Janin terbayak hidup Presentasi kepala.</p>

Mahasiswa

Siti  
LHARIATI)

Pembimbing, 22/05/2023.....

Pembimbing

## CATATAN PERKEMBANGAN

Nama : <u>No. 4</u>	No. RM :
Umur : <u>30 Tahun</u>	Tanggal : <u>22/05/2022</u>
Tanggal & Jam	Catatan Perkembangan (SOAP)
	<p>P: 1. Menanyakan hasil pemeriksaan kepada Ibu, Ibu mengerti dengan penjelasan yg diberikan</p> <p>2. Mengajukan Ibu untuk Serius Menebangi Papan dalam berutami, Saat kembali Ibu Menguri</p> <p>3. Mengajukan Ibu untuk Menapai Papan dalam yang mudah menyerap keinsat dan tidak lekat, Ibu Menguri</p> <p>4. Mengajukan Ibu untuk Membusikan vagina Saat Bata dan Bata dari celan bedakang dan diperimen dengan <del>bandel</del> <del>brisa</del> Ibu, Ibu Menguri</p> <p>5. Menanyakan Landa-Landa Peralihan kepada Ibu, Ibu Menguri</p> <p>6. Mengajukan Ibu untuk mempersiapkan Press Peralihan dan Peralihan untuk busan, Ibu Menguri</p> <p>7. Mengajukan Ibu untuk melakukan Perawatan Peralihan Untuk Perawatan Menyusui Setelah melahirkan, Ibu Menguri</p>

Mahasiswa  
Siti  
 (HARATI)

Pemimpin 22/05/2022  
 Pembimbing  
[Signature]  
 22/05/22

CATATAN PERKEMBANGAN

Nama : <b>Ny. H</b>	No. RM :
Umur : <b>30 Tahun</b>	Tanggal : <b>03-06-2023</b>
Tanggal & Jam	Catatan Perkembangan (SOAP)
<b>03/06/2023</b> <b>Jam 10:30 WIB</b>	<p>S: Ibu mengatakan ingin USA → Spk sbay.</p> <p>O: Kp: Baik                  Asadaram: CM                  BB sebelum hamil: 57,2 kg                  BB sekarang: 65 kg                  TB: 151 cm                  Lira: 23 cm                  IMT: 25</p> <p>TD: 110/60 mmHg                  N: 82x/menit                  S: 36,8°C                  RR: 22x/menit</p> <p>Revisi Kesan Fisik:                  - Jaleah: Tidak pucat, tidak oedema                  - Mata: konjungtiva merah muda, sklera tidak ikterik                  - Payudara: puting susu menonjol (+) / plasentasi (+) /                  - Abdomen: Ada linea nigra, tidak ada stretchmark</p> <p>Riwayat:                  - Leopold I: TFU 30 cm / teraba lunak, tidak indurasi                  - Leopold II: Disadari fletan perut ibu teraba konjungtiva, disentuh kiri dan kanan teraba basah, keil beres-beres                  - Leopold III: Teraba bulat/padat tidak bisa diidentifikasi                  - Leopold IV: Divisi (perisusukin malar per)</p> <p>DDG (L): 12x/menit teratur                  USA: TBBJ: 2800 gram, Air ketuban cukup, letak plasenta tidak menutupi jalan lahir, presentasi kepala, lilitan tali pusat LX</p> <p>A: GINJAL Hamil 40 minggu                  1. Menjelaskan hasil pemeriksaan kepada ibu                  2. Mengajarkan ibu untuk jalan-jalan pagi di sekitar rumah rumah, ibu mengerti                  3. Mengajarkan ibu untuk mengupayakan hubungan suami istri, ibu mengerti                  4. Mengajarkan ibu untuk melakukan stimulasi puting susu, ibu mengerti                  5. Dokter mengajarkan untuk mempersiapkan USA lagi jika L minggu lagi belum melahirkan, ibu mengerti</p>

Denyut Jantung: teratur  
 4x/hari  
 Bayi tidak kuat  
 Minimum 4-11 sesak/hari  
 Eliminasi:  
 BAB 1x/hari, tidak ada keluhan  
 BAK 12x/hari, tidak ada keluhan  
 Tidak sering tidak terganggu  
 Tidak makan 1-2 jam/hari

periksaan 3

Mahasiswa

*Handwritten signature*

Pontianak, 03-06-2023

Pembimbing

## CATATAN PERKEMBANGAN

Nama : <b>Ny. H</b>	No. RM :
Umur : <b>30 Tahun</b>	Tanggal : <b>03/06/2023</b>
Tanggal & Jam	Catatan Perkembangan (SOAP)
<b>03/06/2023 Jam 18.30 WIB</b>	<p><b>S:</b> Serius bates air kecil</p> <p><b>O:</b> k/o: baik</p> <p>keadaan: Concomitis T: 36,8°C  BB Sebelum hamil: 57,2 kg M: 82x /menit  BB Sekarang: 65 kg S: 36,8°C  TB: 151 cm RR: 22x /menit  Lia: 27 cm  IMT: 25</p> <p><b>Peran Fungsional kebidanan</b></p> <ul style="list-style-type: none"> <li>- <b>Nutrisi:</b> Makan 4x/hari, Nasi lauk pauk, buah Minum ± 11 gelas/hari</li> <li>- <b>Eliminasi:</b> BAB 1x/hari, tidak ada keluhan BAK ± 12x/hari, tidak ada keluhan</li> <li>- <b>Isotratik:</b> Tidur siang, tidak tidur : Tidur malam ± 6 jam/hari</li> </ul> <p><b>Pemeriksaan Fisik:</b></p> <ul style="list-style-type: none"> <li>- <b>Wajah:</b> Tidak pucat, tidak cadel</li> <li>- <b>Mata:</b> konjungtiva merah muda, sklera tidak ikterik</li> <li>- <b>Payudara:</b> puting susu terdapat (L/R), payudara (L/R)</li> <li>- <b>Abdomen:</b> bebas luka Operasi (L)</li> </ul> <p><b>Palpasi:</b></p> <ul style="list-style-type: none"> <li>- <b>Leopold I:</b> TFO 30 cm, teraba bulet lunak, tidak melambung</li> <li>- <b>Leopold II:</b> Disentuh kanan perut teraba teraba keras, disentuh kiri perut teraba bagian kecil berongga.</li> <li>- <b>Leopold III:</b> Teraba bulet, keras, tidak bisa dikempiskan</li> <li>- <b>Leopold IV:</b> Divergen</li> <li>- <b>Palpasi WHO:</b> kepala teraba 9/5 bagian di atas simpisis.</li> <li>- <b>DDJ (t):</b> 133x /menit, teratur</li> <li>- <b>USG:</b> TBBJ: 2900 Gram, Air ketuban cukup, letak plasenta tidak menutupi jalan lahir, presentasi kepala, hitungan tali pusat LX.</li> </ul>

Mahasiswa

Pembimbing

## CATATAN PERKEMBANGAN

Nama : <u>Ny.H</u>	No. RM :
Umur : <u>30 Tahun</u>	Tanggal : <u>03/06/2023</u>
Tanggal & Jam	Catatan Perkembangan (SOAP)
	<p>A: G2P1A0 hamil 40 minggu Janin burseal hidup presentasi kepala.</p> <p>P: 1. Menjelaskan hasil pemeriksaan keada ibu, Ibu Mengerti dan ada Refleksi yg diberikan.</p> <p>2. Mengajarkan Ibu Untuk Menjaga Kebersihan Sendoknya, Ibu Mengerti</p> <p>3. Mengajarkan Ibu Untuk Jajan-Jajan Padi di sekitar rumah, Ibu Mengerti</p> <p>4. Mengajarkan Ibu Untuk Melakukan hubungan suami istri, Ibu Mengerti</p> <p>5. Mengajarkan Ibu Untuk Melakukan Stimulasi Punggung Susu, Ibu Mengerti</p> <p>6. Dokter Mengajarkan Untuk Melakukan USG lagi jika 1 minggu lagi belum Melahirkan, Ibu Mengerti.</p>

Mahasiswa  
Glus  
(HARATI)

Pemeriksaan 03/06/2023

Pembimbing

25/01/24



**DATA OBJEKTIF**

**A. Status Presens**

Berat badan : <u>65</u> Kg	Tekanan darah : <u>10/60</u> mmHg	Laboratorium :
Tinggi badan : <u>151</u> cm	Nadi : <u>88</u> x/menit	HB : <u>-</u> g%
Keadaan Umum : <u>Baik</u>	Pernafasan : <u>20</u> x/menit	Leukosit : <u>-</u> /mm <sup>3</sup>
<u>Anemia / Hiterus</u>	Hati/Limfe : <u>Normal</u>	Urine : <u>-</u>
Kesadaran : <u>Composmentis</u>	Edema : <u>Tidak ada</u>	- Hasil USG tanggal 3/6/2023 Kardarab 11jam pagi Ruzat Stadi
Gizi : <u>Baik</u>	Varices : <u>Tidak ada</u>	
Payudara : <u>Tidak ada benjolan</u>	Refleks : <u>0</u>	
Jantung : <u>Normal</u>		
Paru-paru : <u>Normal</u>		

**B. Status Obstetri**

Pemeriksaan Luar :	Pemeriksaan Dalam :
Tanggal : <u>06-06-2023</u> Jam : <u>03:05</u> WIB	Tanggal : <u>06-06-2023</u> Jam : <u>03:10</u> WIB
Leopold I : <u>10-20 cm. Teraba keras, lunak, tidak menonjol</u>	Portio : Konsistensi : <u>Lunak</u>
Leopold II : <u>10-20 cm. Teraba keras, lunak, tidak menonjol</u>	Posisi : <u>Middle</u>
Leopold III : <u>10-20 cm. Teraba keras, lunak, tidak menonjol</u>	Pendataran : <u>30%</u>
Leopold IV : <u>Ditukus</u>	Pembukaan : <u>3 cm</u>
DJJ : <u>135 X</u> /menit	Ketuban : <u>0-10 cm. Teraba lunak</u>
Teratur / tidak teratur	Jernih / meconium/ darah
HIS : <u>3 X</u> /10 menit	Terbawah : <u>Ketuban</u>
Lamanya : <u>20-25</u> detik	Penurunan : <u>HI</u>
Adekuat / inadekuat	Penunjuk : <u>HUK dalam, belum teraba</u>
Taksiran BBJ : <u>3100</u> gram	Pemeriksaan Panggul : <u>-</u>
Lingkar handle : <u>+ / 0</u>	Atas / Bawah : <u>- Arus. Posis 75°</u>
Tanda Osborn : <u>Positif / Negatif</u>	Kesan panggul : <u>Luas / Sempit</u>

ANALISIS: GDMG Homi 40 minggu. Hiperta tensi 150/100 mmHg. Janin terasul hidup presentasi kepala

**PENATALAKSANAAN:**

1. Menjaga hasil pemeriksaan, ibu memonitor respon yg diberikan
2. Memantau dan Revisi. Untuk Memantau frekw. persalinan, ibu didampingi suami
3. Memastikan posisi dan mobilitas, ibu beristirahat posisi miring ke kiri dan kanan bisa berganti 25 menit. Memastikan 25 menit
4. Membantu dengan self-relief, frekwensi, ibu beristirahat
5. Membantu ibu untuk istirahat, frekwensi relaksasi, ibu dapat melakukan
6. Mengontrol fop, ibu untuk makan dan minum serta bisa, ibu minum air putih dan makan nasi
7. Memantau ibu untuk tidak menahan buang air kecil dan mengontrol bukannya, ibu memonitorkan output yg diberikan
8. Mendata alat persalinan, persalinan alat persalinan, persalinan sudah pada tempatnya
9. Memonitorasi TTV, HIS, DJJ dan bayunan, persalinan hasil berakhir, alat persalinan

Mahasiswa

*[Signature]*  
(HADIMATI)

Pembimbing 06 Juni 2023

Pembimbing

*[Signature]* 25/1/2023  
BPM B.D. NURHASANAH  
NO. 448.4/3224/Dinkes-yankesfar/2019  
Jl. Hussein Hamzah  
Komp. MITRA MAS A4 PAL 5



## CATATAN PERKEMBANGAN

Nama : <u>Nu-H</u>	No. RM : <u>---</u>
Umur : <u>30 Tahun</u>	Tanggal : <u>06/06/2023</u>
Tanggal & Jam	Catatan Perkembangan (SOAP)
6/6/2023 07:20-07:30 WIB	<p><b>KALA II</b></p> <p>S: Muka Semakin Sempit dan kuat Ada rasa ingin meneran.</p> <p>O: <b>KU</b>: Baik, kesadaran: Compermentis - His: 9x10/menit durasi 40-45 detik - DJJ (t): 196X/m, teratur - Tekanan arus, Patruum mesopel, Yelwa Mumbaca - PD: (Tenggorok, perut dan L) Jernih, kepala III-IV, - Napsal L), UOP desan - Hasil USG <del>terakhir</del> 03/06/2023 dengan dr. Pina Nuriani, Sp. OG terdapat litisan tali pusat L kali.</p> <p>A: Gejwa hamil 40 minggu kala II Janin terbalik hidup presentasi bokong ketaja</p> <p>P: 1. Memastikan Ibu bahwa lambung sudah lepas dan Memastikan Ibu dilas melek adanya dalam posisi terbalik 2. Memimpin dan Memastikan Ibu Meneran saat ada kontraksi, dan lambung sudah lepas dari jam 07:20 - 07:30 WIB, Ibu dapat melihat cahaya 3. Memimpin Ibu untuk berdes dan Partus Isidhar, Ibu dapat melakukannya. 4. Membacakan Ibu minum disala his, Ibu dapat minum air Putih 1 gelas. 5. Menyesuaikan Sesuai lambung Ibu Eidat alipuan episibomi, kemudian Setelah kepala bayi lahir diturunkan Perawatan pada leher bayi dan diturunkan ke bali pusat I kali erat, kemudian diturunkan Perawatan tali pusat yang mulut di leher bayi, kemudian bayi lahir spontan langsung menangis, tonus otot baik, KUW/ 07:30 WIB, anak laki-laki hidup.</p>

Mahasiswa

 Tanggal: 6/6/2023.....  
 Penanggungjawab



## CATATAN PERKEMBANGAN

Nama :	No. RM :
Umur :	Tanggal :
Tanggal & Jam	Catatan Perkembangan (SOAP)
	<p>Perdarahan: ± 100 cc</p> <p>A: P2 A0 Intaku Kapa IV dengan leserasi perineum derajat 2</p> <p>P: 1. Memberikan heatis Jelujur pada ruptor Perineum dengan anestesi</p> <p>2. Membantu dan Membuktikan Ibu dari darah dan kotoran serta Cairan, Ibu sudah Bersih dan Merasa Nyaman</p> <p>3. Mengajarkan cara massage Fundus Uteri dan Menjelaskan kuantitas, Ibu dapat melakukannya</p> <p>4. Memfasilitasi rooming in, Ibu dan bayi</p> <p>5. Memberikan Terapi Amoxicillin 2x500 mg, As. Metformin 3x500 mg, Vit. A 1x200.000 IU, Fe 2x60 mg Serta Menjelaskan Cara Mengonsumsi nya, Ibu dapat Meneruskan Pajanan yang diberikan</p> <p>6. Memberikan HE dan Memfasilitasi, antara: - Masi isasi bertahap, Ibu dapat melakukannya - Cara menyusui yang benar, Ibu dapat melakukannya.</p> <p>7. Melakukan Pemantauan Fisik bidar bayi, bidar ada kelainan, BB: 3200 gr, PB: 50 cm, LK: 33 cm, LD: 34 cm Hasil Pemantauan Fisik bidar ada kelainan</p> <p>8. Melakukan observasi kapa IV, hasil sudah didokumentasikan pada partograr</p> <p>9. Memberikan informasi kepada Ibu mengenai detakan</p> <p>10. Memfasilitasi bertahap, Ibu dapat melakukannya.</p> <p>10. Menjelaskan kepada Ibu tentang tanda-tanda bahaya masa nifas, Ibu mengerti</p>

Mahasiswa

*Shuli*  
(HADIATI)

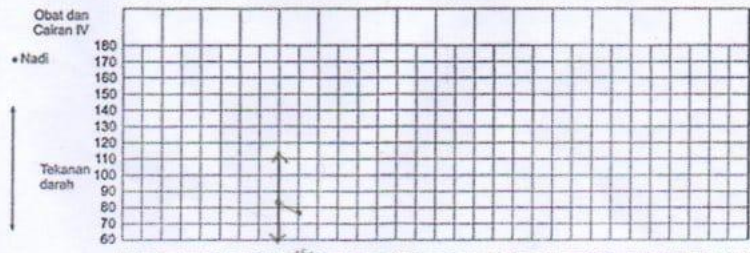

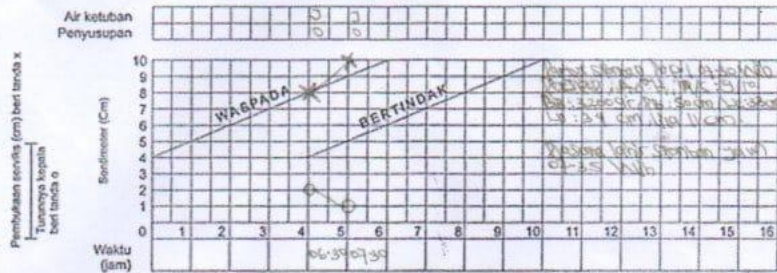
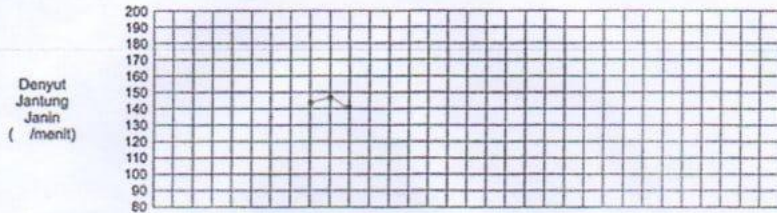
Pondorek 06-06-2022  
 Pembimbing HASANAH  
 NO. 448.40330Dinkes-yuniasfar2019  
 J. Sain Hamzah  
 Komplek RA MAS A4 PAL 8



25/01/24

**PARTOGRAF**

No. Register  Nama Ibu: Mu. H. Umur: 30th G. 2 P. 1 A. 0  
 No. Puskesmas  Tanggal: 01/01/2024 Jam: 09:30 AM Alamat: Jl. Pahlawan  
 Kelurahan pecah  Sejak jam  mules sejak jam 01:30 AM



**CATATAN PERSALINAN**

- 1 Tanggal : 6/6/2023
- 2 Nama badan : Hamaki
- 3 Tempat Persalinan :
  - Rumah Ibu
  - Puskesmas
  - Polindes
  - Rumah Sakit
  - Klinik Swasta
  - Lainnya
- 4 Alamat tempat persalinan :
- 5 Catatan :  rujuk, kala I / II / III / IV
- 6 Alasan merujuk :
- 7 Tempat rujukan :
- 8 Pendamping pada saat merujuk :
  - Bidan
  - Teman
  - Suami
  - Dukun
  - Keluarga
  - Tidak ada

**KALA I**

- 9 Partogram melewati garis waspada :  Ya
- 10 Masalah lain, sebutkan :
- 11 Penatalaksanaan masalah tsd :
- 12 Hasilnya :

**KALA II**

- 13 Episiotomi :
  - Ya
  - Tidak
- 14 Pendamping pada saat persalinan :
  - Suami
  - Teman
  - Tidak ada
  - Keluarga
  - Dukun
- 15 Gawat Janin :
  - Ya
  - Tidak
- 16 Distosis bahu :
  - Ya
  - Tidak
- 17 Masalah lain, sebutkan :
- 18 Penatalaksanaan masalah tersebut :
- 19 Hasilnya :

**KALA III**

- 20 Lama kala III : 5 menit
- 21 Pemberian Oksitosin 10 U m ?
  - Ya, waktu : 1 menit sesudah persalinan
  - Tidak, alasan :
- 22 Pemberian uterik Oksitosin (2x) ?
  - Ya, alasan :
  - Tidak
- 23 Pelepasan tali pusat terkendali ?
  - Ya
  - Tidak, alasan :

**PEMANTAUAN PERSALINAN KALA IV**

Jam Ke	Waktu	Tekanan darah	Nadi	Suhu	Tinggi Fundus Uteri	Kontraksi Uterus	Kandung Kemih	Pendarahan
1	07:50	110/70	80	36.7°C	Ljrk Pucat	Keras	Tidak penuh	± 40 cc
	08:05	120/60	82		Ljrk Pucat	Keras	Tidak penuh	± 40 cc
	08:20	110/80	78		Ljrk Pucat	Keras	Tidak penuh	± 40 cc
2	08:35	100/80	80		Ljrk Pucat	Keras	Tidak penuh	± 40 cc
	09:05	120/88	80	37°C	Ljrk Pucat	Keras	50 cc	± 30 cc
	09:35	110/80	78		Ljrk Pucat	Keras	Tidak penuh	± 10 cc

Masalah kala IV :  
 Penatalaksanaan masalah tersebut :  
 Hasilnya :

- 24 Masase fundus uteri ?
  - Ya
  - Tidak, alasan :
- 25 Plasenta lahir lengkap (intact)  Tidak
  - Jika tidak lengkap, tindakan yang dilakukan :
    - a. ....
    - b. ....
- 26 Plasenta tidak lahir > 30 menit : Ya /  Tidak
  - Ya, tindakan :
    - a. ....
    - b. ....
    - c. ....
- 27 Lacerasi :
  - Ya, dimana : Masase vagina, otot vagina, otot perineum
  - Tidak
- 28 Ska laserasi perineum, derajat 1/2/3/4
  - Tindakan :
    - Penjahitan, dengan Maspa anastesi
    - Tidak dijahit, alasan :
- 29 Aloni uteri :
  - Ya, tindakan :
    - a. ....
    - b. ....
    - c. ....
  - Tidak
- 30 Jumlah pendarahan : ± 200 ml
- 31 Masalah lain, sebutkan :
- 32 Penatalaksanaan masalah tersebut :
- 33 Hasilnya :

**BAYI BARU LAHIR :**


- 34 Berat badan : 3200 gram
- 35 Panjang : 50 cm
- 36 Jenis kelamin :  P
- 37 Penilaian bayi baru lahir :  ada penyulit
- 38 Bayi lahir :
  - Normal, tindakan :
    - mengeringkan
    - menghangatkan
    - rangsang lakbil
    - bungkus bayi dan tempatkan di sisi ibu
  - Asfiksia ringan/pucat/biru/lemas, tindakan :
    - mengeringkan
    - bebaskan jalan napas
    - rangsang lakbil
    - menghangatkan
    - bungkus bayi dan tempatkan di sisi ibu
    - lain-lain sebutkan :
  - Cacat bawaan, sebutkan :
  - Hipotermis, tindakan :
    - a. ....
    - b. ....
    - c. ....
- 39 Pemberian ASI :
  - Ya, waktu : 1 jam setelah bayi lahir
  - Tidak, alasan :
- 40 Masalah lain, sebutkan :  
 Hasilnya :

LEMBAR OBSERVASI PERSALINAN

Nama Pasien : **NH. H**  
 Umur : **30 Tahun**

No.	Tanggal	Jam	Pembukaan (CM)	Penurunan Kepala	His (x/Mnt) Lama (x/Mnt)	Ketuban	Dijl (x/Mnt)	TD (mmHg)	Nadi (x/Mnt)	Respirasi (x/Mnt)	Suhu (C)	Urine	Makan/Minum	Keterangan
1.	04/06/2019	03:00	Ø 3cm	H I	3x 10 menit 20-25 detik	+	135x/mnt	110/60	80x/m	20x/m	36,5°C	tidak pernah	+ / +	Salutano Pemeriksaan Inpartu I Fase II
2.		04:00			5x 10 menit 20-25 detik		135x/mnt		80x/m					
3.		05:00			3x 10 menit 30-35 detik		140x/m		70x/m		36,8°C			
4.		06:00			4x 10 menit 40-45 detik		146x/m		80x/m					
5.		06:30	Ø 8cm	H III	4x 10 menit 40-45 detik	-	142x/m		86x/m		36,7°C		+ / +	Salutano Pemeriksaan Inpartu I Fase II
6.		07:00			4x 10 menit 40-45 detik		146x/m	120/70	76x/m					
7.		07:20	Ø 10cm	H III-IV	4x 10 menit 40-45 detik	-	140x/m		80x/m					Salutano Pemeriksaan Inpartu I Fase II

BPM 'BD. NURSAHAN  
 NO. 446.40324/Dokter  
 JI. Husein Hamzah  
 Komp. MITRA MAS A4 PAL 5

 <b>POLITEKNIK 'AISYIYAH PONTIANAK</b> <b>PROGRAM STUDI KEBIDANAN</b> Jl. Ampera No. 9 Telp (0561) 6655112	
NAMA MAHASISWA	: HARINTI
NIM	: 21011305
TEMPAT PRAKTIK	: PMB NURHASANAH
TANGGAL / JAM PENGKAJIAN	: 06-06-2023 / 08:30 WIB

**ASUHAN KEBIDANAN PADA BAYI BARU LAHIR**

No Register : .....

Tanggal Pengkajian : 06-06-2023 .....

Jam Pengkajian : 08:30 WIB .....

Ruangan : Ruang Bersalin .....

Pengkaji : Harinti .....

(Nama Mahasiswa Yang Mengkaji)

**A. SUBJEKTIF**

1. Biodata
 

Nama Ibu	: NY-H	Nama Ayah	: Tr-M
Umur	: 30 Tahun	Umur	: 31 Tahun
Suku bangsa	: Bugis	Suku bangsa	: Bugis
Agama	: Islam	Agama	: Islam
Pendidikan	: SL Pendidikan	Pendidikan	: SL
Pekerjaan	: RT	Pekerjaan	: Swasta
Alamat	Dl-H Rais A-Rahman Gd-Nestor 3		
No. Tlp	089693XXXX		
2. Keluhan utama: Tidak ada .....
3. Riwayat Kehamilan :
 

G.P.1.A.O.	Usia Kehamilan : 40 Minggu (Aterm)
Penyakit ibu selama kehamilan	: Tidak ada
Komplikasi kehamilan	: Tidak ada
4. Data Fungsional Kesehatan
 

a. Pola/Data nutrisi	: Bayi Sudah minum ASI
b. Pola/Data Eliminasi	: BAB: Sudah beresgi
	BAK: Sudah beresgi

**B. OBJEKTIF**

- Bayi lahir tanggal : 06-06-2023 Pukul : 07:30 wib
  - Jenis Kelamin : Laki - Laki Ditolong oleh : Bidan
  - Tempat Bersalin : PMB
  - Keadaan Umum : Baik
  - Suhu : 36,7°C Denyut Jantung : 130x/mnt Pernafasan : 40x/mnt
- Pengukuran Antropometri :**
- > Berat Badan : 3200 gram

- Panjang Badan : 50 cm
- Lingkar Dada : 34 cm
- Lingkar Kepala : 33 cm
- LILA : 11 cm

**Pemeriksaan Fisik :**

- Kepala : Tidak ada deformasi, tidak ada caput succedaneum, tidak ada encephalopati
- Kulit : Warna merah muda, tidak ada ruam
- THT : Simetris, tidak ada kongestasi, cairan serosa mata, tidak ada pernafasan cuping hidung
- Mulut : Tidak ada sianosis, tidak ada leucoplakia, tidak ada herpes, tidak ada hiperplasia
- Leher : Tidak ada pembengkakan, tidak ada trauma
- Dada : Simetris, tidak ada kongestasi di ketiak dada, tidak ada bunyi paru, tidak ada murmur paru
- Paru-paru : Tidak ada bunyi wheezing dan bunyi stridor
- Jantung : Bunyi Jantung normal (130x/menit) teratur
- Abdomen : Tidak ada asites, tidak ada borborygmi, tidak ada kembung, tidak ada peristaltik
- Genitalia : Laki-laki: Penis 2 cm, testis sudah turun, tidak ada kriptokidid & fimosis
- Anus : (A): Tidak ada atresia ani dan rektum
- Ekstremitas : Bersifat atipik, tidak ada sindaktili & polydaktili
- Refleks hisap : Ada / tidak ada
- Pengeluaran air kemih : Ada / tidak ada
- Pengeluaran mekonium : Ada / tidak ada
- Pemeriksaan laboratorium : Tidak ditanyakan

**C. ANALISA**

Meningkatkan asupan gizi sesuai masa kehamilan umur 1 jam normal

**D. PENATALAKSANAAN**

1. Memeriksa bayi dari daerah bintik, menses, lain bintik dengan kain putih, dari daerah bintik, bintik dan bintik
2. Melakukan perawatan BB: 1. Etimologi (1%)
- a. Memeriksa selaput mata pada mata kanan dan kiri
- b. Perawatan tali pusat, tali pusat dibersihkan dengan povidone
- c. Memeriksa simetris vit. c, tidak dibersihkan suntikan, long vit. k, sikas, ml di pda kanan
3. Melakukan perawatan bayi dengan tindakan, bayi dengan bintik & ditetapi dibarengi
4. Melakukan observasi TTV, HR: 130x/m, RR: 48x/m, Suhu: 36,7°C

Jember, 06-06-2023

Mahasiswa

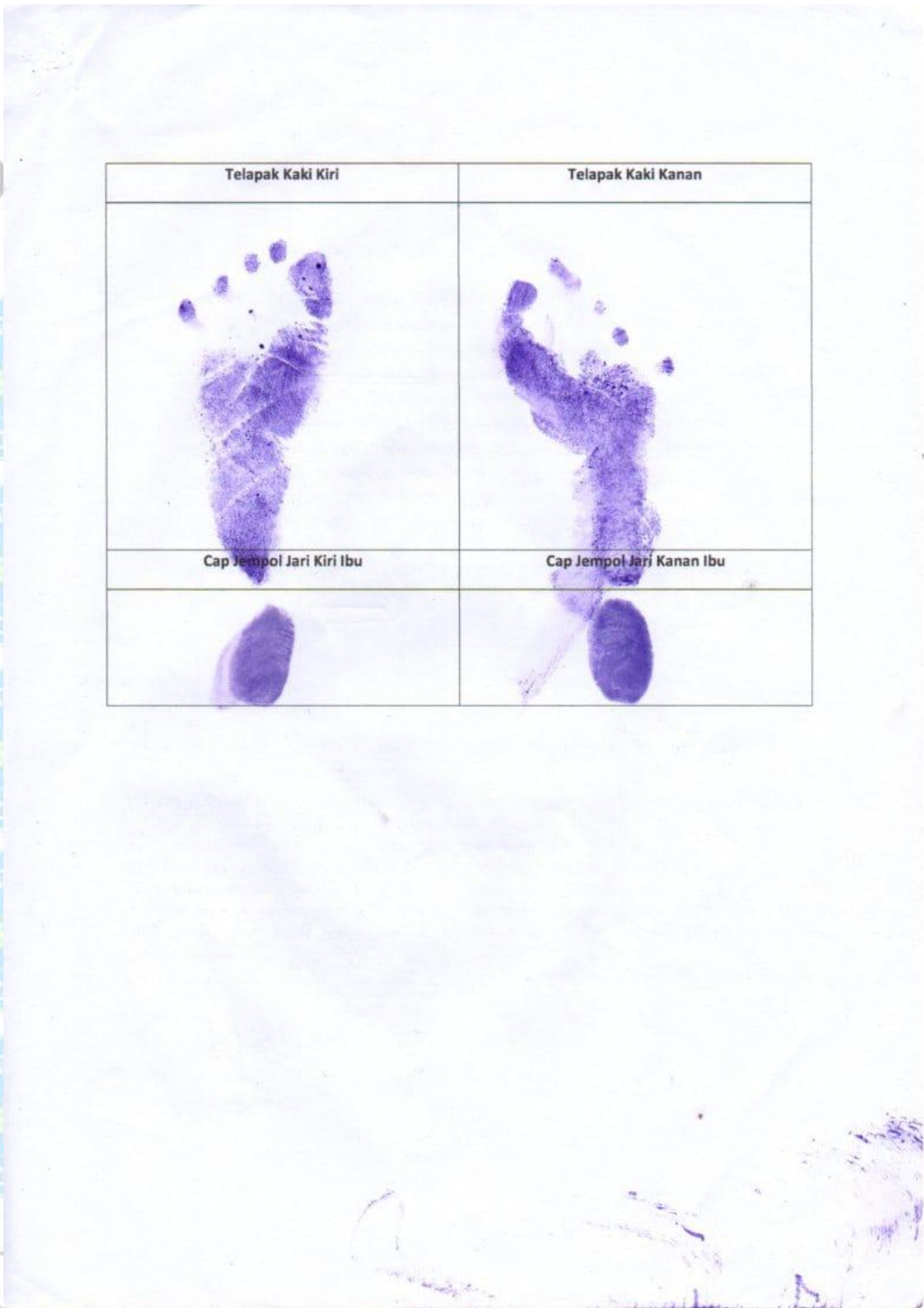
*[Signature]*

( HARATI )

Instruktur Klinik/ Bidan

22/23  
*[Signature]*





## CATATAN PERKEMBANGAN

Nama : <u>Ny. A</u>	No. RM :
Umur : <u>30 Tahun</u>	Tanggal : <u>08/06/2023</u>
Tanggal & Jam	Catatan Perkembangan (SOAP)
<u>08/06/2023</u> <u>Jam: 17.00 WIB</u>	<p><b>KUNJUNGAN NEONATUS 2</b></p> <p><b>S :</b> Ibu mengatakan bayinya masih sulit menghisap Puting Susu</p> <ul style="list-style-type: none"> <li>- Daya nutrisi bayi minum ASI</li> <li>- Pola eliminasi : BAB : ± 2 kali/hari BAB : ± 0 kali/hari</li> </ul> <p><b>O :</b> Pemeriksaan Umum</p> <ul style="list-style-type: none"> <li>- keadaan Umum : Baik</li> <li>- Berat badan : 3300 gram, Panjang badan : 50 cm</li> <li>- Lingkar Lengan : 11 cm, Lingkar bahu : 33 cm</li> <li>- Lingkar Dada : 33 cm</li> <li>- Suhu : 36,6° c, Pernafasan : 42x/menit</li> </ul> <p><b>P :</b> Pemeriksaan Fisik</p> <ul style="list-style-type: none"> <li>- Tali pusat belum lepas</li> <li>- Warna kulit masih muda</li> <li>- Sfera lidah ketarik</li> </ul> <p><b>A :</b> Neonatus cukup bulan umur 3 hari normal.</p> <p><b>P :</b></p> <ol style="list-style-type: none"> <li>1. Menjelaskan kepada ibu tentang hasil pemeriksaan ibu mengerti dengan penjelasan yg diberikan</li> <li>2. Mengajarkan kepada ibu untuk mengasah puting jika bayi BAB dan BAB Unsur menghindari terjadinya infeksi kulit pada bayi, ibu mengerti</li> <li>3. Mengajarkan kepada ibu untuk mengasah kasa tali pusat bayi setiap mandi dan menjemur bayi di pagi hari, ibu mengerti</li> <li>4. Mengajarkan ibu untuk menjaga bayi secara bergantian kanan dan kiri, ibu mengerti</li> <li>5. Menjelaskan dan mengajarkan kepada ibu tentang posisi menyusui yang benar, ibu mengerti dan dapat melakukannya.</li> </ol>

Mahasiswa

*(Handwritten Signature)*  
(HARITI)

Pontianak, 08/06/2023

Pembimbing

*(Handwritten Signature)*  
22/11/2023

(Intan Purmasari, S-3T)

## CATATAN PERKEMBANGAN

Nama : <u>Ny. H</u>	No. RM :
Umur : <u>30 Tahun</u>	Tanggal : <u>17/06/2023</u>
Tanggal & Jam	Catatan Perkembangan (SOAP)
<u>17/06/2023</u> <u>Jam 1000 Wib</u>	<p><b>KUNJUNGAN NEONATUS 3</b></p> <p><b>S:</b> Ibu Mengatakan bayinya sudah mulai bisa menangis dan semakin kuat menyusui.</p> <ul style="list-style-type: none"> <li>- Daya nutrisi, Bayi minum ASI</li> <li>- Daya eliminasi : BAB : ± 2 kali / hari BAK : ± 9 kali / hari</li> </ul> <p><b>O :</b> 1. Pemeriksaan Umum</p> <ul style="list-style-type: none"> <li>- Keadaan Umum : Baik</li> <li>- Berat badan : 3800 gram, TB : 51 cm,</li> <li>- Lingkar lengan : 11 cm, Lila : 33 cm, Lila : 39 cm</li> <li>- Suhu : 36,8°C, Pernafasan : 46x/menit</li> </ul> <p>2. Pemeriksaan Fisik</p> <ul style="list-style-type: none"> <li>- Tali pusat sudah lepas</li> <li>- Warna kulit masih muda</li> <li>- Sifatnya tidak lemas</li> </ul> <p><b>A:</b> Neonatus cukup bulan umur 11 hari normal</p> <p><b>P:</b> 1. Menjelaskan hasil pemeriksaan kepada Ibu, Ibu mengerti dengan penjelasan yg diberikan.</p> <p>2. Mengajarkan kepada Ibu untuk mengenali keadaan bayi, Suhu tubuh dan BAB atau BAK dan Menjemur bayi setiap hari, Ibu mengerti</p> <p>3. Mengajarkan Ibu untuk membariskan bayi saat tidur tidak lebih dari 2-3 jam dan diberi ASI, Ibu mengerti</p> <p>4. Mengajarkan Ibu untuk sering menyendawakan bayi, terutama setelah minum ASI, Ibu mengerti</p>

Mahasiswa  
Dufi  
(HARIATI)

Dionanings, 17/06/2023  
Pembimbing  
[Signature]  
27/11/23

**POLITEKNIK 'AISYIYAH PONTIANAK**  
**PROGRAM STUDI KEBIDANAN**  
 Jl. Ampera No. 9 Telp (0561) 6655112

NAMA MAHASISWA : HARIATI  
 NIM : 21011305  
 TEMPAT PRAKTIK : PMB NURHASANAH  
 TANGGAL /JAM PENGKAJIAN : 06-06-2023/13:30 Wib

**ASUHAN KEBIDANAN PADA IBU NIFAS**

No Register : .....  
 Tanggal Masuk : 06-06-2023  
 Jam Pengkajian : 13:30 Wib  
 Lahan Praktik : PMB NURHASANAH  
 Pengkaji : HARIATI

**IDENTITAS**

Nama Ibu : M. H. Nama Suami : T. M.  
 Umur : 30 Tahun Umur : 31 Tahun  
 Suku : Bugis Suku : Bugis  
 Agama : Islam Agama : Islam  
 Pendidikan : ST Pendidikan Pendidikan : ST  
 Pekerjaan : IRT Pekerjaan : Suasta  
 Alamat : Jl. H. Pals. A. Rahman, Ge. Wotopada 3  
 No. Tlp : 089693XXXX

**A. DATA SUBJEKTIF**

Tanggal Pengkajian : 06-06-2023 Waktu : 13:30 WIB  
 Tanggal Persalinan : 06-06-2023 Waktu : 07:30 WIB  
 1. Keluhan Utama : nyeri lga jmlitan

**2. Data Obstetri**

No.	Kehamilan			Persalinan				Nifas		Anak			Ket
	Ke	Lama	Penyulit	Tempat	Penolong	Jenis	Penyulit	Penyulit	JK	BBL	Umur	Penyulit	
1	1	Alam	E-9-9	Klinik	Bidan	SB	EPD	E-9-9	9	2800	1,67	E-9-9	ASI Eksklusif
2	2	Alam	E-9-9	Klinik	Bidan	SB	E-9-9	E-9-9	07	3000	6Tm	E-9-9	

**3. Riwayat penyakit yang lalu/Operasi**

- Pernah dirawat ..... Kapan ..... Dimana .....  
 - Pernah Operasi ..... Kapan ..... Dimana .....

**4. Riwayat penyakit keluarga yang pernah menderita sakit**

Kanker  Penyakit hati  Hipertensi  DM  
 Penyakit ginjal  Penyakit jiwa  Kelainan bawaan  TBC  
 Hamil kembar  Epilepsi  Alergi

**5. Keadaan sosial – ekonomi**


Dukungan keluarga dalam membantu klien di rumah : Mandung  
 Kebiasaan minum minuman keras dan merokok : Tidak ada



CATATAN PERKEMBANGAN

Nama : <u>N.H</u>	No. RM :
Umur : <u>30 Tahun</u>	Tanggal : <u>08-06-2023</u>
Tanggal & Jam	Catatan Perkembangan (SOAP)
<u>08/06/2023</u> Jam : <u>17:00 Wib</u>	<p><b>S : FUNGSI KUNYUTAN</b>                      Ibu mengatakan masih merasa nyeri luka jalan lahir                      - Pola makan 3x/hari, Nasi, lauk pauk sayur-sayuran                      - Pola minum ± 2 gelas/hari                      - Pola eliminasi : BAB : 1 kali/hari                      BAK : ± 6x/hari</p> <p><b>Pemeriksaan Umum:</b>                      O : - Keadaan Umum: Baik, kesadaran: komposmentis                      - TD : 110/75 mmHg Suhu : 36,7°C                      N : 82x/menit Pernapasan : 20x/menit</p> <p><b>A : Pemeriksaan khusus</b>                      - Mata: conjungtiva merah muda, sklera tidak ikterik                      - Payudara: Puting susu menonjol, ASI lancar                      - Perut: JF 2 Jari 1 Dangkal, kontraksi uterus: parus                      - Luka jalan lahir sudah mulai kering                      - Pergerakan Normal                      - Lochia Sanguinolenta</p> <p><b>A : 2-10 Mo postpartum 3 hari Normal</b></p> <p><b>P :</b>                      1. Menjelaskan pada ibu tentang pemeriksaan, ibu mengerti dengan penjelasan yg diberikan                      2. Memberikan KE tentang:                      - Memberikan ibu untuk makan sayur-sayuran dan makan tinggi protein seperti telur, ikan, tahu, tempe.                      - Menjelaskan ibu tentang perawatan payudara                      - Memberikan ibu untuk mandi pada hari ke-3 bayi setiap mandi dan memijat bayi setiap hari.                      - Memberikan ibu untuk menyusui bayi secara beres-beres diri dan pasang alat suntai, ibu mengerti.                      - Memberikan ibu untuk sering-sering mengganti popok dalam dan kemalut, ibu mengerti.</p>

Mahasiswa  
Shu  
 (HARIATI)

Pondokharjo, 08-06-2023  
 Pembimbing  
  
 22/11/23

## CATATAN PERKEMBANGAN

Nama : Ny. H	No. RM :
Umur : 30 Tahun	Tanggal : 17/06/2023
Tanggal & Jam	Catatan Perkembangan (SOAP)
17/06/2023 10:00 Wib	<p><b>KUNJUNGAN NIFAS 3</b></p> <p>S: Ibu mengungkapkan tidak ada keluhan</p> <ul style="list-style-type: none"> <li>- Pola makan 4x/hari, Nasi, Lauk Dapur, Sayur - Sayuran</li> <li>- Pola minum ± 9 gelas/hari</li> <li>- Pola eliminasi: BAB 1x/hari BAK ± 7x/hari</li> </ul> <p>Pemeriksaan Umum</p> <p>O: - Keadaan Umum: Baik, Kesadaran Comperentis</p> <ul style="list-style-type: none"> <li>- TD: 110/80 mmHg Suhu: 36,5°C</li> <li>- N: 81x/menit Perut bagian 21x/menit</li> </ul> <p>2. Pemeriksaan Khusus</p> <ul style="list-style-type: none"> <li>- Mata: konjungtiva merah muda, sklera tidak ikterik</li> <li>- Payudara: Payudara kanan dan kiri (K), ASI lancar</li> <li>- Perut: TPU tidak buncang, kontraksi uterus keras</li> <li>- Perdarahan normal &amp; Lochia serosa</li> <li>- Luka Jahitan Perineum sudah kering</li> </ul> <p>A: P-A-M-O Resolusi 11 hari normal</p> <p>P: 1. Menanyakan kepada ibu tentang hasil kunjungan kepada ibu, ibu menyatakan dengan ketidaksihan yang diharapkan.</p> <p>2. Memerikan KIE tentang:</p> <ul style="list-style-type: none"> <li>- Mengajarkan ibu untuk makan sayur-sayuran dan makanan tinggi protein seperti telur, ikan, tahu, tempe</li> <li>- Mengajarkan ibu untuk istirahat yg cukup</li> <li>- Mengajarkan ibu untuk mencuci personal hygiene</li> <li>- Mengajarkan ibu untuk membandi paparan bayi setiap mandi dan BAK atau BAK dan mengajari bayi di pagi hari.</li> </ul>

Mahasiswa  
*bluh*  
 (HARIATI)

Pontianak, 17-06-2023

Pembimbing  
*[Signature]*  
 22/11/23

## CATATAN PERKEMBANGAN

Nama : <u>Mu.H</u>	No. RM :
Umur : <u>36 Tahun</u>	Tanggal : <u>11/07/2023</u>
Tanggal & Jam	Catatan Perkembangan (SOAP)
11/07/2023 Jam : 16.20 WIB	<p><b>KUNJUNGAN NIFAS 4</b></p> <p>S: Ibu mengatakan breast nyeri saat menyusui</p> <ul style="list-style-type: none"> <li>- Pola makan 3x/hari, nasi, lauk pauk, sayur-sayuran</li> <li>- Pola minum ± 8 gelas/hari</li> <li>- Pola eliminasi : BAB 1x/hari BAK ± 6x/hari</li> </ul> <p>1. Pemeriksaan Umum</p> <p>O: - keadaan umum: baik, kesadaran: CM</p> <ul style="list-style-type: none"> <li>- TD : 100/70 mmHg Suhu: 36,6°C</li> <li>- N: 80x/menit Pernafasan: 20x/menit</li> </ul> <p>2. Pemeriksaan khusus</p> <ul style="list-style-type: none"> <li>- Mata : konjungtiva merah muda, sklera tidak ikterik</li> <li>- Perut: peristaltik usus meningkat (+), ASI lancar</li> <li>- Payu: TFU tidak teraba keras, sudah kering bila - Luka jahitan perineum sudah kering</li> </ul> <p>A: PAPA Postpartum 35 hari normal</p> <p>P: 1. Menjelaskan kepada ibu tentang hasil pemeriksaan kepada ibu, ibu mengerti dengan penjelasan yg diberikan</p> <p>2. Memastikan IFE tentang:</p> <ul style="list-style-type: none"> <li>- Menjelaskan kepada ibu tentang keluhan yang dirasakan yaitu payudara terasa nyeri saat menyusui, bahwa itu hal yang wajar karena disebabkan oleh meningkatnya produksi ASI, ibu mengerti</li> <li>- Menjelaskan kepada ibu tentang manfaat ASI bagi bayi, ibu mengerti</li> <li>- Mengajarkan ibu untuk menyusui bayi secara bergantian kiri dan kanan/ibu mengerti.</li> <li>- Menjelaskan ibu tentang kontrasepsi pasca salin, ibu mengatakan akan menggunakan kontrasepsi kondom</li> <li>- Menjelaskan mengenai ibu posisi dan bentuk menyusui yang benar, ibu mengerti dan mau dan bisa menyusui bayinya sudah benar.</li> </ul>


Mahasiswa

*Shafi*  
(HARIATI)

Pembimbing 11/07/2023.....

Pembimbing

22/4/23

	<b>POLITEKNIK 'AISYIYAH PONTIANAK</b>	
	<b>PROGRAM STUDI KEBIDANAN</b>	
Jl. Ampera No. 9 Telp. (0561) 6655112		
NAMA MAHASISWA :	Harisati	
NIM :	21011205	
TEMPAT PRAKTIK :		
TANGGAL /JAM PENGKAJIAN :	17/07/2023 / Jam 21.00 WIB	

#### ASUHAN KEBIDANAN PADA AKSEPTOR KB

No Register : -  
 Tanggal Masuk : 17/07/2023  
 Jam Pengkajian : 10.00 WIB  
 Ruangan :  
 Pengkaji : Harisati

#### DATA SUBJEKTIF

##### 1. IDENTITAS

#### DATA SUBJEKTIF

##### 1. Anamnesis Umum

Nama Ibu	: Ny. H	Nama Suami	: T. M
Umur	: 20 Tahun	Umur	: 21 Tahun
Suku	: Batak	Suku	: Batak
Agama	: Islam	Agama	: Islam
Pendidikan	: S1 Pendidikan	Pendidikan	: S1
Pekerjaan	: RT	Pekerjaan	: Swasta
Alamat	Jl. H. Rais A. Rahman, G. W. No. 3		
No. Tlp	0896939XXXX		

2. **Keluhan utama** : Tidak ada keluhan

##### 3. Data Obstetri

Jumlah anak hidup : 2  
 Jarak persalinan dengan penggunaan kontrasepsi : 40 hari  
 Umur anak terakhir : 40 hari

##### 2. Riwayat Menstruasi

Lama	: ...5... hari	Flour Albus	: Tidak
Siklus	: ...28... hari	Dysmenorhoe	: Tidak
Teratur	: teratur / tidak		

## 3. Riwayat KB Dahulu

Ibu menggunakan alat kontrasepsi setelah melahirkan anak yang kedua berusia 40 hari. Yaitu kontrasepsi kondom Sambil Seksual.

## 4. Riwayat Penyakit Ibu

Ibu tidak pernah menderita Penyakit hipertensi, Jantung, dan Ibu juga tidak pernah Menderita Penyakit Asma.

## 5. Pola Kebiasaan Sehari-hari

Ibu tidak merokok, tidak minum alkohol dan sedang menyusui.

## DATA OBJEKTIF

- Kesadaran : Compositis
- BB : 58 kg
- TTV :
- Tekanan Darah: 121/82 mmHg Nadi: 82x/menit RR: 20x/menit Suhu: 36,7°c
- Muka : Tidak Purat
- Mata : Konjungtiva Merah muda, Sklera Putih
- Mulut : Bibir tidak Purat

## ANALISA

R2 ke Akseptor lama kontrasepsi kondom.

## PENATALAKSANAAN

1. Menanyakan pada ibu hasil pemeriksaan ibu menyusui dengan keluhan yg diberikan
2. Menanyakan kembali cara penggunaan kontrasepsi kondom ibu menurut dan oleh T. Pramesari, mahasiswa STI
3. Menanyakan ibu untuk menggunakan kondom setiap kali akan berhubungan suami istri, dan penting
4. Menanyakan kembali kepada ibu tentang perawatan dan kelebihan alat kontrasepsi kondom, ibu menjawab dengan keluhan yg diberikan.

Pontianak, 17/07/2023

Mahasiswa

*[Signature]*

( HARIATI )

Instruktur Klinik/ Bidan

*[Signature]*

(Anon Pramesari, S-ST)

## CATATAN PERKEMBANGAN

Nama : <u>M. H</u>	No. RM :
Umur : <u>30</u> <u>bulan</u>	Tanggal : <u>22/07/2023</u>
Tanggal & Jam	Catatan Perkembangan (SOAP)
<p>22 Juli 2023 (09.00 WIB) Imunisasi BCG dan Polio tetes I PMB A (Klinik Basalin Satinah)</p>	<p><b>IMUNISASI BCG</b></p> <p>S: Ibu mengatakan ingin imunisasi bayinya. Ibu mengatakan saat ini bayinya dalam keadaan sehat dan telah mendapatkan imunisasi HB 0</p> <p>O: KUB: Baik, Perawatan: Complanment BB: 4800 gram, PB: 59 cm S: 36,5°C, RR: 44x/menit</p> <p>A: Anak sehat dengan imunisasi BCG dan Polio Tetes I</p> <p>P: 1. Menanyakan ibu hasil imunisasi, ibu merasa 2. Menanyakan KIE tentang imunisasi BCG untuk ketebalan tubuh bayi terhadap penyakit TBC, Polio tetes untuk ketebalan tubuh bayi terhadap penyakit Polio. Ibu mengerti 3. Memberikan efek samping dari imunisasi BCG yaitu rasa sakit di area suntikan 1-2 hari, dan rasa sakit di area dan area timbul koreng, ibu mengerti 4. Memberikan efek samping dari imunisasi Polio tetes yaitu dapat menyebabkan diare, ibu mengerti 5. Menanyakan bayi dengan membariskan area yang akan disuntik vaksin BCG 6. Menunjukkan imunisasi BCG, Bidan memberikan suntikan vaksin BCG 0,5ml secara intrakutan di 1/3 lengan atas kanan dan imunisasi Polio tetes secara oral ke dalam mulut 0,5 ml. 7. Menanyakan kepada ibu untuk imunisasi berikutnya yang dan imunisasi imunisasi berikutnya satu bulan lagi sesuai jadwal imunisasi lengkap, ibu mengerti. 8. Mendokumentasikan hasil tindakan yang telah dilakukan pada buku KIA dan SOAP.</p>

Mahasiswa

Hariati  
(HARIATI)

Pembimbing 22-07-2023

Pembimbing

[Signature]  
22/07/23

## CATATAN PERKEMBANGAN

Nama : <u>Bu. Ny. H</u>	No. RM :
Umur : <u>3 bulan</u>	Tanggal : <u>6/9/2023</u>
Tanggal & Jam	Catatan Perkembangan (SOAP)
6/9/2023 Jam 09:40 WIB di klinik Rustlin Safirinah	<p>S: Tidak ada keluhan</p> <ul style="list-style-type: none"> <li>- Ibu mengatakan bayi nya sehat</li> <li>- Ibu mengatakan bayi lahir tanggal 6/6/2023</li> <li>- Ibu mengatakan anaknya sudah imunisasi BCG dan Polio 1</li> </ul> <p>O: - Keadaan Umum: Baik</p> <ul style="list-style-type: none"> <li>- Kesadaran : Compositis</li> <li>- BB : 6300 gram - RR : 46x/menit</li> <li>- PB : 62 cm - N : 136x/menit</li> <li>- Suhu : 36,6 °C</li> </ul> <p>A: Bayi Sehat Umur 3 bulan Imunisasi DPT-HB-Hib 1 dan Polio 2</p> <p>P: 1. Menjelaskan hasil pemeriksaan yang akan dilakukan Ibu mengerti</p> <ol style="list-style-type: none"> <li>2. Menjelaskan Manfaat Imunisasi DPT-HB-Hib 1 dan Polio 2 yaitu untuk mencegah Demam Dengki (Demam Infeksi bakteri pada hidung dan tenggorokan), Pertusis (Batuk rejan/100 hari), Tetanus (krampan/kelumpuhan) pada otot, Ibu mengerti</li> <li>3. Menjelaskan efek samping imunisasi yaitu seperti nyeri pada area penyuntikan, Ibu mengerti</li> <li>4. Melakukan penyuntikan pada 1/3 paha sebanyak 0,5 ml secara IM dan Polio sebanyak 2 tetes secara oral di mulut.</li> <li>5. Mengajarkan Ibu cara dan bayi untuk penanganan yang untuk imunisasi DPT-HB-Hib 2 dan Polio 3, dan penimbangan rutin.</li> </ol>

Mahasiswa

Bella

Rendani 26/9/2023.....

Pembimbing 20/24

(Irene Rommasari, S-ST)

## CATATAN PERKEMBANGAN

Nama : <u>Bs. Ng. H</u>	No. RM :
Umur : <u>4 bulan 8 hari</u>	Tanggal : <u>14/10/2023</u>
Tanggal & Jam	Catatan Perkembangan (SOAP)
<u>14/10/2023</u> <u>Jam 10.10 Wlib</u> <u>di Klinik basalin</u> <u>Sabtu</u>	<p>S: - Tidak ada keluhan</p> <ul style="list-style-type: none"> <li>- Ibu Mengetahui bayinya sehat</li> <li>- Ibu Mengetahui bayinya lahir tanggal 6/6/2023</li> <li>- Ibu Mengetahui bayinya sudah imunisasi DPT-HB-Hib 2 dan Polio 2</li> </ul> <p>O: - Keadaan Umum: Baik</p> <ul style="list-style-type: none"> <li>- kesadaran : kompos mentis</li> <li>- BB: 7200 gram RR: 42x/m</li> <li>- PB: 67 cm N: 140x/m</li> <li>S: 36,8°C</li> </ul> <p>A: Bayi Sehat Umur 4 bulan 8 hari Imunisasi DPT-HB-Hib 2 dan Polio 3</p> <p>P: 1. Menjelaskan hasil pemeriksaan sputum dilakukan ibu bersama</p> <ol style="list-style-type: none"> <li>2. Menjelaskan manfaat imunisasi DPT-HB-Hib 2 dan Polio 3, yaitu untuk mencegah infeksi difteri, pertusis, dan tetanus dan kecampuhan, Ibu mengerti</li> <li>3. Menjelaskan efek samping imunisasi yaitu Sorel nyeri pada area penyuntikan, kulit memerah bekas suntikan, Ibu mengerti</li> <li>4. Melakukan penyuntikan pada 1/3 Raha sebanyak 0,5 ml secara IM, dan Polio sebanyak 2 tetes secara oral dilakukan.</li> <li>5. Mengajarkan Ibu dan bayi untuk pengulangan ulang, untuk imunisasi DPT-HB-Hib 3 dan Polio 4 dan penimbangan rutin, Ibu mengerti</li> </ol>

Mahasiswa  
Endi  
(HARLATI)

Pontianak 14/10/2023.....  
Perpimbing  
28/3/24  
(Intan Pranamayanti, SST)

## CATATAN PERKEMBANGAN

Nama : <u>By. Ny. H</u>	No. RM : -
Umur : <u>7 bulan 4 hari</u>	Tanggal : <u>10/01/2024</u>
Tanggal & Jam	Catatan Perkembangan (SOAP)
<u>10/01/2024</u> <u>Jam 10-15 WIB</u> <u>di Klinik</u> <u>Bersalin Sakinah</u>	<p>S : - Tidak ada keluhan</p> <ul style="list-style-type: none"> <li>- Ibu Mengetahui bayinya Sehat</li> <li>- Ibu Mengetahui bayi lahir tanggal 6/6/2023</li> <li>- Ibu Mengetahui apa saja Sudah Imunisasi DPT-HB-Hib 2 / dan Polio 3</li> </ul> <p>O : - Kondisi Umum : Baik</p> <ul style="list-style-type: none"> <li>- Kesadaran : Compermentis</li> <li>- BB : 8485 gram - RR : 50x/menit</li> <li>- PB : 47cm - N : 141x/menit</li> <li>- Suhu : 36,9°C</li> </ul> <p>A : Bayi Sehat Umur 7 bulan 4 hari Imunisasi Polio Tetes 4 dan Polio suntik (IPV)</p> <p>P-1. Menjelaskan hasil pemeriksaan yang akan dilakukan Ibu Mengerti</p> <ol style="list-style-type: none"> <li>2. Menjelaskan Manfaat Imunisasi IPV dan Polio 4, yaitu untuk mencegah penyakit lumpuh layu kelapukan, Ibu Mengerti</li> <li>3. Menjelaskan efek samping imunisasi yaitu seperti nyeri pada area penyuntikan, kulit memerah dan duram ringan, Ibu Mengerti</li> <li>4. Melakukan penyuntikan pada 1/3 Raha atas bagian depan secara IM sebanyak 0,5 ml dan Polio Tetes sebanyak 2 tetes secara oral.</li> <li>5. Menghijatkan Ibu dan bayi untuk kunjungan ulang, untuk Imunisasi DPT-HB-Hib 3 dan Penimbangan rutin, Ibu Mengerti</li> </ol>

Mahasiswa

(HARIATI)

Pemeriksaan 10/01/2024

Penyambung

28/1/24

(Irena Rrnamasari, S-ST)

## CATATAN PERKEMBANGAN

Nama : <u>Ny.H</u>	No. RM :
Umur : <u>30 Tahun</u>	Tanggal : <u>3/4/2024</u>
Tanggal & Jam	Catatan Perkembangan (SOAP)
<u>3/4/2024</u> <u>Jam 10.00 Wib</u>	<p>S: <u>Tidak ada keluhan</u></p> <ul style="list-style-type: none"> <li>- Ibu mengatakan bayinya Sehat</li> <li>- Ibu mengatakan bayinya lahir tanggal <u>6/6/2023</u></li> <li>- Ibu mengatakan bayinya sudah Imunisasi <u>1P/ dan</u></li> <li>- <u>Polio 4</u></li> </ul> <p>O : - <u>Kondisi Umum : Baik</u></p> <ul style="list-style-type: none"> <li>- Kesadaran : <u>Composmentis</u></li> <li>- BB : <u>8.400 gram</u>, Panjang Badan : <u>70 cm</u></li> <li>- Nadi : <u>140x/menit</u>,</li> <li>- Suhu : <u>36,5°C</u> , RR : <u>45x/menit</u>.</li> </ul> <p>A: <u>Bayi Sehat Umur 9 bulan 27 hari dengan Imunisasi Campak</u></p> <p>P: 1. Menjelaskan hasil pemeriksaan kepada Ibu/Ibu mengenai</p> <ol style="list-style-type: none"> <li>2. Menjelaskan kepada Ibu tentang manfaat Imunisasi Campak, yaitu untuk mencegah Penyakit campak.</li> <li>3. Menjelaskan efek samping yaitu seperti nyeri pada area penyuntikan dan kulit memerah, Ibu mengerti</li> <li>4. Menjelaskan penyuntikan pada <math>\frac{1}{3}</math> <del>atau</del> lengan atas bagian luar sebanyak 0,5ml secara SC dan Polio sebanyak 2 tetes secara oral.</li> <li>5. Mengajarkan Ibu dan bayi untuk kunjungan ulang untuk Imunisasi selanjutnya, dan Perawatan secara rutin.</li> </ol>

Mahasiswa

Sst:  
(HARIATI)

Pontianak, 3/4/2024.....

Pembimbing

(Iman Ratnana Sari, SST)


Lampiran 5





















## Lampiran 6

 <b>LEMBAR BIMBINGAN ASUHAN KOMPREHENSIF</b> <b>POLITEKNIK AISYIYAH PONTIANAK</b> <b>T.A. 2023 / 2024</b>	
Nama Mahasiswa	: Hariati
NIM	: 21011305
JUDUL LTA	: Asuhan Kebidanan Komprehensif Pada Ny.H dan By.Ny.H di Kota Pontianak
PEMBIMBING	: Intan Purnamasari, S.ST

## Kegiatan Bimbingan Asuhan Komprehensif


No.	Hari/Tanggal	Waktu	Catatan Bimbingan	Tanda tangan	
				Dosen	Mhswa
1.	Rabu/25-01-23	09.26 wib	Koncul SOAP ANC		
2.	Rabu/1-11-2023	10.00. wib	Koncul Revisi SOAP ANC		
3.	Rabu/22-11-2023	09.00 wib	Revisi SOAP ANC, APH, BSL		
4.	Kamis/25-01-24	08.00 wib	Koncul SOAP, Myar, KB, Imunisasi		
5.	Kamis/28/03-24	03.00. wib	Koncul Revisi soap, Imunisasi, ANC.		
6.	Senin/1/04/24	10.00 wib	Koncul KPSP		
7.	Senin, 29/4/24	14.00 Wib	Koncul Soap Imunisasi		

Pontianak, 29 April 2024










Pembimbing



(Intan Purnamasari, S.ST...)

 <b>LEMBAR BIMBINGAN ASUHAN KOMPREHENSIF POLITEKNIK AISYIYAH PONTIANAK T.A. 2023 / 2024</b>	
Nama Mahasiswa	: Hariati
NIM	: 21011305
JUDUL LTA	: Asuhan bimbingan komprehensif Paksi Nt.H dan Pu.Nt.H di Kota Pontianak
PEMBIMBING	: Duesri Khatunnisa, S.ST./M.Pab
PENGUJI	: Ummy Yulantini, S.ST./M.Pab

#### Kegiatan Bimbingan Revisi LTA

No.	Hari/Tanggal	Waktu	Catatan Bimbingan	Tanda tangan	
				Dosen	Mhswa
1.	Senin, 29/1/23	08.00 Wlib	Konsul Judul LTA		
2.	Senin, 26/3/2024	12.15 Wlib	Konsul LTA Bab 1- Bab 3		
3.	Senin, 22/04/2024	19.30 Wlib	Konsul Revisi Bab 1-3		
4.	Senin, 29/4/2024	12.10 Wlib	Konsul LTA Bab 4 dan 5		
5.	Kamis, 2/5/2024	08.00 Wlib	Acc LTA		

Pontianak, 2 Mei ..... 2024

Pembimbing



(Duesri Khatunnisa, S.ST./M.Pab)