

**TIME SCHEDULE PENYUSUNAN LAPORAN TUGAS AKHIR  
MAHASISWA PRODI DIII KEBIDANAN  
TAHUN AKADEMIK 2023/2024**

<b>NO.</b>	<b>KEGIATAN</b>	<b>WAKTU</b>	<b>KETERANGAN</b>
1.	Pengajuan Topik/Judul Penelitian	21 April 2024	Pembimbing LTA Mahasiswa
2.	Penyusunan LTA	22 April – 28 Mei 2024	Pembimbing LTA Mahasiswa
3.	Ujian Hasil LTA	14 Mei 2024	Penguji LTA Mahasiswa
4.	Revisi Dan Jilid LTA	29 April – 25 September 2024	Pembimbing LTA Mahasiswa
5.	Pengumpulan LTA yang telah disahkan dewan penguji dalam bentuk CD dan Hard Cover	21 – 27 September 2024	Mahasiswa

**PERSETUJUAN PASIEN KOMPRES**  
(Informed Consent)

Saya yang bertanda tangan di bawah ini :

Nama : IHSAN . S  
Usia : 41 Tahun  
Jenis Kelamin : LAKI - LAKI  
Alamat : JL. BERDIKARI GG. BUKIT BATU  
No. KTP : 6171050305B30017

Dengan ini memberikan **Persetujuan / Penolakan\*** kepada istri saya untuk menjadi pasien asuhan komprehensif

terhadap : saya sendiri / Istri / Anak/ Ibu saya dengan :

Nama : RUSIYAH  
Usia : 32 Tahun  
Jenis Kelamin : PEREMPUAN  
Alamat : JL. BERDIKARI GG. BUKIT BATU  
No. KTP : 612035801900002

Tujuan, biaya, sifat, dan resiko yang dapat ditimbulkan dari asuhan tersebut telah dijelaskan dan saya menyetujui akan diberikan asuhan oleh mahasiswa Politeknik 'Aisyiyah Pontianak. Saya menyadari bahwa mahasiswa tidak menjanjikan apapun, kecuali akan berusaha memberikan asuhan sebaik-baiknya dengan pengetahuan dan batas kemampuan yang dimiliki.

Demikian surat persetujuan ini saya tanda tangani dalam keadaan sadar.


(\*) : pilih salah satu

PONTIANAK ..... 16 Agustus ..... 2023

Mahasiswa,

  
(.....  
MASTUTI.....)

Pembimbing

  
(.....  
Mony H......)

Yang Menyetujui,

  
  
(.....  
IHSAN . S.....)

Pasien

  
(.....  
RUSIYAH.....)



**POLITEKNIK 'AISYIYAH PONTIANAK**  
**PROGRAM STUDI KEBIDANAN**

Jl. Ampera No. 9 Telp (0561) 6655112

NAMA MAHASISWA : Mastuti  
NIM : 21011341  
TEMPAT PRAKTIK : Klinik Aisyiyah  
TANGGAL / JAM PENGKAJIAN : 27-9-2023 / 10.41 WIB

**ASUHAN KEBIDANAN PADA IBU HAMIL**

**PENGAJIAN**

Tanggal : 27-9-2023  
Pukul : 10.41 WIB  
Tempat : Klinik Aisyiyah  
Oleh :

No Reg :

**DATA SUBYEKTIF**

**1. Identitas**

Nama Ibu	: Ny. P	Nama Suami	: Tu. I
Umur	: 32 tahun	Umur	: 41 tahun
Suku	: Madura	Suku	: Madura
Agama	: Islam	Agama	: Islam
Pendidikan	: SMA	Pendidikan	: SMA
Pekerjaan	: Ibu Rumah Tangga	Pekerjaan	: wira swasta
Alamat	: Jl. Berdikari		
No.Hp	:		

**2. Keluhan Utama** : Sakit pinggang .....

**3. Riwayat menstruasi**

• Siklus : 28 hari, teratur/tidak teratur. Lama 5-6 Hari  
Banyaknya .....

• HPHT : 21-2-2023

• TP : 28-11-2023

4. Riwayat obstetri yang lalu

No.	Kehamilan			Persalinan			Nifas		Anak		Ket		
	Ke	Lama	Penyulit	Tempat	Penolong	Jenis	Penyulit	JK	BBL	Umur		Penyulit	
1.	1	Aterm	tdf ada	BPM	Bidan	spt	tdf ada	tdf ada	0	2900	1 tahun	tdf ada	hidup
2.	2	Aterm	tdf ada	BPM	Bidan	spt	tdf ada	tdf ada	0	2900	1 tahun	tdf ada	hidup
3.	3	Aterm	tdf ada	BPM	Bidan	spt	tdf ada	tdf ada	0	3000	1 tahun	tdf ada	hidup

5. Riwayat kehamilan ini :

Ibu mengatakan pada kehamilan muda merasakan pusing, mual, dan muntah. Saat usia kehamilan trimester 2 tidak ada keluhan, dan pada usia kehamilan sekarang ibu mengatakan sakit pinggang.

6. Riwayat KB : Ibu mengatakan sebelumnya menggunakan kontrasepsi implan

7. Riwayat kesehatan klien: Riwayat Penyakit jantung (-), asma (-), DM (-), Riwayat alergi makanan (-), Penyakit alergi obat-obatan (-), HIV (-), MS (-), trauma kecelakaan (-) Penyakit tiroid (-).

8. Riwayat kesehatan keluarga : Ibu mengatakan keluarga tidak memiliki riwayat Penyakit kronis, Penyakit keturunan, penyakit menular, riwayat hamil kembar

9. Pola fungsional kesehatan:

- Nutrisi : Makan 3x sehari, nasi, lauk pauk, buah. minum ± 9 gelas/hari
- Eliminasi : BAB: 1x/hari, tidak ada keluhan  
BAK: ± 8x/hari, tidak ada keluhan
- Istirahat : Tidur siang ± 1jam/hari, tidak ada keluhan  
Tidur malam ± 8jam/hari, tidak ada keluhan
- Aktivitas sehari-hari : Mengurus Purnu Tangga

10. Data psikososial

Ibu menikah ... kali, pada usia ... tahun, lama pernikahan ... tahun. Kehamilan direncanakan/ ~~tidak direncanakan~~. Hubungan ibu dan keluarga Harmonis/ ~~tidak harmonis~~. Keluarga mendukung/ ~~tidak mendukung~~ kehamilan ini. Pengambil keputusan dalam keluarga adalah ... Suami ... dan ~~ada/ tidak ada~~ tradisi yang bisa membahayakan kesehatan ibu dan janin. jika ada sebutkan (...). Ibu merencanakan bersalin ~~PMB~~ rumahsana. Jarak dari rumah ke tempat bersalin ..... Km

\*coret jika tidak perlu

## DATA OBJEKTIF

### 1. Pemeriksaan Umum

KU : Baik  
Kesadaran : composmentis

### 2. Pemeriksaan Antropometri

BB sebelum hamil : 42 Kg  
BB sekarang : 52 Kg  
TB : 157 Cm  
LILA : 25 Cm  
IMT : 18,5 cm

### 3. Pemeriksaan TTV

TD : 99/66 mmHg  
Nadi : 82 x/menit  
S : 36,1 °C

### 4. Pemeriksaan Fisik

- a) Wajah : pucat (-), oedema (+) daerah....  
b) Mata : konjungtiva..... Merah muda, sklera Tidak ikterik  
c) Leher : pelebaran vena jugularis (-), benjolan kelenjar limfe (-) dan pembesaran kelenjar tiroid (-).  
d) Dada : - retraksi dinding dada : ada/tidak  
- paru-paru : Normal  
- Jantung : Normal  
e) Payudara : jaringan parut (-), puting susu menonjol(+), benjolan (-), kolostrum (-/+)  
f) Abdomen :  
Inspeksi: Bekas luka operasi (-)  
\*beri tanda +/-  
Palpasi,  
- Leopold I : TFU 26 cm, di fundus teraba bulat, tidak simetris, lunak, tidak melembung  
- Leopold II : Sebelah kiri perut ibu teraba panjang, keras, sebelah kanan teraba bagian kecil berbungga  
- Leopold III : teraba bulat keras melembung  
- Leopold IV : konvergen  
- Palpasi WHO : tidak dilakukan  
g) DJJ : 145 x/mnt, teratur/tidak teratur  
h) Genitalia : chadwick (-), varises (-), Lesi (-), nyeri (-), pembengkakan kelenjar bartholini (-), pengeluaran cairan (-)  
i) Ekstremitas : oedema (-), varices (-), Reflek patela kanan (+) kiri (+)  
\*beri tanda +/-

### 5. Pemeriksaan penunjang :

Tanggal	Jenis Pemeriksaan	Hasil
	Ib	
	Protein Urine	
	Glukosa Urine	
	USG	
	Das lain-lain	

#### ANALISIS DATA

GAP3AD Hamil 31 Minggu  
Janin Tunggal Hid

#### PENATALAKSANAAN (sesuaikan kebutuhan pasien)

1. Menjelaskan hasil Pemeriksaan, Ibu dapat mengulangi penjelasan yg diberikan
2. Menjelaskan keluhan/kehadirannya mau yg dipikirkan rasakan dan cara mengatasinya Ibu mengerti
3. Memberikan KIE tentang istirahat yg cukup seperti tidak melakukan aktivitas yg berlebihan, yg membuat Ibu lelah, Ibu dapat mengulangi penjelasan yg diberikan
4. Memberikan KIE tentang nutrisi seperti makan-makanan yg berprotein seperti daging, telur, ikan tempe, tahu, Ibu dapat mengulangi penjelasan yg diberikan
5. Memberikan KIE tentang makan-makanan yg berjerat seperti sayur-sayuran, Ibu dapat mengulangi penjelasan yg diberikan
6. Memberikan KIE tentang personal hygiene/kebersihan diri seperti mandi, keramas, ganti celana dalam jika lembab, gosok gigi, Ibu mengerti
7. Mengajarkan Ibu untuk mengobservasi pergerakan janin setiap 1 jam 1 kali, Ibu dapat mengulangi penjelasan yg diberikan
8. Mengajarkan Ibu untuk minum air Putih 8 gelas/hari, Ibu mengerti
9. Menjelaskan tanda & bahaya kehamilan agar jika hal tsb Ibu dapat segera dirujuk ke fasilitas kesehatan terdekat (Ibu dapat mengulangi penjelasan yg diberikan)
10. Menjadwalkan tentang kunjungan ulang 1 bulan mendatang, Ibu mengerti

Mahasiswa



( Mastuti )



September 2023

(  )



**POLITEKNIK 'AISYIYAH PONTIANAK**  
**PROGRAM STUDI KEBIDANAN**

Jl. Ampera No. 9 Telp (0561) 6655112

NAMA MAHASISWA : Mastuti  
NIM : 2101341  
TEMPAT PRAKTIK : PMB Purhasanah  
TANGGAL / JAM PENGKAJIAN : 27 - 11 - 2023 /

**ASUHAN KEBIDANAN PADA IBU BERSALIN**

**DATA SUBJEKTIF**

**I. Anamnesis Umum**

Nama Ibu : M. Y. P. Nama Suami : Ta. H.  
Umur : 32 tahun Umur : 40 tahun  
Suku : Madura Suku : Madura  
Agama : Islam Agama : Islam  
Pendidikan : SMA Pendidikan : SMA  
Pekerjaan : IRT Pekerjaan : Wiraswasta  
Alamat : Jl. Berdikari

No. Tlp : .....

**A. Riwayat Obstetri**

G...4... P...3... A...0... H...3...

No.	Kehamilan			Persalinan			Nifas	Anak			Ket		
	Ke	Lama	Penyulit	Tempat	Penolong	Jenis		Penyulit	JK	BBL		Umur	Penyulit
1	1	Aterm	Tdk ada	PMB	Bidan	SPE	Tdk ada	Tdk ada	♀	2900	9 thn	Tdk ada	Hidup
2	2	Aterm	Tdk ada	PMB	Bidan	SPE	Tdk ada	Tdk ada	♀	3000	7 thn	Tdk ada	Hidup
3	3	Aterm	Tdk ada	PMB	Bidan	SPE	Tdk ada	Tdk ada	♀	3000	4 thn	Tdk ada	Hidup
		hamil ini											

**B. Riwayat Kehamilan Sekarang**

Haid : teratur / tidak teratur / sakit / tidak sakit  
Siklus : ... 28 ... Hari  
Banyaknya : biasa / sedikit / banyak  
HPHT : 21 - 2 - 2023, Taksiran Persalinan 27 - 11 - 2023, lama hamil 40 minggu  
Gerakan anak pertama kali dirasakan : ... 5 ... bulan  
Periksa Hamil : Dokter / Bidan / paramedik, dukun

**C. Riwayat Persalinan Sekarang**

Dikirim oleh : Datang sendiri / Oleh keluarga  
His mulai : sejak tanggal 27 - 11 - 2023 Jam .....  
Darah Lendir : sejak tanggal 27 - 11 - 2023 Jam .....  
Ketuban : belum / pecah, sejak tanggal 27 - 11 - 2023 Jam ..... 19.30

**2. Anamnesis Khusus**

Keluhan utama : mules dan sakit pinggang  
Riwayat Perjalanan Penyakit : .....

## DATA OBJEKTIF

### A. Status Presens

Berat badan : 56 Kg  
Tinggi badan : 156 cm  
Keadaan Umum : Baik  
Anemia/ Ikterus :  
Kesadaran : COMPOS MENTIS  
Gizi : Baik  
Payudara : Tidak ada kelainan  
Jantung : Normal  
Paru-paru : Normal  
Tekanan darah : 110/80 mmHg  
Nadi : 80 x/menit  
Pernafasan : 20 x/menit  
Hati/L. limfe : Normal  
Edema : Tidak ada  
Varices : Tidak ada  
Refleks : +1-  
Laboratorium :  
Hb : ..... g%  
Leukosit : ..... /mm<sup>3</sup>  
Urine : .....

### B. Status Obstetri

Pemeriksaan Luar :  
Tanggal : 27-11-2023, Jam 10.20  
Leopold I : Ibu sudah merasa gerakan janin tidak berkurang  
Leopold II : sebelah kanan ibu terasa elastisitas, kiri terasa lunak & keras  
Leopold III : kepala bagian atas  
Leopold IV : Divergen  
DJJ : 142 x/menit  
Teratur/ tidak teratur :  
HIS : A ..... /10 menit  
Lamanya : 30 ..... detik  
Adekuat/ inadekuat :  
Taksiran BBJ : 3400 ..... gram  
Lingkaran bandle : +0  
Tanda Osborn : Positif / Negatif  
Pemeriksaan Dalam :  
Tanggal : 27-11-2023, Jam 10.25  
Portio : Konsistensi : lunak  
Posisi : miring  
Pendataran : 75°  
Pembukaan : 8 (cm)  
Ketuban : +0 ..... jam  
Jernih/ meconium/ darah :  
Terbawa : kepala  
Penurunan : 43  
Penunggal : uterus depan  
Pemeriksaan rangkap :  
Atas/Bawah :  
Kesan panggul : Luas / Sempit

ANALISIS: G<sub>1</sub> P<sub>0</sub> hamil 40 minggu in partu kala II fase aktif  
Janin tunggal hidup presentasi belakang kepala

### PENATALAKSANAAN:

1. Menjelaskan hasil pemeriksaan, ibu menanggapi penjelasan yg diberikan
2. Menghadratkan keluarga untuk mendampingi proses persalinan, ibu didampingi suami
3. Memberikan dukungan psikologis & emosional ibu bertumbuh
4. Membimbing ibu untuk melakukan teknik relaksasi ibu dapat melakukannya
5. Mengajak ibu untuk makan dan minum seperti biasa, ibu tidak mau makan, minum 1 gelas air putih
6. Mengajak ibu untuk tidak menahan buang air besar dan menyalurkan tujuannya, ibu melaksanakan anjuran yg diberikan
7. Menyiapkan alat pertolongan persalinan, alat pertolongan persalinan sudah pada tempatnya
8. Mengobservasi TV, HIS, DJJ, dan kemajuan persalinan hasil terdampir di partograf

Mahasiswa

Pembimbing

### CATATAN PERKEMBANGAN

Nama : Ny. R	No. RM :
Umur : 32 tahun	Tanggal : 27-11-2023
Tanggal & Jam	Catatan Perkembangan (SOAP)
27-11-2023 18.25-19.30 WIB Di BPM Bd Nurhasanah	<p><b>Kala I</b></p> <p><b>S :</b></p> <ul style="list-style-type: none"> <li>- Keluhan utama : ibu mengatakan mules – mules ingin melahirkan dan sakit pinggang</li> <li>- Ibu mengatakan mules sejak pukul 16.00 wib</li> <li>- HPHT : 21-02-2023</li> <li>- TP : 28-11-2023</li> </ul> <p><b>O :</b></p> <ul style="list-style-type: none"> <li>- Pemeriksaan Umum                         <ul style="list-style-type: none"> <li>- Keadaan Umum : Baik</li> <li>- Kesadaran : Composmentis</li> </ul> </li> <li>- Pemeriksaan tanda - tanda vital                         <ul style="list-style-type: none"> <li>- Tekanan Darah : 110/80 mmHg</li> <li>- Nadi : 80x/menit</li> <li>- Suhu : 36°C</li> <li>- Respirasi : 20x/menit</li> </ul> </li> <li>- Pemeriksaan fisik                         <ul style="list-style-type: none"> <li>Abdomen</li> <li>- Leopold I : TFU 3 jari dibawah px ( 30cm ), teraba bulat, lunak dan tidak melenting.</li> <li>- Leopold II : bagian kiri perut ibu teraba panjang keras seperti papan, sebelah kanan perut ibu teraba bagian kecil berongga</li> <li>- Leopold III : teraba bulat keras susah dilentangkan</li> <li>- Leopold IV : divergen</li> </ul> </li> <li>- DJJ : 142x/m teratur</li> <li>- HIS : 4x10 menit lama 40-45 detik</li> </ul> <p>Pemeriksaan dalam : pukul 18.25 WIB                  VT , portio lunak, pendataran 80%, pembukaan 8cm, ketuban (-), kepala Hodge III, molase (-), Ubun-Ubun Kecil (UUK) depan</p> <p><b>A:</b> G4 P3 A0 H3 hamil 41 minggu inpartu kala I fase aktif                  Janin tunggal hidup presentasi belakang kepala</p> <p><b>P:</b></p> <ol style="list-style-type: none"> <li>1. Menjelaskan hasil pemeriksaan pada ibu bahwa ibu dalam proses persalinan kala 1 dan saat ini keadaan ibu dan janin baik ( ibu menanggapi )</li> <li>2. Menghadirkan keluarga untuk mendampingi proses persalinan ( ibu didampingi suami )</li> <li>3. Memberikan dukungan psikologis dan meyakinkan bahwa ia mampu menjalani proses persalinan dengan lancar ( kecemasan ibu berkurang )</li> </ol>

4. Memfasilitasi posisi dan mobilisasi ibu masih dapat berjalan di sekitar ruangan
5. Membimbing ibu untuk melakukan relaksasi pemapasan pada saat ada kontraksi (ibu dapat melakukannya)
6. Menganjurkan ibu untuk makan dan minum seperti biasa untuk menambah energi (ibu mau makan dan minum)
7. Menganjurkan ibu untuk tidak menahan buang air kecil dan menjelaskan tujuannya (ibu melaksanakan anjuran yang diberikan)
8. Mengecek Kembali perlengkapan persalinan, alat dan obat (semua perlengkapan persalinan lengkap)
9. Melakukan observasi TTV, HIS, DJJ dan kemajuan persalinan dalam partograf (hasil terlampir di lembar observasi)

19.30 – 19.25  
WIB  
Di BPM Bd  
Nurhasanah

**Kala II**

**S :**

- Ibu mengatakan mules semakin kuat dan sering dan ada rasa ingin meneran

**O :**

- Pemeriksaan Umum
  - Keadaan Umum : Baik
  - Kesadaran : Composmentis
- DJJ : 144x/menit
- HIS : 4x10 menit lama 40-45 detik  
Tekanan anus, vulva membuka, perineum menonjol, pemeriksaan dalam pukul 19.30 WIB, VT pembukaan 10 cm, kepala Hodge IV, moulase (-), Uzun-Uzun Kecil (UUK) depan

**A :** G4 P3 A0 H3 hamil 41 minggu inpartu kala II  
Janin tunggal hidup presentasi belakang kepala

**P :**

1. Memberitahukan hasil pemeriksaan kepada ibu bahwa pembukaan sudah lengkap dan sudah boleh meneran Ketika ada kontraksi, keadaan janin baik
2. Memimpin dan membimbing ibu meneran dan membantu ibu memilih posisi yang nyaman (ibu dapat melakukannya)
3. Menolong persalinan sesuai Langkah APN dilakukan episiotomi, bayi lahir spontan langsung menangis, tonus otot baik pukul 19.52 WIB bayi perempuan hidup BB 3400 gram PB 48cm

19.52 – 20.00 WIB	<p>Kala III</p> <p>S :</p> <ul style="list-style-type: none"> <li>- Ibu mengatakan senang atas kelahiran bayinya dan ibu masih merasa mules</li> </ul> <p>O :</p> <ul style="list-style-type: none"> <li>- Pemeriksaan Umum <ul style="list-style-type: none"> <li>- Keadaan Umum : Baik</li> <li>- Kesadaran : Composmentis</li> </ul> </li> <li>- Pemeriksaan tanda - tanda vital <ul style="list-style-type: none"> <li>- Tinggi Fundus Uteri : 3 jari dibawah pusat</li> <li>- Kontraksi Uterus : keras</li> <li>- Tidak ada janin kedua</li> <li>- Kandung kemih tidak penuh</li> <li>- Pengeluaran pervaginam ±150cc</li> <li>- Tali pusat tampak menjulur didepan vulva dan ada semburan arah</li> </ul> </li> </ul> <p>A : PIAO inpartu Kala III</p> <p>P :</p> <ol style="list-style-type: none"> <li>1. Memberitahukan hasil pemeriksaan dan asuhan yang akan diberikan</li> <li>2. Memberikan injeksi oksitosin 1 amp via IM pada 1/3 paha atas bagian depan ( tidak ada reaksi alergi )</li> <li>3. Memotong tali pusat ( tali pusat dipotong dan dijepit dengan umbilical cord )</li> <li>4. Meletakkan bayi ke dada ibu untuk melakukan IMD</li> <li>5. Melakukan peregangan tali pusat terkendali, plasenta lahir spontan pukul 20.00 WIB</li> <li>6. Melakukan masase uterus, uterus teraba keras</li> <li>7. Memeriksa kelengkapan plasenta, selaput ketuban utuh, kotiledon lengkap, panjang tali pusat 48cm, insersi sentralis, berat plasenta 500gram, diameter 5cm, tidak ada pengkapuran</li> <li>8. Melakukan penilaian perdarahan ±150cc</li> </ol>
20.00 – 22.00 WIB	<p>Kala IV</p> <p>S :</p> <ul style="list-style-type: none"> <li>- Ibu mengatakan masih merasa mules dan nyeri jalan lahir</li> </ul> <p>O :</p> <ul style="list-style-type: none"> <li>- Pemeriksaan Umum <ul style="list-style-type: none"> <li>- Keadaan Umum : Baik</li> <li>- Kesadaran : Composmentis</li> </ul> </li> <li>- Pemeriksaan tanda - tanda vital <ol style="list-style-type: none"> <li>a. Tekanan Darah : 100/80 mmHg</li> <li>b. Nadi : 88x/menit</li> <li>c. Suhu : 36,2°C</li> </ol> </li> </ul>

d. Respirasi : 20x/menit

- Pemeriksaan fisik

- a. Tinggi Fundus Uteri : 2 jari dibawah pusat
- b. Kontraksi uterus : keras
- c. Kandung kemih : tidak penuh
- d. Ruptur pada mukosa vagina, otot vagina dan otot perineum

A : PIAO Inpartu kala IV Dengan laserasi Perineum Derajat 2

P:

1. Melakukan heating jelujur pada ruptur tanpa anestesi
2. Membersihkan dan memakaikan ibu pakaian bersih ( ibu merasa nyaman )
3. Mengajarkan ibu cara masase fundus uteri dan menjelaskan tujuannya ( ibu dapat melakukannya )
4. Menjelaskan tentang mobilisasi secara bertahap dan cara menyusui dengan benar ( ibu bersedia melakukannya )
5. Memberikan terapi oral Amoxicillin 3x500 m, AS Mefenamat 3x500 mg, Vit A 1x200.000 IU, Fe 2x60 mg serta menjelaskan cara mengkonsumsinya
6. Emberikan HE dan memfasilitasi tentang :
  - a. Mobilisasi bertahap ( ibu dapat melakukannya )
  - b. Cara menyusui yang benar
7. Melakukan pemeriksaan fisik bayi BB : 3400 gram, PB : 48cm, Lk : 34cm, LD : 35cm, LL : 13cm ( pemeriksaan fisik tidak ada kelainan )
8. Melakukan observasi KALA IV 2 jam post partum, tanda dan gejala masa nifas, hasil sudah didokumentasikan pada partograf

Mahasiswa

Pembimbing

**LAPORAN PERSALINAN**

1) Penolong : Dokter / Bidan Indah Cara Persalinan : Spontan  
 Lama Persalinan : 1 Jam 35 menit  
 Tanggal : 27 November 2023 Pukul 18.25 WIB PP : Pembukaan ketuban cm ketuban positif  
 Kepala H III - IV : D<sub>2</sub> : 142 x 100 mm, M : 807 mm, P : 20 x 10 mm, S : 36, 38 °C HS : 10 x 30 mm  
 Pukul 19.30 PP : Pembukaan lengkap ketuban negatif kepala H III - IV langsung  
dilahirkan menit selama 22 menit 19.52 WIB Partus lahir spontan anak  
 Perambuan hidup menangis spontan, Pukul 20.00 WIB Plasenta lahir lengkap

2) Keadaan ibu pasca persalinan :  
 Keadaan umum : Baik Tekanan darah : 98/83 mmHg Nadi : 83 x/menit  
 Pernapasan : 21 x/menit Plasenta lahir : spontan / manual Lengkap / tidak lengkap  
 Berat plasenta : 500 gram Panjang tali pusat : 48 cm Tinggi fundus uteri : 1 gr ↓ pusat  
 Kontraksi uterus : Baik Perdarahan selama persalinan : 150 cc

3) Keadaan bayi :  
 Lahir tanggal : 27-11-2023 Jam 19.52 WIB Hidup / Mati / maselesi  
 Berat badan : 3400 gram Panjang badan : 48 cm Jenis kelamin : perempuan / tak teratai  
 Lingkar kepala : 37 Cm, kelainan kongenital : Tidak ada  
 Untuk bayi lahir hidup kemudian meninggal : ? menit post partum  
 Untuk bayi lahir mati : Sebab kelahiran mati : ?

**NILAI APGAR**

0	1	2	NILAI APGAR	1 menit	5 menit	10 menit
Tidak ada	< 100	> 100	Denyut jantung	2	2	
Tidak ada	Tak teratur	Menangis kuat	Usaha bernafas	1	2	
Lemah	Fleks sedikit	Gerak aktif	Tonus otot	2	2	
Tidak ada	Meringis	Menangis	Peka rangsang	2	2	
Biru / putih	Merah Jambu	Merah Jambu	Warna kulit	2	2	
Total				9	10	

Asfiksia : tidak / sedang / berat

Resusitasi :

- O<sub>2</sub>dimuka (6 liter/menit) : ..... menit sd ..... menit sesudah lahir
- Pompa udara berulang (VTP) : ..... menit sd ..... menit sesudah lahir
- Intubasi endotracheal : ..... menit sd ..... menit sesudah lahir
- Pemberian obat-obatan

*[Handwritten signature]*



**CATATAN PERSALINAN**

- Tanggal: 27-11-2029
- Nama Bidan: Indah
- Tempat Persalinan:
  - Rumah Ibu  Puskesmas
  - Polindes  Rumah Sakit
  - Klinik Swasta  Lainnya:
- Alamat tempat persalinan:
- Catatan:  Rujuk, Kala I / II / III / IV
- Alasan merujuk:
- Tempat rujukan:
- Pendamping saat merujuk:
  - Bidan  Suami  Dukun  Keluarga  Tidak ada
- Masalah dalam kehamilan / persalinan ini:
  - Gawat darurat  Perdarahan  HDK  Infeksi  PMTCT

**KALA I**

- Partograf melewati garis waspada: Y / (1)
- Masalah lain, sebutkan:
- Penatalaksanaan masalah tsb:
- Hasilnya:

**KALA II**

- Episiotomi:
  - Ya, indikasi:
  - Tidak
- Pendamping saat persalinan:
  - Suami  Teman  Tidak ada
  - Keluarga  Dukun
- Gawat janin:
  - Ya, tindakan yang dilakukan:
    - 
    -
  - Tidak
  - Pemantauan DJJ setiap 5-10 menit selama Kala II, hasilnya:
- Distosia bahu:
  - Ya, tindakan yang dilakukan:
  - Tidak
- Masalah lain, penatalaksanaan masalah tsb dan hasilnya:

**KALA III**

- Inisiasi Menyusui Dini:
  - Ya
  - Tidak, alasannya:
- Lama Kala III: 0 menit
- Pemberian Oksitosin 10 U im?
  - Ya, waktu: 1 menit sesudah persalinan
  - Tidak, alasan:
    - Penjepitan tali pusat \_\_\_\_\_ menit setelah bayi lahir
- Pemberian ulang Oksitosin 10 (2x)?
  - Ya, alasan:
  - Tidak
- Pengangan tali pusat terkendali?
  - Ya
  - Tidak, alasan:

- Masase fundus uteri?
  - Ya
  - Tidak, alasan:
- Plasenta lahir lengkap (intact): (Ya) / Tidak  
Jika tidak lengkap, tindakan yang dilakukan:
  - 
  -
- Plasenta lahir > 30 menit:
  - Tidak
  - Ya, tindakan:
- Laserasi:
  - Ya, dimana: mukosa vagina, otot vagina dan otot perineum
  - Tidak
- Jika laserasi perineum, derajat: 1 (2) / 3 / 4  
Tindakan:
  - Penjahitan, dengan anestesi / tanpa anestesi
  - Tidak dijahit, alasan:
- Atonia Uteri:
  - Ya, tindakan:
  - Tidak
- Jumlah darah yang keluar / perdarahan 150 ml
- Masalah dan penatalaksanaan masalah tersebut:
  - Hasilnya:

**KALA IV**

- Kondisi ibu: KU: baik TD: 98/80 mmHg  
Nadi: 80 x/mnt Napas: 20 x/mnt
- Masalah dan penatalaksanaan masalah:

**BAYI BARU LAHIR**

- Berat badan: 3400 gram
- Panjang badan: 48 cm
- Jenis kelamin: L / (P)
- Penilaian bayi baru lahir: Baik / ~~Ata~~ Penyusut
- Bayi lahir:
  - Normal, tindakan:
    - mengeringkan
    - menghangatkan
    - rangsangan taktil
    - memastikan IMD atau naluri menyusui segera
  - Asfiksia ringah / pucat / biru / lemas / tindakan:
    - mengeringkan  menghangatkan
    - rangsang taktil  Lainnya, sebutkan:
    - bebaskan jalan napas
    - pakaian/selimut bayi dan tempatkan di sisi ibu
  - Cacat bawaan, sebutkan:
  - Hipotermi, tindakan:
    - 
    - 
    -
- Pemberian ASI setelah jam pertama bayi lahir
  - Ya, waktu: 1 jam setelah bayi lahir
  - Tidak, alasan:
- Masalah lainnya, sebutkan:
  - Hasilnya:

edited by @uloanulin

**TABEL PEMANTAUAN KALA IV**

Jam ke	Waktu	Tekanan Darah	Nadi	Suhu	Tinggi Fundus Uteri	Kontraksi Uterus	Kandung Kemih	Darah yang keluar
1	20.45	98/80 mmHg	80	36,5°C	2 J & Pusat	Baik	Tidak penuh	Normal
	20.30	98/85 mmHg	80		2 J & Pusat	Baik	Tidak penuh	Normal
	20.45	100/80 mmHg	80		2 J & Pusat	Baik	Tidak penuh	Normal
2	21.05	110/80 mmHg	80		2 J & Pusat	Baik	Tidak penuh	Normal
	21.30	120/80 mmHg	86	36,5°C	2 J & Pusat	Baik	Tidak penuh	Normal
	22.00	120/80 mmHg	86		2 J & Pusat	Baik	Tidak penuh	Normal

**POLITEKNIK AISYIYAH PONTIANAK**  
**PROGRAM STUDI KEBIDANAN**  
 Jl. Anjara No. 9 Telp. (0631) 6655112

NAMA MAHASISWA : Mastub  
 NIM : 2011341  
 TEMPAT PRAKTIK : PMB Nurhasanah  
 TANGGAL / JAM PENGKAJIAN : 27-11-2023 / 20.50 WIB

**ASURAN KEBIDANAN PADA BAYI BARU LAHIR**

No Register : .....  
 Tanggal Pengkajian : 27-11-2023  
 Jam Pengkajian : 20.50 WIB  
 Ruangan : VK  
 Pengkaji : Mastub

(Nama Mahasiswa Yang Mengkaji)

**A. SUBJEKTIF**

1. Biodata
 

Nama Ibu	: Ny - P	Nama Ayah	: Th - H
Umur	: 32 tahun	Umur	: 40 tahun
Suku bangsa	: Madura	Suku bangsa	: Madura
Agama	: Islam	Agama	: Islam
Pendidikan	: SMA	Pendidikan	: SMA
Pekerjaan	: IRT	Pekerjaan	: wiraswasta
Alamat	: Jl. Berdikani		
No. Tlp	:		
2. Keluhan utama: .....
3. Riwayat Kehamilan :
 

G.A.P.3.A.0.	Usia Kehamilan : 40 minggu
Penyakit ibu selama kehamilan	: Tidak ada
Komplikasi kehamilan	: Tidak ada
4. Data Fungsional Kesehatan
  - a. Pola/Data nutrisi : .....
  - b. Pola/Data Eliminasi : BAB: belum terfaji  
BAK: 2 x

**B. OBJEKTIF**

- Bayi lahir tanggal : 27-11-2023 Pukul : 19.58 wib
  - Jenis Kelamin : Perempuan Ditolong oleh : Bidan
  - Tempat Bersalin : PMB Nurhasanah
  - Keadaan Umum : Baik
  - Suhu : 36,8°C Denyut Jantung : 140/menit Pernafasan : 48 x/menit
- Pengukuran Antropometri :  
 > Berat Badan : 3400 gram

- > Panjang Badan : 48 cm
- > Lingkar Dada : 35 cm
- > Lingkar Kepala : 34 cm
- > LILA : 13 cm

**Pemeriksaan Fisik :**

- Kepala : Tidak ada cephalhematom, tidak ada caput sukrotanium, Tdt ada ensephalokel
- Kulit : Warna merah muda, tidak ada ruam
- THIT : Simetris, tidak ada pengeluaran cairan abnormal, tidak ada caput hidung
- Mulut : Tidak ada pembengkakan, tidak ada trauma
- Leher : Tidak ada pembengkakan, tidak ada trauma
- Dada : Simetris, tidak ada retraksi dinding dada
- Paru-paru : Tidak ada bunyi wheezing dan bunyi stridor
- Jantung : Bunyi jantung normal
- Abdomen : Tidak ada asites, tidak terdapat ompalokel, tidak kembung
- Genitalia : Labia mayora menutupi Labia minora, terdapat lubang uretra
- Anus : Tidak ada atresia ani dan rekti
- Ekstremitas : Bergarak aktif, tidak ada sindaktili dan polidaktili
- Refleks hisap : Ada/tidak ada
- Pengeluaran air kemih : Ada/tidak ada
- Pengeluaran mekonium : Ada/tidak ada
- Pemeriksaan laboratorium : Tidak dilakukan

**C. ANALISA**

Neonatus cukup bulan sesuai masa kehamilan umur 1 Jam normal

**D. PENATALAKSANAAN**

1. Membersihkan bayi dari darah dan cairan, bayi dalam keadaan kering dan bersih
2. melakukan perawatan BBL: Membersihkan salep mata, perawatan tali pusat, memberikan suntikan Vit-K, telah diberikan suntikan tang secara ins di paha sebelah kiri
3. menjaga kehangatan bayi dan membedakan bayi di letakkan di tempat yg hangat
4. Mengajarkan Ibu, UHF pemberian nutrisi pada bayi seperti IMD, untuk Menjamin kesehatan pertumbuhan, perkembangan, metabolisme dan imunitas
5. melakukan observasi TTV Puluk 20-10-10 HB: 190xlm, P: 48xlm, S: 36,62  
Pulsus: 29 - 110 v - 2022



Mahasiswa

*[Signature]*

( Mastuti )

Instruktur Klinik/ Bidan


*[Signature]*  
 BPR. RHASANAH  
 NO. 446. 13. 11. 2019  
 11. 11. 2019  
 (Indah Kurniawati, NIM 19011010005)

Telapak Kaki Kiri	Telapak Kaki Kanan
	
Cap Jempol Jari Kiri Ibu	Cap Jempol Jari Kanan Ibu









DOKUMENTASI PENELITIAN



## Contoh Lembar Kegiatan Bimbingan LTA :

 <b>LEMBAR BIMBINGAN LAPORAN TUGAS AKHIR POLITEKNIK AISYIYAH PONTIANAK T.A. 20... / 20...</b>	
Nama Mahasiswa	: Mastuti
NIM	: 21011341
JUDUL LTA	: Asuhan Kebidanan komprehensif Pada My. P dan By. My. P Di Pmb Murharahan
PEMBIMBING	: Khulul Azmi, SST, M. Keb

## Kegiatan Bimbingan LTA

No.	Hari/Tanggal	Waktu	Catatan Bimbingan	Tanda tangan	
				Dosen	Mhs wa
1.	Rabu, 21 Feb 2024	10.00 - 10.40	Konsul judul LTA		
2.	Selasa, 30-5-2024	12.00 - 12.40	Konsul BAB 1 - 5		
3.	Senin, 6 Mei 2024	14.00 - 14.00	Konsul BAB 2 dan 4		
4.	Selasa, 07 Mei 2024	15.00 - 15.30	Konsul BAB 4		
5.					


Pontianak, Rabu, 08 Mei 2024

Pembimbing



(Khulul Azmi, SST, M. Keb)

## Contoh Lembar Kegiatan Bimbingan LTA :


 <b>LEMBAR BIMBINGAN LAPORAN TUGAS AKHIR POLITEKNIK AISYIYAH PONTIANAK T.A. 20.... / 20....</b>	
Nama Mahasiswa	: Mastuti
NIM	: 21011941
JUDUL LTA	: Lembar Bimbingan KOMPRESIF
PEMBIMBING	: Indry Harvika

## Kegiatan Bimbingan LTA


No.	Hari/Tanggal	Waktu	Catatan Bimbingan	Tanda tangan	
				Dosen	Mhswa
1.	Selasa 18-12-2024	10.00 - 10.30 WIB	KONSUL SOAP		
2.	Rabu 21-12-2024	10.00 - 10.30	KONSUL SOAP		
3.	Kamis 24-12-2024	15.00 - 15.30	KONSUL SOAP		
4.	Jumat 26-12-2024	08.30 - 08.40	KONSUL SOAP		
5.	Selasa 7-01-2025	09.00 - 09.30	KONSUL SOAP		
			ACC		

Pontianak, Selasa 07 Mei ..... 2024.









Pembimbing

  
 (..... Harvika.....)

## Contoh Lembar Kegiatan Bimbingan LTA :

 <b>LEMBAR BIMBINGAN LAPORAN TUGAS AKHIR POLITEKNIK AISYIYAH PONTIANAK T.A. 20... / 20...</b>	
Nama Mahasiswa	: Mastuti
NIM	: 21011341
JUDUL LTA	: Asuhan Kebidanan komprehensif Pada My. P dan By. My. P Di Pmb Murharahan
PEMBIMBING	: Khulul Azmi, SST, M. Keb

## Kegiatan Bimbingan LTA

No.	Hari/Tanggal	Waktu	Catatan Bimbingan	Tanda tangan	
				Dosen	Mhs wa
1.	Rabu, 21-Feb-2024	10.00 - 10.40	Konsul judul LTA		
2.	Selasa, 30-5-2024	12.00 - 12.40	Konsul BAB 1 - 5		
3.	Senin, 6 Mei 2024	14.00 - 14.00	Konsul BAB 2 dan 4		
4.	Selasa, 07 Mei 2024	15.00 - 15.30	Konsul BAB 4		
5.					

Pontianak, Rabu, 08 Mei 2024

Pembimbing



(Khulul Azmi, SST, M. Keb)