

**TIME SCHEDULE PENYUSUNAN LAPORAN TUGAS AKHIR
MAHASISWA PRODI DIII KEBIDANAN
TAHUN AKADEMIK 2023/2024**

NO.	KEGIATAN	WAKTU	KETERANGAN
1.	Pengajuan Topik/Judul Penelitian	23 Februari 2024	Pembimbing LTA Mahasiswa
2.	Penyusunan LTA	23 Februari – 16 Mei 2024	Pembimbing LTA Mahasiswa
3.	Ujian Hasil LTA	20 Mei 2024	Penguji LTA Mahasiswa
4.	Revisi Dan Jilid LTA	21 Mei – 25 September 2025	Pembimbing LTA Mahasiswa
5.	Pengumpulan LTA yang telah disahkan dewan penguji dalam bentuk CD dan Hard Cover	21 – 27 September 2024	Mahasiswa

PERSETUJUAN PASIEN KOMPRE
(Informed Consent)

Saya yang bertanda tangan di bawah ini :

Nama : Asap
Usia : 39 Tahun
Jenis Kelamin : Laki-laki
Alamat : Jl. Husein Hamzah Gg. Hidayah RT/RW : 006/003 kel/desa : Pontianak
No. KTP : 612062306900009

Dengan ini memberikan Persetujuan / Penolakan^a kepada istri saya untuk menjadi pasien asuhan komprehensif

terhadap saya sendiri / Istri / Anak/ Ibu saya dengan :

Nama : Winda Lestari
Usia : 31 Tahun
Jenis Kelamin : Perempuan
Alamat : Jl. Husein Hamzah Gg. Hidayah RT/RW : 006/003 kel/desa : Pontianak
No. KTP : 612103671291001

Tujuan, biaya, sifat, dan resiko yang dapat ditimbulkan dari asuhan tersebut telah dijelaskan dan saya menyetujui akan diberikan asuhan oleh mahasiswa Politeknik 'Aisyiyah Pontianak. Saya menyadari bahwa mahasiswa tidak menjanjikan apapun, kecuali akan berusaha memberikan asuhan sebaik-baiknya dengan pengetahuan dan batas kemampuan yang dimiliki

Demikian surat persetujuan ini saya tanda tangani dalam keadaan sadar.

(*) : pilih salah satu

23 MEI 2023

Mahasiswa,

[Signature]
(.....)

Yang Menyetujui,

[Signature]
METERAL TEMPEL
10000
AALX13125304

Dibimbing:

[Signature]

Dini

[Signature]
WINDA LESTARI

	POLITEKNIK 'AISYIYAH PONTIANAK PROGRAM STUDI KEBIDANAN Jl. Ampara No. 9 Telp (0561) 6655112	
	NAMA MAHASISWA : <i>Martani Kestiyani</i> NIM : <i>21010340</i> TEMPAT PRAKTIK : <i>PMB HAYATI</i> TANGGAL / JAM PENGKAJIAN : <i>25 Mei 2023</i> : <i>09.00 WIB</i>	

ASUHAN KEBIDANAN PADA IBU HAMIL

PENGKAJIAN

Tanggal : *25 Mei 2023* No Reg :
 Pukul : *09.00 WIB*
 Tempat : *PMB Hayati*
 Oleh : *Martani*

DATA SUBYEKTIF

1. Identitas

Nama Ibu	: <i>Ny. W</i>	Nama Suami	: <i>Tn. A</i>
Umur	: <i>31 tahun</i>	Umur	: <i>33 tahun</i>
Suku	: <i>Bugis</i>	Suku	: <i>Bugis</i>
Agama	: <i>Islam</i>	Agama	: <i>Islam</i>
Pendidikan	: <i>SMA</i>	Pendidikan	: <i>SMA</i>
Pekerjaan	: <i>IRT</i>	Pekerjaan	: <i>Swasta</i>
Alamat	: <i>Jl. Hussein Hamzah 99. Itiduyah No. 7</i>		
No.Hp	: <i>0898xxxx</i>		

2. Keluhan Utama : *Sakit punggung, tidak ada keluhan*

3. Riwayat menstruasi

- Siklus : *28* hari, teratur/tidak teratur. Lama *4* Hari
 Banyaknya *gatal Pembalut 2-3 kali/hari*
5 Oktober 2022
- HPHT : *17 Juli 2023*
- TP : *12*

4. Riwayat obstetri yang lalu

No.	Kehamilan			Persalinan				Nifas		Anak			Ket
	Kel	Lama	Penyakit	Tempat	Penolong	Jenis	Penyakit	Penyakit	JK	BBL	Umur	Penyakit	
1	Alifin	44k ada	gak ada	RMB	bidan	SPB	gak ada	gak ada	0	10kg	1 thn	gak ada	hidup
2	Alifin	44k ada	gak ada	RMB	bidan	SPB	gak ada	gak ada	0	10kg	1 thn	gak ada	hidup

5. Riwayat kehamilan ini :

~~Suami~~ ~~Kehamilan~~ ~~sekarang~~ (~~sekarang~~) Ibu mengeluh sakit pinggang.

6. Riwayat KB : Ibu mengatakan tidak pernah / belum pernah memakai alat kontrasepsi.

7. Riwayat kesehatan klien: Tidak pernah menderita penyakit Kardiovaskuler (Senyawa, hipertensi), diabetes mellitus, penyakit ginjal kronik

8. Riwayat kesehatan keluarga : Tidak ada riwayat penyakit kronis, Penyakit Esturkunan, Penyakit menular, Riwayat hamil kembar

9. Pola fungsional kesehatan:
- a. Nutrisi : Makan 3x/hari, minum ± 6 gelas/hari
 - b. Eliminasi : BAB 2x/hari, Tidak ada keluhan
BAK ± 7-8x/hari, tidak ada keluhan
 - c. Istirahat : Tidur siang ± 1 jam/hari, tidak ada keluhan
Tidur malam ± 8 jam/hari, tidak ada keluhan
 - d. Aktivitas sehari-hari : Mengurus Rumah tangga

10. Data psikososial
 Ibu menikah ...1... kali, pada usia ...19... tahun, lama pernikahan ...7... tahun. Kehamilan direncanakan/ tidak direncanakan. Hubungan ibu dan keluarga Harmonis/tidak harmonis. Keluarga mendukung/tidak mendukung kehamilan ini. Pengambil keputusan dalam keluarga adalah ...Suami... dan ada/tidak ada tradisi yang bisa membahayakan kesehatan ibu dan janin. jika ada sebutkan (...). Ibu merencanakan bersalin (MB Hayati) Jarak dari rumah ke tempat bersalin Km

*coret jika tidak perlu

DATA OBJEKTIF

1. Pemeriksaan Umum

KU : Baik
Kesadaran : sadar

2. Pemeriksaan Antropometri

BB sebelum hamil : 40 Kg
BB sekarang : 55 Kg
TB : 151 Cm
LILA : 21.2 Cm
IMT :

3. Pemeriksaan TTV

TD : 110/80 mmHg
Nadi : 80 x/menit
S : 36.5 °C

4. Pemeriksaan Fisik

- a) Wajah : pucat (-), oedema (-) daerah.....
 - b) Mata : konjungtiva merah mata..... sklera putih (tidak ikterik.)
 - c) Leher : pelebaran vena jugularis (-), benjolan kelenjar limfe (-) dan pembesaran kelenjar tiroid (-).
 - d) Dada :
 - retraksi dinding dada : ada/tidak
 - paru-paru : tidak ada bunyi wheezing dan seruler
 - Jantung : Normal
 - e) Payudara : jaringan parut (-), puting susu menonjol(+), benjolan (-), kolostrum (+/-)
 - f) Abdomen :
 - Inspeksi: Bekas luka operasi (-)
 - *bertanda -+
 - Palpasi,
 - Leopold I : TFU 25 cm (2 jari diatas pusar) Teraba lunak tidak membesar
 - Leopold II : Sebelah kanan dan teraba bagian fetal berongga (Sebelah kiri teraba panjang korne seperti papan)
 - Leopold III : Teraba bulat membulat teras presentasi fetal
 - Leopold IV : tidak dilakukan
 - Palpasi WHO : -
 - g) DJJ : 140 x/mnt, teratur/tidak-teratur
 - h) Genitalia : chadwick (-), varises (-), Lesi (-), nyeri (-), pembengkakan kelenjar bartholini (-), pengeluaran cairan (-)
 - i) Ekstremitas : oedema (-)....., varices (-), Reflek patela kanan (+) kiri (+)
 - *bertanda -+
- 5. Pemeriksaan penunjang :**

No	Tanggal	Jenis Pemeriksaan	Hasil
1	23 Mei 2013	Hb	14,0
		Protein Urine	negatif
		Glukosa Urine	-
		USG	-
		Dan lain-lain	-

ANALISIS DATA

G3, P2, A0, hamil 38mg, janin tunggal hidup, presentasi kepala.

PENATALAKSANAAN (sesuaikan kebutuhan pasien)

1. Menjabarkan hasil pemeriksaan ibu dapat mengurangi penjelasan yang diberikan
2. Menjelaskan keluhan ketidaknyamanan yang dirasakan dan cara mengatasinya ibu dapat mengurangi penjelasan yang diberikan
3. Mengajarkan ibu untuk tidur menghadap ke kiri dan makanan (bergasak) ibu berside
4. Mengajarkan ibu untuk menghindari kebiasaan duduk dan berdiri terlalu lama, ibu berside
5. Mengajarkan ibu untuk makan makanan bergizi seperti sayur-sayuran, buah-buahan seperti telur, tahu, tempe, gandum, jeruk, pisang, semangka, ibu berside melakukannya
6. Mengajarkan ibu untuk mengikuti senam hamil, ibu berside melakukannya
7. Mengajarkan ibu untuk beristirahat yang cukup, ibu mau melakukannya
8. Memberikan ibu suplemen Fe, Ca, Vit C serta menjelaskan cara mengkonsumsinya. Ibu dapat mengurangi penjelasan yang diberikan
9. Bersama ibu merencanakan kegiatan persalinan dan kelahiran, kegawatdaruratan. Ibu memutuskan untuk bersalin di PMP Hayati
10. Bersama ibu merencanakan kunjungan ulang.

Mahasiswa

Hand
(Hanhari - P.)

Pembimbing



DATA OBJEKTIF

A. Status Present

Berat badan: 79 Kg	Tekanan darah: 110/70 mmHg	Laboratorium:
Tinggi badan: 154 cm	Nadi: 80 s/menit	Hb: /
Kondisi Umum: Baik	Pernafasan: 20 s/menit	Leukosit: / mm ³
Amemba/ikterus: -	Hati/Limfe: Normal	Urine: /
Kesadaran: CM	Edema: Tidak ada	
Gizi: Baik	Venes: Tidak ada	
Payudara: Tidak Ada Kelainan	Refleks: (+)	
Jantung: Tidak Ada		
Paru-paru: Normal		

B. Status Obstetri

Pemeriksaan Luar:	Pemeriksaan Dalam:
Tanggal: 30 Juni 2018 jam 08.00 WIB	Tanggal: 30 Juni 2018 jam 08.00 WIB
Leopold I: 70 cm, 33 cm, 33 cm, 33 cm	Portio: Konsistensi: lunak
Leopold II: 70 cm, 33 cm, 33 cm, 33 cm	Posisi: Middle
Leopold III: 70 cm, 33 cm, 33 cm, 33 cm	Pendataran: 33 cm
Leopold IV: 70 cm, 33 cm, 33 cm, 33 cm	Pembukaan: 8 cm
DJJ: 90 / menit	Ketuban: (+) -
Teratur/ tidak teratur	Jemih / meconium/ darah
HIS: 4 / 10 menit	Terbawah: kepala
Lamanya: 40 detik	Penurunan: 10 cm
Adekuat/ inadekuat	Penunjuk: titik depan
Taksiran BBJ: 3495 gram	Pemeriksaan Panggul:
Lingkar bundle: +/-	Atas/ Bawah
Tanda Osborn: Positif/ Negatif	Kesan panggul: luas sempit

ANALISIS: G3 P2 A0 Hamil smg mparu kala I Fase Aktif
 partu tunggal hidup, pres bokel

PENATALAKSANAAN:

1. Menjelaskan hasil pemeriksaan, ibu menanggapi penjelasan yang diberikan
2. Menjadikan keluarga untuk mendampingi proses persalinan, ibu didampingi suami
3. Memberikan dukungan psikologi, ketenangan ibu berkurang
4. Membimbing ibu untuk melakukan teknik relaksasi (ibu dapat melakukannya)
5. Mengajarkan ibu untuk makan dan minum seperti biasa, ibu tidak mau makan, minum, gelas air putih
6. Mengajarkan ibu tidak menahan buang air kecil dan menjelaskan fungsinya, ibu melaksanakan anjuran yang diberikan
7. Mengajarkan alat pertolongan persalinan, alat pertolongan persalinan sudah ada pada tempatnya
8. Mengajarkan TTD, HIS, DJJ dan kemajuan persalinan, hasil tercapai pada persalinan

Mahasiswa

Pembimbing

CATATAN PERKEMBANGAN

Nama: Ny W		No. RM:	
Umur: 24 Tahun		Tanggal: 20 Juni 2023	
Tanggal & Jam	Catatan Perkembangan (SOAP)		
09.10.09.30	<p>KATA I</p> <p>S: Mula-mula semesta sering dan kuat ada 230 mgin meneran</p> <p>O: - Bu: Baik, kesadaran: komposmentir</p> <ul style="list-style-type: none"> - Hic kuat dalam 10 menit durasi 28-40 detik - DJJ 1407/menit (tepat) - Tekanan anus, perineum menonjol, vulva membesar - TD 110/70 mmHg, RR 24, SpO2 98% <p>A: G3 P2 A0 hamil 37 mg, inpartu kala II</p> <p>Rutin tunggal hidup presentasi betahung kepala</p> <p>P: - Memeritahu ibu bahwa pembukaan sudah lengkap dan sudah boleh meneran ketika ada kontraksi, dan membantu ibu untuk mengatur posisi meneran yang nyaman dan benar, ibu bersenang-senang meneran</p> <ul style="list-style-type: none"> - Menawarkan dukungan fisik untuk mengantisipasi terjadinya dehidrasi - Memimpin dan membimbing ibu meneran, ibu dapat melakukan dengan baik, pada saat meneran ketuban pecah spontan - Memotong perjalan sesuai langkah Appt. bayi lahir spontan langsung menangis, tonus otot baik pukul 09.30 WIB anak laki-laki hidup 		
09.30-10.00	<p>KATA II</p> <p>S: - Ibu senang dengan kelahiran bayinya</p> <ul style="list-style-type: none"> - Perut ibu tidak terasa malar <p>O: - Keadaan umum: Baik, TD: 110/70 mmHg, RR: 20/menit, P: 200/menit</p> <ul style="list-style-type: none"> - Tpu: setinggi pusat - Tidak terdapat Janin kedua - Tali pusat tampak dua, terdapat sedikit perdarahan darah - Kandung kemih tidak penuh <p>A: P3 A0 inpartu kala III</p> <p>P: - Menginformasikan hasil pemeriksaan dan asuhan yang diberikan (ibu mengerti)</p> <ul style="list-style-type: none"> - Memberikan oksitosin 10 u secara IM (tidak ada reaksi bayi) - Memotong tali pusat - Meletakkan bayi kepada ibu untuk melakukan IMD - Melakukan PTT (plasenta belum lahir) - Setelah 15 menit memberikan oksitosin yang kedua 10 u secara IM - Dilakukan PTT kembali, terdapat sedikit perdarahan darah setelah 30 menit, plasenta sudah lahir 		

Mahasiswa

Pembimbing

CATATAN PERKEMBANGAN

Nama :		No. RM :	
Umur :		Tanggal :	
Tanggal & Jam	Catatan Perkembangan (SOAP)		
10.00 - 10.35 WIB	<p>S : - Ibu menyatakan lelah - Ibu melaporkan perutnya tidak terasa mulas</p> <p>O : - Keadaan umum baik, TD : 110/70 N : 80/menit P : 200/menit - Tfu : setinggi pusak - pengeluaran darah per vaginam - tali pusat tampak di vulva</p> <p>A : PSAO uparti kala III dengan retensio plasenta</p> <p>P : - memberikan informasi kepada ibu dan keluarga tentang keadaan ibu dan tindakan manual plasenta, (ibu dan keluarga setuju untuk dilakukan manual plasenta) - membersihkan vulva ibu, kandung kemih tidak penuh - menggunakan sarung tangan panjang sampai siku - melakukan tindakan manual plasenta dengan hati-hati dan melakukan eksplorasi laceran plasenta dengan hati-hati (plasenta lahir lengkap jam 10.35 WIB) - melakukan massase uterus dan mengajarkan ibu dan keluarga (ibu dan keluarga bisa melakukannya) - memeriksa kelengkapan plasenta, plasenta lahir lengkap jumlah kotiledonya lengkap, setiap plasenta uteri kiri pusak sekitar 45cm berat 500gr - memastikan lacerasi jalan lahir (perineum utuh) - memobservasi perdarahan kala III, perdarahan total 200cc</p>		
10.35 - 12.15 WIB	<p>Kala IV</p> <p>S : nyeri jalan lahir</p> <p>O : KU : baik kesadaran : CM TD : 110/70 N : 80/menit S : 36.5°C P : 200/menit Perdarahan Normal Kontraksi : Baik Tfu : Tidak ada luka jalan lahir</p> <p>A : PSAO uparti kala IV</p> <p>P : - Menjelaskan pada ibu dan keluarga bahwa plasenta sudah lahir dan ibu sedang dalam masa observasi - memfasilitasi personal hygiene ibu sudah bersih dan merasa nyaman - mengajarkan ibu cara massase uterus dan menjelaskan tujuannya, ibu dapat melakukannya</p>		

Mahasiswa

Pembimbing

CATATAN PERKEMBANGAN

Nama :	No. RM :
Umur :	Tanggal :
Tanggal & Jam	Catatan Perkembangan (SOAP)
	<ul style="list-style-type: none"> - Memberikan terapi Amoxicillin, AsmeFraxob, dan vit A - Mobilisasi bertahap Ibu dapat melakukannya - Menjelaskan atau Membotikan Informasi pada Ibu tentang tanda bahaya Mase rifar (Ibu mengerti) - Menjelaskan atau memberi Informasi tentang nutrisi yang baik seperti sayuran hijau, telur, tahu-tempe, buah-buahan dll (Ibu mengerti) - Melakukan observasi kala IV, hasil sudah didokumentasikan pada catatan.

Mahasiswa

.....
Pembimbing

LAPORAN PERSALINAN

1) Penolong: Dokter / Bidan Hayati Cara Persalinan: Spontan
 Lama Persalinan: 3 Jam
 Tanggal: 20 Jun 2023 Pukul: 09:00 WIB. DO: Pembukaan serviks ketuban pecah.
 Kefala: 4 III - IV. Langsung dipinjam. Membran selama 30 menit. 09:30 WIB.
 Patus lahir spontan anak laki-laki hidup. Memangis spontan.
 dilakukan manual plasenta pada pukul 10:35 plasenta lahir.

2) Keadaan ibu pasca persalinan:
 Keadaan umum: baik Tekanan darah: 110/70 mmHg Nadi: 60 x/menit
 Pemupasan: 2x x/menit Plasenta lahir: spontan/manual Lengkap / tidak lengkap
 Berat plasenta: 700 gram Panjang tali pusat: 95 cm Tinggi fundus uteri: 2 jt & 4 pua
 Kontraksi uterus: baik Perdarahan selama persalinan: 2500 cc

3) Keadaan bayi:
 Lahir tanggal: 20 Jun 2023 Jam: 09:30 WIB Hidup / Mati / mersedem
 Berat badan: 2600 gram Panjang badan: 48 cm Jenis kelamin: perempuan / laki-laki
 Lingkar kepala: 33 cm, kelainan kongenital: Tidak ada
 Untuk bayi lahir hidup kemudian meninggal: - menit post partum
 Untuk bayi lahir mati: Sebab kelahiran mati: -

NILAI APGAR

0	1	2	NILAI APGAR	1 menit	5 menit	10 menit
Tidak ada	< 100	> 100	Denyut jantung	2	2	
Tidak ada	Tak teratur	Menangis kuat	Usaha bernafas	1	2	
Lemah	Fleks sedikit	Gerak aktif	Tonus otot	2	2	
Tidak ada	Merangis	Merangis	Peka rangsang	2	2	
Biru / putih	Merah Jambu	Merah Jambu	Warna kulit	2	2	
	Ujung 2 biru					
Total				7	10	

Asfiksia (tidak) sedang / berat

Resusitasi:

- O₂ dimuka (6 liter/menit) : menit sd menit sesudah lahir
- Pompa udara berulang (VTP) : menit sd menit sesudah lahir
- Intubasi endotracheal : menit sd menit sesudah lahir
- Pemberian obat-obatan

Mahasiswa

Hayati



CATATAN PERSALINAN

- Tanggal: 26 JUNI 2021
- Nama Bidan: MARYATI
- Tempat Persalinan:
 - Rumah Ibu Puskesmas
 - Poli-Andes Rumah Sakit
 - Klinik Swasta Lainnya: _____
- Alamat tempat persalinan: Jl. Husein 150/201
- Catatan: Rujuk Kala I / II / III / IV
- Alasan rujukan: _____
- Tempat rujukan: _____
- Pendamping saat merujuk:
 - Bidan Suami Dukun Keluarga Tidak ada
- Masalah dalam kehamilan / persalinan ini:
 - Gawat Perdarahan HDK Infeksi PMTCT

- Masase fundus uteri?
 - Ya
 - Tidak, alasan: _____
- Plasenta lahir lengkap (intact): 0 / Tidak
Jika tidak lengkap, tindakan yang dilakukan: _____
- Plasenta lahir > 30 menit:
 - Tidak
 - Ya, tindakan: PROKUB DAN BAKA
- Laserasi:
 - Ya, dimana: _____
 - Tidak
- Jika laserasi perineum, derajat: 1 / 2 / 3 / 4
Tindakan:
 - Penjahitan, dengan anestesi / tanpa anestesi
 - Tidak dijahit, alasan: _____
- Atonia Uteri:
 - Ya, tindakan: _____
 - Tidak
- Jumlah darah yang keluar / perdarahan: 1.500 ml
- Masalah dan penatalaksanaan masalah tersebut: _____

KALA I

- Partogram melewati garis waspada: Y / (I)
- Masalah lain, sebutkan: _____
- Penatalaksanaan masalah tsb: _____
- Hasilnya: _____

KALA II

- Episiotomi:
 - Ya, indikasi: _____
 - Tidak
- Pendamping saat persalinan:
 - Suami Teman Tidak ada
 - Keluarga Dukun
- Gawat janin:
 - Ya, tindakan yang dilakukan:
 - _____
 - _____
 - Tidak
 - Pemantauan DJJ setiap 5-10 menit selama Kala II, hasilnya: _____
- Distosia bahu:
 - Ya, tindakan yang dilakukan: _____
 - Tidak
- Masalah lain, penatalaksanaan masalah tsb dan hasilnya: _____

KALA III

- Inisiasi Menyusu Dini:
 - Ya
 - Tidak, alasannya: _____
- Lama Kala III: 1 jam menit
- Pemberian Oksitosin 10 U / m?
 - Ya, waktu: _____ menit sesudah persalinan
 - Tidak, alasan: _____
 - Penjepitan tali pusat _____ menit setelah bayi lahir.
- Pemberian ulang Oksitosin 10 (2x)?
 - Ya, alasan: Plasenta belum lahir
 - Tidak
- Penegangan tali pusat terkendali?
 - Ya
 - Tidak, alasan: _____

KALA IV

- Kondisi ibu: KU: baik TD: 110/70 mmHg
Nadi: 80 x/mnt Napas: 20 x/mnt
- Masalah dan penatalaksanaan masalah: _____

BAYI BARU LAHIR

- Berat badan: 2600 gram
- Panjang badan: 48 cm
- Jenis kelamin: L / P
- Penilaian bayi baru lahir: (Baik) / Ada Penyulit
- Bayi lahir:
 - Normal, tindakan:
 - mengeringkan
 - menghangatkan
 - rangsangan taktil
 - memastikan IMD atau nakuri menyusui segera
 - Asfiksia ringan / pucat / biru / lemas / tindakan:
 - mengeringkan menghangatkan
 - rangsang taktil Lainnya, sebutkan: _____
 - bebaskan jalan napas
 - pakaiam/selimut bayi dan tempatkan di sisi ibu
 - Cacat bawaan, sebutkan: _____
 - Hipotermi, tindakan:
 - _____
 - _____
 - _____
- Pemberian ASI setelah jam pertama bayi lahir:
 - Ya, waktu: 1 jam setelah bayi lahir
 - Tidak, alasan: _____
- Masalah lainnya, sebutkan: _____
- Hasilnya: _____

edited by @uloomlin

TABEL PEMANTAUAN KALA IV

Jam ke	Waktu	Tekanan Darah	Nadi	Suhu	Tinggi Fundus Uteri	Kontraksi Uterus	Kandung Kemih	Darah yang keluar
1	10.50	100/80	80	36.7	1 JI b Pucat	keras	kosong	Normal
	11.05	100/80	80		1 JI b Pucat	keras	kosong	Normal
	11.20	100/80	82		1 JI b Pucat	keras	kosong	Normal
	11.35	100/80	82		1 JI b Pucat	keras	kosong	Normal
2	12.05	100/80	82	36.5	1 JI b Pucat	keras	kosong	Normal
	12.30	100/80	82		1 JI b Pucat	keras	kosong	Normal



intan perkasawati

	POLITEKNIK 'AISYIYAH PONTIANAK	
	PROGRAM STUDI KEBIDANAN	
Jl. Ampera No. 9 Telp (0561) 6655112		
NAMA MAHASISWA	: Mawhani Restuyanti	
NIM	: 21011340	
TEMPAT PRAKTIK	: PMS HAYATI	
TANGGAL / JAM PENGKAJIAN	: 20 Juni 2023	

ASUHAN KEBIDANAN PADA BAYI BARU LAHIR

No Register : 1
 Tanggal Pengkajian : 19 Juni 2023
 Jam Pengkajian : 09.30 WIB
 Ruangan : PMS HAYATI
 Pengkaji : Mawhani Restuyanti
 (Nama Mahasiswa Yang Mengkaji)

A. SUBJEKTIF

1. Biodata

Nama Ibu	: My. W	Nama Ayah	: Tn. A
Umur	: 31 tahun	Umur	: 33 tahun
Suku bangsa	: Bugis	Suku bangsa	: Bugis
Agama	: Islam	Agama	: Islam
Pendidikan	: SMA	Pendidikan	: SMA
Pekerjaan	: IT	Pekerjaan	: SWASTA
Alamat	: Jl. Husen Hamzah ag. kudatoh no: 7		
No. Tlp	: 0898xxxx		
2. Keluhan utama:
3. Riwayat Kehamilan :

G.P.P.A.A.	Usia Kehamilan : Aterm
Penyakit ibu selama kehamilan	: Tidak ada
Komplikasi kehamilan	: Tidak ada
4. Data Fungsional Kesehatan

a. Pola/Data nutrisi	: Bayi belum minum ASI
b. Pola/Data Eliminasi	: BAB: 1 BAK: 2

B. OBJEKTIF

- Bayi lahir tanggal : 20 Juni 2023 Pukul : 09.30 wib
 - Jenis Kelamin : laki-laki Ditolong oleh : Bidan
 - Tempat Bersalin : PMS HAYATI
 - Keadaan Umum : baik Pernafasan : 48
 - Suhu : 36,6 Denyut Jantung : 140
- Pengukuran Antropometri :
 > Berat Badan : 2.600 gram

- > Panjang Dada : 48
- > Lingkar Dada : 32
- > Lingkar Kepala : 31
- > LILA : 40

Pemeriksaan Fisik :

- Kepala : Tidak ada cephaloematoma, tidak ada caput succedaneum, tidak ada ensefali
- Kulit : Warna Merah muda, tidak ada ruam
- THH : Simetris, tidak ada peningkatan cairan abnormal, tidak ada caput lunak
- Mulut : Tidak ada pembengkakan, tidak ada trauma
- Leher : Tidak ada pembengkakan, tidak ada tumor
- Dada : Simetris, tidak ada ketukal dinding dada
- Paru-paru : Tidak ada bunyi wheezing dan bunyi crackle
- Jantung : Bunyi jantung normal
- Abdomen : Tidak asites, tidak terdapat omfalokel, tidak kembung
- Genitalia : Terdapat 2 testis didalam skrotum, uretra normal berdayang
- Anus : Tidak ada atresia ani dan rektal
- Ekstremitas : Pergerakan aktif, tidak ada sindaktili dan polydaktili
- Refleks hisap : Ada/tidak-ada
- Pengeluaran air kemih : Ada/tidak-ada
- Pengeluaran mekonium : Ada/tidak-ada
- Pemeriksaan laboratorium : Tidak dilakukan

C. ANALISA ^{dan dapat}
 Reflektus cukup bulan sesuai masa kehamilan umur 1 jam ^{Normal}

D. PENATALAKSANAAN

1. Membersihkan bayi dari darah dan cairan bayi dalam keadaan kering dan bersih
2. Melakukan pemeriksaan vital : memberikan suhu mata, pernafasan, tali pusat
 memberikan suntikan Vit K tidak diberikan suntikan yang vit-k secara implan setelah lahir
3. menjaga kehangatan bayi dan membungkus bayi diletakkan ditempat yang hangat
4. Menyarankan ibu untuk pemberian nutrisi pada bayi seperti ASI untuk mendapatkan pertumbuhan perkembangan, metabolisme dan imunitas
5. Melakukan observasi TTV, RR: 10-15 - HR: 140 - PR: 96 - Suhu: 36.2

Mahasiswa

[Signature]

(Marhami F.)

Instruktur Klinik/ Bidan





Mahasiswa

Handy
Marhani

Instruktur Klinik Bidan

[Signature]

Telapak Kaki Kiri	Telapak Kaki Kanan
	
Cap Jempol Jari Kiri Ibu	Cap Jempol Jari Kanan Ibu

CATATAN PERKEMBANGAN

Nama: My W	No. EM:
Umur: 31 Tahun	Tanggal: 28 Juni 2023
Tanggal & Jam	Catatan Perkembangan (SOAP)
Tgl / jam 28 Juni 2023 Jam 09.30 WIB Dirumah My W	<p>S :</p> <ul style="list-style-type: none"> - Ibu mengatakan tali pusar sudah teronggok dan sudah lepas pada usia bayi 6 hari - Ibu melaporkan bayinya menyusu kuat, BAB 3x/hari <p>- Pemeriksaan Umum</p> <ul style="list-style-type: none"> - Keadaan Umum : Baik - Kesadaran : Composmentis <p>- Pemeriksaan TB</p> <ul style="list-style-type: none"> - Nadi : 135 x/menit - Respirasi : 46 x/menit - Suhu : 36.5 °C <p>O :- Pemeriksaan Fisik</p> <ul style="list-style-type: none"> - Mata : sklera putih, tidak ada infeksi - Hidung : tidak ada pernafasan cuping hidung - Mulut : bibir merah muda, tidak ada oral thrush - Dada : Tidak ada tarikan dinding dada - Abdomen : tali pusar mulai mengering dan lepas - Genitalia : Tidak Ada Kelainan - Ekstremitas : bergerak aktif, hangat, merah <p>- Pemeriksaan Neurologis</p> <ul style="list-style-type: none"> - Refleks Rooting (+) - Refleks Sucking (+) - Refleks grasping (+) - Refleks Moro (+) - Refleks Babinski (+) <p>Pemeriksaan Antropometri</p> <ul style="list-style-type: none"> - BB : 2950 gram - TB : 46 cm <p>A :</p> <ul style="list-style-type: none"> - Neonatus cukup badan sesuai masa kehamilan umur 7 hari <p>P :</p> <ol style="list-style-type: none"> 1. menjelaskan hasil pemeriksaan kepada ibu (ibu mengerti) 2. menjelaskan tentang tentang: <ul style="list-style-type: none"> - perawatan bayi sehari-hari - kebutuhan nutrisi dan istirahat bayi - tanda-tanda bahaya pada bayi - memberitahu ibu tentang doa-doa bayi 3. menginformasikan ibu untuk membawa bayinya untuk kontrol (ibu menolak dan tidak mau bayinya diambulasi). 4. halo keluarga.

Mahasiswa

Pembimbing

CATATAN PERKEMBANGAN

Nama: Ny. W	No. RM:
Umur: 31 tahun	Tanggal: 08 Juli 2023
Tanggal & Jam	Catatan Perkembangan (SOAP)
<p>08 Juli 2023 Pukul 10.00 WIB Dirumah ny.w</p>	<p>S: Ibu mengatakan bayi tidak ada keluhan - Ibu mengatakan bayinya menyusui kuat, BAK: 2x/hari, BAB: 1x/hari</p> <p>O: pemeriksaan umum - keadaan umum: Baik - kesadaran: composmentis</p> <p>Pemeriksaan TTV: - suhu: 36.5°C - nadi: 115 kali/menit - pernapasan: 45 kali/menit</p> <p>Pemeriksaan Fisik: - Mata: sklera putih, tidak ada infeksi - Hidung: tidak ada pernapasan cupang hidung - mulut: Bibir merah muda, tidak ada oral thrush - Abdomen: perut tidak kembung - Genitalia: tidak ada kelainan</p> <p>Pemeriksaan Neurologik: - Refleksi Rooting (+) - Refleksi Sucking (+) - Refleksi Grasping (+) - Refleksi Moro (+) - Refleksi Babinsky (+)</p> <p>- Pemeriksaan Antropometri - BB: 3700 gram - TB: 46 cm</p> <p>A: Neonatus cukup bulan sesuai masa kehamilan umur 17 Hari</p> <p>P: 1. Menjelaskan Hasil pemeriksaan kepada Ibu (Ibu mengerti) 2. Menjelaskan kembali tentang: - persiapan bayi sehari-hari - kebutuhan nutrisi dan istirahat bayi - Tanda bahaya pada bayi - Memberitahu Ibu tentang doo-doo untuk bayi 3. Mengajak Ibu untuk membawa bayi imunisasi rutin (ibu mengerti dan tidak mau bayinya imunisasi)</p>

Mahasiswa

Pembimbing



POLITEKNIK 'AISYIYAH PONTIANAK
PROGRAM STUDI KEBIDANAN

Jl. Anjerra No. 9 Telp. (0561) 6655112

NAMA MAHASISWA : Marhami Retiyanti
NIM : 2102340
TEMPAT PRAKTIK : PMB Hayati
TANGGAL /JAM PENGKAJIAN :

ASUIAN KEBIDANAN PADA IBU NIFAS

No Register :
Tanggal Masuk : 20 Juni 2023
Jam Pengkajian : 08.00
Lahan Praktik : PMB Hayati
Pengkaji : Marhami

IDENTITAS

Nama Ibu : Ng. W
Umur : 31 tahun
Suku : Bugis
Agama : Islam
Pendidikan : SMA
Pekerjaan : IRT
Alamat : J. Husein Hamzah gg. Hidayah No. 1
No. Tlp : 0898xxxx

Nama Suami : Tn. A
Umur : 33 tahun
Suku : Bugis
Agama : Islam
Pendidikan : SMA
Pekerjaan : Swasta

A. DATA SUBJEKTIF

Tanggal Pengkajian : 20 Juni 2023 Waktu : 08.30 WIB
Tanggal Persalinan : 20 Juni 2023 Waktu : 09.30 WIB

1. Keluhan Utama :
2. Data Obstetri

No.	Kehamilan			Persalinan			Nifas			Anak			Ket
	Ke	Lama	Penyulit	Tempat	Penolong	Jenis	Penyulit	Penyulit	JK	BBL	Umur	Penyulit	
1	Aliran	tdk ada	tdk ada	PMB	Bidan	Spt	tdk ada	tdk ada	♂	2000 gr	3 bulan	tdk ada	Hydr
2	Aliran	tdk ada	tdk ada	PMB	Bidan	Spt	tdk ada	tdk ada	♂	2000 gr	3 bulan	tdk ada	Hydr
3	Aliran	tdk ada	tdk ada	PMB	Bidan	Spt	tdk ada	tdk ada	♂	2000 gr	1 hari	tdk ada	ASI

3. Riwayat penyakit yang lalu/Operasi
- Pernah dirawat Kapan Dimana
- Pernah Operasi Kapan Dimana
4. Riwayat penyakit keluarga yang pernah menderita sakit
 Kanker Penyakit hati Hipertensi DM
 Penyakit ginjal Penyakit jiwa Kelainan bawaan TBC
 Hamil kembar Epilepsi Alergi
5. Keadaan sosial - ekonomi
Dukungan keluarga dalam membantu klien di rumah : Mendukung
Kebiasaan minum minuman keras dan merokok : Tidak



POLITEKNIK 'AISYIYAH PONTIANAK
PROGRAM STUDI KEBIDANAN

Jl. Ampara No 9 Telp (0561) 6655112

NAMA MAHASISWA : Mahani Restiyanti

NIM : 21011390

TEMPAT PRAKTIK :

TANGGAL / JAM PENGKAJIAN : 28 Juni 2023 / 09.30 WIB

ASUIAN KEBIDANAN PADA IBU NIFAS

No Register :
Tanggal Masuk :
Jam Pengkajian : 09.30 WIB
Lahan Praktik :
Pengkaji : Mahani Restiyanti

IDENTITAS

Nama Ibu : Ny. W Nama Suami : Tn. A
Umur : 31 tahun Umur : 32 tahun
Suku : Mugis Suku : Mugis
Agama : Islam Agama : Islam
Pendidikan : SMA Pendidikan : SMA
Pekerjaan : IPT Pekerjaan : Swasta
Alamat : Jl. Kusen Kemah 99 Hidayah N.D. T.
No. Tlp : 0898xxxx

A. DATA SUBJEKTIF

Tanggal Pengkajian : 28 Juni 2023 Waktu : 09.30 WIB
Tanggal Persalinan : 20 Juni 2023 Waktu : 09.30 WIB

- Keluhan Utama :
- Data Obstetri

No.	Kehamilan			Persalinan			Nifas		Anak			Ket
	Ke	Lama	Penyulit	Tempat	Penolong	Jenis	Penyulit	Penyulit	JK	Bat	Umur	
1	Alam	tdk ada	PMB	Bidan	Spt	tdk ada	tdk ada	0	3000gr	1 tahun	tdk ada	Hidup
2	Alam	tdk ada	PMB	Bidan	Spt	tdk ada	tdk ada	0	3000gr	2 tahun	tdk ada	Hidup
3	Alam	tdk ada	PMB	Bidan	Spt	tdk ada	tdk ada	0	3000gr	7 hari	tdk ada	AS

- Riwayat penyakit yang lalu/Operasi
 - Pernah dirawat Kapan Dimana
 - Pernah Operasi Kapan Dimana
- Riwayat penyakit keluarga yang pernah menderita sakit

<input type="checkbox"/> Kanker	<input type="checkbox"/> Penyakit hati	<input type="checkbox"/> Hipertensi	<input type="checkbox"/> DM
<input type="checkbox"/> Penyakit ginjal	<input type="checkbox"/> Penyakit jiwa	<input type="checkbox"/> Kelainan bawaan	<input type="checkbox"/> TBC
<input type="checkbox"/> Hamil kembar	<input type="checkbox"/> Epilepsi	<input type="checkbox"/> Alergi	
- Keadaan sosial - ekonomi

Dukungan keluarga dalam membantu klien di rumah : mendukung
Kebiasaan minum minuman keras dan merokok : Tidak.

Kepercayaan dan adat istiadat : Tidak ada
 Pola Fungsional Kesehatan :
 Pola/Data Makan : 3 kali / hari . anakan nasi , buah-buahan , lauk pauk .
 Pola/Data Minum : Air Putih 1-8 gelas / hari
 Pola/Data Eliminasi : BAK : > 5 kali / hari . Tidak ada keluhan
 BAB : 2 kali / hari . Tidak ada keluhan .
 Pola/Data Istirahat : Tidur malam tidak nyenyak karena menyusui bayi

B. DATA OBJEKTIF

1. Pemeriksaan Umum

Keadaan Umum: Baik
 Berat badan : 63 Tinggi badan: 114
 Tekanan darah : 115 / 70 Nadi : 60 Suhu : 36.5 Pemapasan : 20

2. Pemeriksaan Fisik

Mata : Pandangan Kabur Sklera ikterik Konjunctiva pucat
 Payudara : Kolostrum Bendungan ASI
 Merah bengkak

Perut : Fundus Uteri : 1 jr ↑ simpisis
 Kontraksi uterus : baik
 Kandung kemih : Tidak penuh
 Vulva/Perineum : Pengeluaran Lochia : sanguinolenta
 Luka Perineum :

Ekstremitas : Edema Reflek Tanda Hopman

3. Pemeriksaan Penunjang

Darah Hb Ht Urine Protein Lain Lain :

C. ANALISIS

Ps. A.2 postpartum 7 hari

D. PENATALAKSANAAN

1. Menjelaskan kepada ibu tentang hasil pemeriksaan. Ibu mengerti atau penjelasan yg diberikan.
2. Menjelaskan keluhan yang dirasakan dan cara mengatasinya. Ibu mengatakan akan melaksanakan anjuran yang diberikan.
3. Mengajari ibu cara menyusui yang baik dan benar.
4. Mengajar uraian ibu untuk makan makanan yang bergizi seperti sayur-sayuran, buah-buahan.
5. Menghimbau ibu tentang kontrasepsi pasca salin yg dapat dilakukan atau menggunakan kontrasepsi suntik 3 bulan.
6. Mengingatkan kembali jadwal kunjungan. Ibu mengatakan akan berkunjung kembali.

Mahasiswa

(Signature)
 (marhamit)

Pembimbing

(Signature)
 (utar puhanasari)



POLITEKNIK 'AISYIYAH PONTIANAK
PROGRAM STUDI KEBIDANAN

Jl. Ampora No. 9 Telp (0561) 6655112

NAMA MAHASISWA : Mahani Restiyanti
NIM : 21017340
TEMPAT PRAKTIK :
TANGGAL / JAM PENGKAJIAN : 08 Juli 2023 / 10.00 WIB
ASUIAN KEBIDANAN PADA IBU NIFAS

No Register :
Tanggal Masuk : 7
Jam Pengkajian : 08.10.00 WIB / 08 Juli 2023
Lahan Praktik :
Pengkaji : Mahani Restiyanti

IDENTITAS

Nama Ibu : Ny. W Nama Suami : Tn. A
Umur : 31 Tahun Umur : 33 Tahun
Suku : Bugis Suku : Bugis
Agama : Islam Agama : Islam
Pendidikan : SMA Pendidikan : SMA
Pekerjaan : IRT Pekerjaan : SWASTA
Alamat : Jl. Musein Homzah 99. Hidayah No. 7
No. Tlp : 0898xxxx

A. DATA SUBJEKTIF

Tanggal Pengkajian : 8 Juli 2023 Waktu : 10.00 WIB
Tanggal Persalinan : 20 Juni 2023 Waktu : 09:30 WIB

1. Keluhan Utama :
2. Data Obstetri

No.	Kehamilan			Persalinan			Nifas		Anak		Ket	
	Ka	Lama	Penyakit	Tempat	Penolong	Jenis	Penyakit	JK	BBL	Umur		Penyakit
1	Alergi	tdk ada	tdk ada	PMB	bidan	spt	tdk ada	0	3000 gr	7 bulan	tdk ada	hidup
2	Alergi	tdk ada	tdk ada	PMB	bidan	spt	tdk ada	0	3000 gr	2 tahun	tdk ada	hidup
3	Alergi	tdk ada	tdk ada	PMB	bidan	spt	tdk ada	0	2600 gr	17 hari	tdk ada	ASI

3. Riwayat penyakit yang lalu/Operasi
 - Pernah dirawat Kapan Dimana
 - Pernah Operasi Kapan Dimana
4. Riwayat penyakit keluarga yang pernah menderita sakit

<input type="checkbox"/> Kanker	<input type="checkbox"/> Penyakit hati	<input type="checkbox"/> Hipertensi	<input type="checkbox"/> DM
<input type="checkbox"/> Penyakit ginjal	<input type="checkbox"/> Penyakit jiwa	<input type="checkbox"/> Kelainan bawaan	<input type="checkbox"/> TBC
<input type="checkbox"/> Hamil kembar	<input type="checkbox"/> Epilepsi	<input type="checkbox"/> Alergi	
5. Keadaan sosial - ekonomi

Dukungan keluarga dalam membantu klien di rumah : mendukung

Kebiasaan minum minuman keras dan merokok : tidak

Kepercayaan dan adat istiadat : Tidak ada.

6. Pola Fungsional Kesehatan

Pola/Data Makan : 3 kali/hari - makan nasi, buah-buahan, sayur-sayuran, last-past

Pola/Data Minum : Air putih + 2.0 gelas/hari

Pola/Data Eliminasi : BAB: > 6 kali/hari. Tidak ada keluhan.
BAB: 2 kali/hari - Tidak ada keluhan.

Pola/Data Istirahat : Tidur malam Tidak nyenyak karena menyusui bayi

B. DATA OBJEKTIF

1. Pemeriksaan Umum

Kedadaan Umum: baik

Berat badan : 53 Tinggi badan: 159

Tekanan darah : 120/70 Nadi : 71 Suhu : 36.5 Pernapasan : 20

2. Pemeriksaan Fisik

Mata : Pandangan Kabur Sklera ikterik Konjungtiva pucat

Payudara : Kolostrum Bendungan ASI

Merah bengkak

Perut : Fundus Uteri : Setinggi simpis
Kontraksi uterus : Baik
Kandung kemih : Tidak penuh.

Vulva/Perineum : Pengeluaran Lochia : Serosa
Luka Perineum :

Ekstremitas : Edema Reflek Tanda Hopman

3. Pemeriksaan Penunjang

Darah Hb Ht Urine Protein Lain Lain :

C. ANALISIS


P. A. 1. postpartum 17 hari

D. PENATALAKSANAAN

1. Mengklarifikasi kepada ibu tentang hasil pemeriksaan. Ibu mengerti atas penjelasan yang diberikan.
2. Menjelaskan keluhan yang dirasakan dan cara mengatasinya. Ibu mengerti. Akan melakukan anjuran yang diberikan.
3. Menyarankan ibu untuk makan makanan yang bergizi seperti sayur-sayuran, buah-buahan, ikan, telur, tahu, dan kacang-kacangan.
4. Membantu ibu untuk menjaga kebersihan diri termasuk kebersihan daerah perineum.
5. Istirahat yang cukup. Saat bayi tidur ibu istirahat.
6. Membantu ibu tentang perawatan bayi yang benar.

Mahasiswa

 (Marlani)

Pembimbing

 (Intan Purbanegara)



POLITEKNIK 'AISYIYAH PONTIANAK
PROGRAM STUDI KEBIDANAN

Jl. Ampera No. 9 Telp (0561) 6655112

NAMA MAHASISWA : Marhani Restiyanti

NIM : 11011590

TEMPAT PRAKTIK :

TANGGAL / JAM PENGKAJIAN : 20 Juli 2023

ASUIAN KEBIDANAN PADA IBU NIFAS

No Register :
Tanggal Masuk :
Jam Pengkajian :
Lahan Praktik :
Pengkaji : Marhani Restiyanti

IDENTITAS

Nama Ibu : Ny. W Nama Suami : Tn. A
Umur : 31 tahun Umur : 33 tahun
Suku : Bugis Suku : Bugis
Agama : Islam Agama : Islam
Pendidikan : SMA Pendidikan : SMA
Pekerjaan : IRT Pekerjaan : GURUSIA
Alamat : Jl. Husin Hamzah 92 Hidayah No. Telp : 098222
No. Tlp :

A. DATA SUBJEKTIF

Tanggal Pengkajian : 20 Juli 2023 Waktu : 10:00 WIB
Tanggal Persalinan : 20 Juni 2023 Waktu : 09:30 WIB

1. Keluhan Utama :

2. Data Obstetri

No.	Kehamilan		Persalinan				Nifas		Anak		Ket	
	No	Lama	Tempat	Penolong	Jenis	Penyakit	Penyakit	JK	BBL	Umur		Penyakit
1	Aliran	1de ad	PMB	bidan	SPT	tdt ad	tdt ad	0	300gr	2 tahun	tdt ad	hidup
2	Aliran	tdt ad	PMB	bidan	SPT	tdt ad	tdt ad	0	300gr	2 tahun	tdt ad	hidup
3	Aliran	tdt ad	PMB	bidan	CP	tdt ad	tdt ad	0	300gr	1 bulan	tdt ad	hidup

3. Riwayat penyakit yang lalu/Operasi

- Pernah dirawat Kapan Dimana
- Pernah Operasi Kapan Dimana

4. Riwayat penyakit keluarga yang pernah menderita sakit

- Kanker Penyakit hati Hipertensi DM
- Penyakit ginjal Penyakit jiwa Kelainan bawaan TBC
- Hamil kembar Epilepsi Alergi

5. Keadaan sosial - ekonomi

Dukungan keluarga dalam membantu klien di rumah : mendukung
Kebiasaan minum minuman keras dan merokok : Tidak

: Tidak ada

Kepercayaan dan adat istiadat

6. Pola Fungsional Kesehatan

- Pola/Data Makan : 3 kali / hari . makan nasi , buah - buahan , sayuran -
- Pola/Data Minum : Air Putih . 7-8 kali / hari
- Pola/Data Eliminasi : BAK : > 5 kali / hari . Tidak ada keluhan
BAB : 2 kali / hari . Tidak ada keluhan
- Pola/Data Istirahat : Tidur malam sudah mulai nyenyak tetapi terganggu terbangun jika bayi ingin menyusui

B. DATA OBJEKTIF

1. Pemeriksaan Umum

Kecadaan Umum: Baik
 Berat badan : 54 Tinggi badan: 159
 Tekanan darah : 120/80 Nadi : 80 Suhu : 36.2 Pernapasan : 22

2. Pemeriksaan Fisik

Mata : Pandangan Kabur Sklera ikterik Konjunctiva pucat
 Payudara : Kolostrum Bendungan ASI
 Merah bengkak

Perut : Fundus Uteri : Tidak Teraba diatas simpisis
 Kontraksi uterus : Normal
 Kandung kemih : tidak penuh
 Vulva/Perineum : Pengeluaran Lochia : Aiba
 Luka Perineum :

Ekstremitas : Edema Reflek Tanda Hopman

3. Pemeriksaan Penunjang

Darah Hb Ht Urine Protein Lain Lain :

C. ANALISIS

..... P3 A0 postpartum 20 hari

D. PENATALAKSANAAN

1. Menjelaskan kepada ibu tentang hasil pemeriksaan. Ibu mengerti dan menjelaskan ulang dibarengi
2. Menjelaskan keluhan yang dirasakan dan cara mengatasinya. Ibu mengatakan akan melaksanakan aturan yang dibarengi
3. Mengajarkan kepada ibu cara menyusui yang benar dan hanya berpakaian ASI saja selama 6 bulan
4. Mengajak ibu untuk melakukan stimulasi komunikasi dengan bayi sedini mungkin bersama suami dan keluarga
5. Mengajak ibu untuk berkolaborasi dengan tenaga kesehatan untuk pelayanan KB set

Mahasiswa

(Handwritten signature)
 (Marhani)

Pembimbing

(Handwritten signature)
 (Intan Puraningsari)



POLITEKNIK 'AISYIYAH PONTIANAK
PROGRAM STUDI KEBIDANAN

Jl. Ampera No. 9 Telp. (0561) 6655112

NAMA MAHASISWA : Marhani Restiyanti
NIM : 200190
TEMPAT PRAKTIK : PMB Hayati
TANGGAL / JAM PENGKAJIAN : 09 Agustus 2023

ASUHAN KEBIDANAN PADA AKSEPTOR KB

No Register :
Tanggal Masuk : 9 Agustus 2023
Jam Pengkajian :
Ruangan : PMB Hayati
Pengkaji : Marhani Restiyanti (Nama Mahasiswa Yang Mengkaji)

DATA SUBJEKTIF

1. IDENTITAS

DATA SUBJEKTIF

1. Anamnesis Umum

Nama Ibu	: Ny. W	Nama Suami	: Tn. A
Umur	: 31 tahun	Umur	: 33 tahun
Suku	: Bugis	Suku	: Bugis
Agama	: Islam	Agama	: Islam
Pendidikan	: SMA	Pendidikan	: SMA
Pekerjaan	: IRT	Pekerjaan	: SWASTA
Alamat	: Jl. Laksun Hamzah ag. Hidayah ct. 1		
No. Tlp	: 0898...		

2. Keluhan utama : Tidak ada keluhan

3. Data Obstetri

Jumlah anak hidup : 3
Jarak persalinan dengan penggunaan kontrasepsi : 28 hari
Umur anak terakhir : 41 hari

2. Riwayat Menstruasi

Lama : 7 hari
Siklus : 28 hari
Teratur : teratur / tidak
Flour Albus : Tidak
Dysmenorhoe : Tidak

3. Riwayat KB Dahulu

Ibu menggunakan alat kontrasepsi dari awal pertamanya.

4. Riwayat Penyakit Ibu

Ibu tidak pernah menderita penyakit hipertensi jantung, DM. Ibu juga tidak pernah menderita penyakit tumor.

5. Pola Kebiasaan Sehari-hari

Tidak merokok, tidak minum alkohol, dan sedang menyusui

DATA OBJEKTIF

- Kesadaran : Compos mentis
- BB : 120/80 mmHg 54kg
- TTV : 120/80 mmHg
- Tekanan Darah: Nadi: 80 RR: 22
- Suhu: 36.5
- Muka : Tidak pucat
- Mata : conjungtiva merah muda. Sklera putih
- Mulut : Bibir tidak pucat

ANALISA

P3 A0 Akseptor baru kontrasepsi suntik 3 bulan

PENATALAKSANAAN

1. Menjelaskan pada ibu hasil pemeriksaan, ibu mengerti dengan penjelasan yang diberikan
2. Menjelaskan kembali cara minum ~~perawatan~~ kembali tentang Kontrasepsi 3 bulan. Ibu mengerti dan dapat mengulang kembali penjelasan yg diberikan
3. Mengingatkan ibu untuk suntik 3 bulan secara teratur. Ibu bersedia untuk tepat waktu suntik 3 bulan
4. menjadwalkan ibu untuk datang kembali

Mahasiswa

Handwritten signature

(Marhanti)


Instruktur Klinik/ Bidan















FOTO DOKUMENTASI PENELITIAN



Contoh Lembar Kegiatan Bimbingan LTA:


 LEMBAR BIMBINGAN LAPORAN TUGAS AKHIR POLITEKNIK AISYIYAH PONTIANAK T.A. 20.... / 20....	
Nama Mahasiswa	: Marhani Restuanti
NIM	: 21011390
JUDUL LTA	: Asuhan Kebidanan Komprehensif pada Ny. W dengan referensi Platena dan By. Ny. W di PMB Hayati, Kota Pontianak
PEMBIMBING	: DAERI KHAIRUNISA, S.Si., M.Keb

Kegiatan Bimbingan LTA

No.	Hari/Tanggal	Waktu	Catatan Bimbingan	Tanda tangan	
				Dosen	Mhswa
1.	Rabu, 23 Februari 2024	10.00 WIB	Konsul judul + bab 1-5		
2.	Sabtu, 30 April 2024	20.00 WIB	Konsul BAB 1-5 + Revisi		
3.	Senin, 6 Mei 2024	13.00 WIB	Konsul + Revisi		
4.	SELASA, 14 MEI 2024	10.00 WIB	KONSUL BAB 1-4		
5.	Rabu, 15 Mei 2024	10.00 WIB	Konsul LTA		
6.	Kamis, 16 Mei 2024	11.00 WIB	All		
7.					

Pontianak, 16 MEI 2024

Pembimbing


 (..... DAERI KHAIRUNISA, S.Si., M.Keb)
 (.....)