

LAMPIRAN

Lampiran 1

**TIME SCHEDULE PENYUSUNAN LAPORAN TUGAS AKHIR
MAHASISWA PRODI D III KEBIDANAN
TAHUN AKADEMIK 2023/2024**

No.	KEGIATAN	WAKTU	KETERANGAN
1.	Pengajuan topik/judul Penelitian	13 November – 18 November 2023	Pembimbing LTA Mahasiswa
2.	Penyusunan LTA	13 November – 15 Januari 2024	Pembimbing LTA Mahasiswa
3.	Ujian Hasil LTA	15 Januari – 26 Januari 2024	Penguji Mahasiswa NPP. 6171052A2000001
4.	Revisi, Skrining dan penjiilidan LTA	26 Januari – 15 Februari 2024	Pembimbing LTA Penguji Koordinator LTA Mahasiswa
5.	Pengumpulan LTA yang telah disahkan dewan penguji dalam bentuk CD dan Hard Cover	16 Februari – 29 Februari 2024	Mahasiswa Bag. Perpustakaan

POLITEKNIK 'AISYIYAH PONTIANAK

INFORMED CONSENT

PERSetujuan TINDAKAN MEDIS
(Informed Consent)

Saya yang bertanda tangan di bawah ini :

Nama : Fedi Waryudi
Usia : 27 Tahun
Jenis Kelamin : Laki Laki
Alamat : Jl. Raya Sungai Kakap G. Sejahtera
No. KTP : 612090208970008

Dengan ini memberikan **Persetujuan / Penolakan*** untuk diberikan tindakan medis berupa

terhadap : saya sendiri / Istri / Anak / Ibu saya dengan :




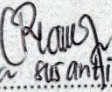

Nama : Rini Saji
Usia : 25 Tahun
Jenis Kelamin : Perempuan
Alamat : Jl. Raya Sungai Kakap G. Sejahtera
No. KTP : 612094709990010

Tujuan, biaya, sifat, dan resiko yang dapat ditimbulkan dari tindakan medis tersebut telah dijelaskan dan saya menyetujui akan diberikan asuhan oleh mahasiswa Politeknik "Aisyah Pontianak. Saya menyadari bahwa mahasiswa tidak menjanjikan apapun, kecuali akan berusaha memberikan asuhan sebaik-baiknya dengan pengetahuan dan batas kemampuan yang dimiliki.

Demikian surat persetujuan ini saya tanda tangani dalam keadaan sadar.

(*) : pilih salah satu

..... 9 Juni 2023.

Mahasiswa,  (..... Melani Anggi Rindia.....)	Yang Menyetujui,   (..... Rini Saji.....)
Bidan / CI  (..... Nia Susanti.....)	Pasien  (..... Rini Saji.....)



000001



PC

AK

SURAT PERSETUJUAN MENJADI RESPONDEN

**SURAT PERMOHONAN MENJADI PASIEN
LAPORAN TUGAS AKHIR**

*Bismillahirmahmanirrahim
Assalamu'alaikum Warrahmatullahi. Wabarokaatuh.
Salam Hormat,*

Teriring do'a dan salam selalu kita panjatkan kehadiran Allah SWT, semoga senantiasa mendapat bimbingan dan petunjuk-Nya didalam menjalankan aktivitas sehari-hari. Aamiin.

Saya mahasiswi Politeknik 'Aisyiyah Pontianak izin memberikan *asuhan kebidanan / ~~kuesioner~~ mengenai "Asuhan Kebidanan Komprehensif Pada Ny. R dan By. Ny. R dengan Berat Badan Lahir Rendah (BBLR) di Puskesmas Sungai Kakap Kabupaten Kubu Raya."

Semua data yang didapatkan dari *hasil pemeriksaan / ~~kuesioner~~ hanya akan digunakan untuk kepentingan ilmiah dan akan terjaga kerahasiannya. Demikianlah surat permohonan ini saya sampaikan. Atas perhatian, bantuan dan kerjasamanya saya ucapkan terima kasih.

Billahitaufik Walhidayah
Wassalamu'alaikum Warahmatullahi Wabarokaatuh.

(*) : pilih salah satu


Kubu Raya Januari 2024

Ttd mahasiswa

Melani Anggi Prastica
(..... Melani Anggi Prastica)

Lampiran 4

SOAP

	POLITEKNIK 'AISYIYAH PONTIANAK PROGRAM STUDI KEBIDANAN Jl. Ampera No. 9 Telp (0561) 6655112
NAMA MAHASISWA : Melani Anggi Pratiwi.	
NIM : 21011329	
TEMPAT PRAKTIK : Klinik 'Aisyiyah	
TANGGAL / JAM PENGKAJIAN : 12 Juni 2023 / 08.40 WIB.	

ASUHAN KEBIDANAN PADA IBU HAMIL

PENGAJIAN

Tanggal	: 12 Juni 2023	No Reg :
Pukul	: 08.40 WIB.	
Tempat	: Klinik 'Aisyiyah.	
Oleh	: Melani	

DATA SUBYEKTIF

1. Identitas

Nama Ibu	: Ny. P	Nama Suami	: Tn. F
Umur	: 28 th	Umur	: 25 th
Suku	: Bugis	Suku	: Madura
Agama	: Islam	Agama	: Islam
Pendidikan	: SMP	Pendidikan	: SMP
Pekerjaan	: IRT	Pekerjaan	: Petani
Alamat	: Gg. Sejahtera Desa Pan Ix.		
No.Hp	: 0896 9371 7xxx		

2. Keluhan Utama : Ibu mengatakan sering BAK.

.....

.....

3. Riwayat menstruasi

- o Siklus : hari, teratur/tidak teratur. Lama 7 Hari
Banyaknya
- o HPHT : 24 - 09 - 2022.
- o TP : 01 - 07 - 2023

0001



PC

AK

4. Riwayat obstetri yang lalu

No.	Kehamilan			Persalinan			Nifas		Anak			Ket
	Ke	Lama	Penyulit	Tempat	Penolong	Jenis	Penyulit	Penyulit	JK	BBL	Umur	
1.	1.	Aterm	Tidakada	RKM	Bidan	Spontan	Tidakada	Tidakada	L	2400	3th	Tidakada
2.	2.	HAMIL	YANG INI									

5. Riwayat kehamilan ini : pada awal kehamilan Ibu merasakan mual, muntah dan furing. Saat Trimester I Ibu mengatakan tidak ada keluhan apapun. pada usia kehamilan sekarang, Ibu mengatakan sering sakit buang air kecil. Tidak pernah mengkonsumsi Jamu atau Obat-obatan tanpa resep dokter.

6. Riwayat KB : Ibu mengatakan menggunakan alat kontrasepsi suntik 3 bulan ± 3 tahun yang lalu.

7. Riwayat kesehatan klien: Ibu mengatakan tidak pernah menderita Penyakit seperti jantung, hipertensi, diabetes, hepatitis, epilepsi, asma, dan Anemia. Tidak ada alergi makanan dan obat.

8. Riwayat kesehatan keluarga : Ibu mengatakan dari keluarga tidak ada riwayat Penyakit kronik, Penyakit menular, Penyakit menular dan tidak ada riwayat kehamilan kembar.

9. Pola fungsional kesehatan:

- Nutrisi : makan : 3x /hari (nasi, lauk-pauk, sayur), minum : ± 3 gelas /hari.
- Eliminasi : BAK : ± 10x /hari, tidak ada keluhan.
BAB : ± 1x /hari, tidak ada keluhan
- Istirahat : Tidur siang 1 jam, kadang-kadang
Tidur malam ± 7 jam, sering terbangun karena BAK.
- Aktivitas sehari-hari : mengurus rumah tangga.

10. Data psikososial

Ibu menikah 1 kali, pada usia 19 tahun, lama pernikahan 5 tahun. Kehamilan direncanakan/ tidak direncanakan. Hubungan ibu dan keluarga Harmonis/ tidak harmonis. Keluarga mendukung/ tidak mendukung kehamilan ini. Pengambil keputusan dalam keluarga adalah suami, istri dan ada/ tidak ada tradisi yang bisa membahayakan kesehatan ibu dan janin. jika ada sebutkan (.....). Ibu merencanakan bersalin RKM. Sungai Kelang. Jarak dari rumah ke tempat bersalin 30 menit. Km

*coret jika tidak perlu

DATA OBJEKTIF

1. Pemeriksaan Umum

KU : Baik
Kesadaran : Composmentis

2. Pemeriksaan Antropometri

BB sebelum hamil : 35 Kg
BB sekarang : 42,5 Kg
TB : 150 Cm
LILA : 21,5 Cm
IMT : 16

3. Pemeriksaan TTV

TD : 106 / 66 mmHg
Nadi : 79 x/menit
S : 36,7 °C

4. Pemeriksaan Fisik

- a) Wajah : pucat (-), oedema (-) daerah....
b) Mata : konjungtiva kemerahan, anemia (-), sklera ikterik (-)
c) Leher : pelebaran vena jugularis (-), benjolan kelenjar limfe (-) dan pembesaran kelenjar tiroid (-).
d) Dada : - retraksi dinding dada : ada/ tidak
- paru-paru : normal
- Jantung : normal
e) Payudara : jaringan parut (-), puting susu menonjol(-), benjolan (-), kolostrum (-/-)
f) Abdomen :
Inspeksi: Bekas luka operasi (-)
*beri tanda +/-
Palpasi,
- Leopold I : Tali 28 cm, teraba bulat, lunak, tidak simetris, tidak melenting (Dokong Janin).
- Leopold II : Sebelah kanan perut ibu teraba panjang, keras (punggung janin).
Sebelah kiri perut ibu teraba bagian-bagian kecil (ekstremitas janin).
- Leopold III : Bagian terendah teraba bulat, keras, melenting II
- Leopold IV : Divergen
- Palpasi WHO : 4/5 bagian.
g) DJJ : 132 x/mnt, teratur/tidak teratur
h) Genitalia : chadwick (), varises (), Lesi (), nyeri (), pembengkakan kelenjar bartholini (), pengeluaran cairan () → tidak dilakukan.
i) Ekstremitas : oedema (-) , varices (-), Reflek patela kanan (+) kiri (+)
*beri tanda +/-

5. Pemeriksaan penunjang :

0001



PC



AK

Tanggal	Jenis Pemeriksaan	Hasil
	Hb	
	Protein Urine	
	Glukosa Urine	
08 Juni 2023	USG	normal, Janin tunggal
	Dan lain-lain	

ANALISIS DATA

GaPsA0t1 hamil 37 minggu.

Janin Tunggal hidup, presentasi kepala.

PENATALAKSANAAN (sesuaikan kebutuhan pasien)

1. menjelaskan hasil pemeriksaan pada Ibu.
2. menjelaskan keefektifan fisiologi Trimester III yang dirasakan Ibu adalah hal yang normal.
3. KIE tentang :
 - a. nutrisi (menganjurkan Ibu pertamnya mengkonsumsi protein dan serat).
 - b. letihlahat (menganjurkan Ibu untuk istirahat yang cukup).
 - c. Personal hygiene (menganjurkan Ibu untuk menjaga alat genital tetap bersih setelah BAK).
 - d. menganjurkan Ibu untuk mempersiapkan persalinan.
 - e. menjelaskan pada Ibu tentang tanda-tanda persalinan.
4. menganjurkan Ibu untuk kunjungan ulang 2 minggu / jika ada keluhan.

Mahasiswa

Melani

(Melani Anggi Prastika)

Pembimbing

Riana

(Riana)

PC

AK

0001



POLITEKNIK 'AISYIYAH PONTIANAK
PROGRAM STUDI KEBIDANAN

Jl. Ampera No. 9 Telp (0561) 6655112

NAMA MAHASISWA : Melani Anggi Prastika.
NIM : 2101209
TEMPAT PRAKTIK : Puskesmas Sungai Kakap
TANGGAL /JAM PENGKAJIAN : 27 Juni 2023 / 14.15 WIB.

ASUHAN KEBIDANAN PADA IBU BERSALIN

DATA SUBJEKTIF

1. Anamnesis Umum

Nama Ibu : Ny. P Nama Suami : Tn. F
Umur : 28 th Umur : 25 th
Suku : Bugis Suku : Madura
Agama : Islam Agama : Islam
Pendidikan : SMP Pendidikan : SMP
Pekerjaan : RTK Pekerjaan : Petani
Alamat : Cg. Sejahtera, Desa Pal te
No. Tlp : 0896 9571 795x

A. Riwayat Obstetri

G² P¹ A⁰ H¹

No.	Ke	Kehamilan		Persalinan			Nifas	JK	BBL	Anak	Penyulit	Ket
		Lama	Penyulit	Tempat	Penolong	Jenis						
1.	1.	Aborn	Tidakada	PKM	Bidan	Spontan	Tidakada	L	2900	34h	Tidakada	
2.	2.	HAMIL	lti									

B. Riwayat Kehamilan Sekarang

Haid : teratur/ tidak teratur/ sakit/ tidak sakit
Siklus : 28 Hari
Banyaknya : biasa/ sedikit/ banyak
HPHT : 24 - 9 - 2022 Taksiran Persalinan : 01 - 07 - 2023 lama hamil 40... minggu
Gerakan anak pertama kali dirasakan : 5... bulan
Periksa Hamil : Dokter/Bidan /paramedik, ~~di~~

C. Riwayat Persalinan Sekarang

Dikirim oleh : Datang sendiri/ Oleh
His mulai : sejak tanggal 27 - 6 - 2023 Jam 04.00 WIB
Darah Lendir : sejak tanggal 27 - 6 - 2023 Jam 13.15
Ketuban : belum / pasc, sejak tanggal Jam

2. Anamnesis Khusus

Keluhan utama : Ibu mengeluhkan mual - mual ingin melahirkan.
Riwayat Perjalanan Penyakit : Ibu datang ke Puskesmas pukul 10.30 WIB dengan keluhan mual ingin melahirkan. Ibu merasakan mual sejak 27-6-2023 pukul 04.00 WIB dan ada pengeluaran darah lendir sejak 27-6-2023 pukul 13.15 WIB.

DATA OBJEKTIF

A. Status Presens

Berat badan : 42,5 Kg Tekanan darah : 100/70 mmHg Laboratorium :
 Tinggi badan : 150 cm Nadi : 88 x/menit HB : 12 g%
 Keadaan Umum : Baik Pernafasan : 20 x/menit Leukosit : /mm³
 Anemia / Heterus Hati/Limfe : normal Urine : protein urine (-).
 Kesadaran : Compermentis Edema : Tidak ada
 Gizi : normal Varices : Tidak ada
 Payudara : Tidak ada kelainan Refleks : (+) / -
 Jantung : Tidak ada
 Paru-paru : Tidak ada

B. Status Obstetri

Pemeriksaan Luar : Pemeriksaan Dalam :
 Tanggal 27-6-2023 Jam 10:30 WIB Tanggal 27-6-2023 Jam 10:30 WIB
 Leopold I : 31 cm di fundus uteri teraba bagian janin Portio : Konsistensi : Lunak
 Leopold II : 31 cm di fundus uteri teraba bagian janin Posisi : Posterior
 Leopold III : 31 cm di fundus uteri teraba bagian janin Pendataran : 25%
 Leopold IV : Divergen 4/5 bagian Ketuban : (+) -jam
 DJJ : 136 / menit Jernih / meconium / darah
 Teratur / tidak teratur Terbawah : Kepala
 HIS : 2x / 10 menit Penurunan : A 1
 Lamanya : 25 detik Penunjuk : Beluro Jeat
 Adekuat / inadekuat Pemeriksaan Panggul :
 Taksiran BBJ : 3.945 gram Atas / Bawah
 Lingkaran bandel : + / 0 Kesan panggul : Luas / Sempit
 Tanda Osborn : Positif / Negatif

ANALISIS: G.P.I.A.041 hamil 40 minggu, Impaksi Kala I Fase Laten.
 Janin tunggal hidup.

PENATALAKSANAAN:

1. menjelaskan hasil pemeriksaan pada ibu.
2. menjelaskan keluarga untuk mendampingi proses persalinan.
3. mempersiapkan pasien dan mobilisasi ibu, ibu masih bisa berjalan - jalan di sekitar ruang bersalin.
4. menganjurkan ibu untuk keadau berbaring sebelum persalinan.
5. membimbing ibu untuk melakukan teknik relaksasi.
6. menganjurkan ibu untuk makan dan minum seperti biasa.
7. menganjurkan ibu untuk tidak menahan buang air kecil dan menelakan tujuannya.
8. menyiapkan alat pertolongan persalinan.
9. mengobservasi TV, HIS, DS dan kemajuan persalinan.

Mahasiswa

Pembimbing

Melani

[Signature]

(Melani Anagi . p)

052A2000001



NAK

CATATAN PERSALINAN

1. Tanggal : 27 Juni 2023
2. Name bidan : Suci
3. Tempat Persalinan :
 - Rumah Ibu Puskesmas
 - Polindes Rumah Sakit
 - Klinik Swasta Lainnya :
4. Alamat tempat persalinan : Puskesmas Sungai Kekar
5. Catatan : rujuk, kala : I / II / III / IV
6. Alasan merujuk :
7. Tempat rujukan :
8. Pendamping pada saat merujuk :
 - Bidan Teman
 - Suami Dukun
 - Keluarga Tidak ada

KALA I

9. Partogram melewati garis waspada : Ya / Tidak
10. Masalah lain, sebutkan :

11. Penatalaksanaan masalah tersebut :

12. Hasilnya :

KALA II

13. Epistotomi :
 - Ya, indikasi
 - Tidak
14. Pendamping pada saat persalinan :
 - Suami Teman Tidak ada
 - Keluarga Dukun
15. Gawat Janin :
 - Ya, tindakan yang dilakukan
 - a.
 - b.
 - c.

16. Distotia bahu :
 - Tidak
 - Ya, tindakan yang dilakukan
 - a.
 - b.
 - c.

17. Masalah lain, sebutkan :
18. Penatalaksanaan masalah tersebut :

19. Hasilnya :

KALA III

20. Lama kala III : 5 menit
21. Pemberian Oksitosin 10 U im ?
 - Ya, waktu : 3 menit sesudah persalinan
 - Tidak, alasan :
22. Pemberian ulang Oksitosin (2x) ?
 - Ya, alasan :
 - Tidak
23. Peningkatan tali pusat terkendal ?
 - Ya
 - Tidak, alasan :

PEMANTAUAN PERSALINAN KALA IV

Jam Ke	Waktu	Tekanan darah	Nadi	Tinggi Fundus Uteri	Kontraksi Uterus	Kandung Kemih	Perdarahan
1	14.35	110/80	88	36.3	2 jari + putat	Keras	Tidak penuh
	14.50	110/80	88	36.3	2 jari + putat	Keras	Tidak penuh
	15.05	110/80	88	36.3	2 jari + putat	Keras	Tidak penuh
	15.20	110/80	88	36.3	2 jari + putat	Keras	Tidak penuh
2	15.50	110/70	80	36.4	2 jari + putat	Keras	± 100 cc
	16.20	110/70	80	36.4	2 jari + putat	Keras	Tidak penuh

Masalah kala IV :

Penatalaksanaan masalah tersebut :

Hasilnya :

24. Masase fundus uteri ?
 - Ya
 - Tidak, alasan :

25. Plasenta lahir lengkap (mata) Ya / Tidak
 - Ya / Tidak
 - Jika tidak lengkap, tindakan yang dilakukan :
 - a.
 - b.

28. Plasenta tidak lahir > 30 menit : Ya / Tidak
 - Ya, tindakan :
 - a.
 - b.
 - c.

27. Laserasi :
 - Ya, di / nona
 - Tidak

28. Jika laserasi perineum, derajat : 1 / 2 / 3 / 4
 - Tindakan :
 - Perjahitan, dengan / tanpa anastesi
 - Tidak dijahit, alasan :

29. Atoni uteri :
 - Ya, tindakan
 - a.
 - b.
 - c.

30. Jumlah perdarahan : ± 200 ml
31. Masalah lain, sebutkan :
32. Penatalaksanaan masalah tersebut :

33. Hasilnya :

BAYI BARU LAHIR :

34. Berat badan : 3.400 gram
35. Panjang : 48 cm
36. Jenis kelamin : L (P)
37. Penilaian bayi baru lahir : baik ada penyulit
38. Bayi lahir :
 - Normal, tindakan :
 - mengeringkan
 - menghangatkan
 - rangsang taktil
 - bungkus bayi dan tempatkan di sisi ibu
 - Aspitela ringan/pucat/biru/kemasi, tindakan :
 - mengeringkan bebaskan jalan napas
 - rangsang taktil menghangatkan
 - bungkus bayi dan tempatkan di sisi ibu
 - lain - lain sebutkan :
 - Cacat bawaan, sebutkan :
 - Hipotermi, tindakan :
 - a.
 - b.
 - c.

39. Pemberian ASI
 - Ya, waktu : segera jam setelah bayi lahir
 - Tidak, alasan :
40. Masalah lain, sebutkan :

Hasilnya :



POI

01

K

CATATAN PERKEMBANGAN

Nama : My. P.	No. RM :
Umur : 28 th	Tanggal : 27 Juni 2023
Tanggal & Jam	Catatan Perkembangan (SOAP)
27 Juni 2023 13.15 WIB.	<p>KALA I</p> <p>S : Ibu mengatakan mulas semakin sering, serta ada pengeluaran darah lendir.</p> <p>O : - Ku : Baik, Kesadaran : CM - TD = 123/63 mmHg, N = 92x/mnt, DJJ = 144x/mnt, teratur. - VI Ø 6 cm, portio lunak, Ketuban (+), Kepala H ½ - HIS 4 x 10 menit 35 "</p> <p>A : G2P1A0H1 hamil 40 minggu Inpartu Kala I fase aktif. Janin tunggal hidup Presentasi kepala</p> <p>P : - menginformasikan hasil pemeriksaan pada Ibdan keluarga bahwa keadaan Ibdan Janin baik. - menganjurkan Ibu untuk makan dan minum seperti biasa. - menganjurkan Ibu untuk posisi miring dan atur pernapasan. - menghadirkan keluarga atau suami untuk mendampingi Ibu. - menginformasikan kepada Ibu teknik relaksasi. - menganjurkan Ibu untuk tidak menahan buang air kecil. - mengobservasi TV, DJJ, HIS dan kemajuan persalinan.</p> <p>Ibu mengerti.</p>
14.00 - 14.15 WIB	<p>KALA II</p> <p>S : Ibu mengatakan perut mulas dan ada rasa ingin meneran.</p> <p>O : - Ku : Baik, Kesadaran : CM. - HIS : 4 x 10 menit durasi 35-40 detik. - Tekanan pada anus, perineum menonjol, vulva membuka - VI Ø lengkap, Ketuban (-), Kepala H ⅓ - ⅔, moulase (-), UHK depan.</p> <p>A : G2P1A0H1 hamil 40 minggu presentasi belakang kepala.</p> <p>P : - memberitahu Ibu bahwa pembukaan sudah lengkap dan sudah boleh meneran ketika ada kontraksi. - memimpin dan membimbing Ibu meneran. - menolong persalinan sesuai APN, bayi lahir spontan, langung menangis, bonus otot baik pukul 14.15 WIB, anak perempuan</p>
14.15 - 14.20 WIB	<p>KALA III</p> <p>S : Ibu mengatakan perut masih terasa mulas.</p> <p>O : - TD = 110/80 mmHg, N = 88x/mnt, P = 20x/mnt - TRU = setinggi pusat, bidak terapat Janin kedua, kontraksi uterus keras. - Tali pusat tampak menjulur kedepan vulva.</p> <p>A : P2A0 Inpartu Kala III</p>

00001



PC

AK

Mahasiswa

Pembimbing

CATATAN PERKEMBANGAN

Nama : Hg. P	No. RM :
Umur : 28 th	Tanggal : 27 Juni 2023.
Tanggal & Jam	Catatan Perkembangan (SOAP)
14.20 - 16.20 WIB	<p>P =</p> <ul style="list-style-type: none"> - memberikan inj. oksitosin 1 amp via IM pada 1/3 paha atas bagian depan - Bidan memotong tali pusat, tali pusat dipotong dan diikat dengan benang steril. - mengeringkan bayi dan melakukan IMD. - melakukan peregangannya tali pusat terkendali (PTT), tali pusat tampak memanjang dan ada semburan darah, plasenta lahir spontan pukul 14.20 WIB - melakukan masase uterus. uterus terasa keras. - memeriksa kelengkapan plasenta, selaput ketuban utuh, kordedan lengkap, panjang tali pusat ± 50 cm, berat plasenta ± 900 gram, - menilai perdarahan ± 300 cc. <p>KALA IV</p> <p>S = Ibu mengatakan perut masih terasa mulas dan nyeri jalan lahir.</p> <p>O =</p> <ul style="list-style-type: none"> - KU Baik, Kesadaran : CM - TD : 110/70 mmHg, N : 88x/mnt, P : 20x/mnt. - TPU : 2 jari dibawah pusat. - Kontraksi uterus keras - kandung kemih tidak penuh. - Terdapat lecet pada kulit perineum. <p>A : P2A0 Inpartu Kala IV</p> <p>P =</p> <ul style="list-style-type: none"> - memfasilitasi personal hygiene, Ibu sudah bersih dan merasa nyaman. - mengajarkan Ibu cara masase fundus uteri. - memfasilitasi rooming in Ibu dan bayi. - memberikan terapi amoxicillin 3x500 mg, ac. mefenamat 3x500mg, Vit. A 1x200.000 IU, Fe 2x600 mg. - memberikan KIE tentang : <ol style="list-style-type: none"> mobilisasi bertahap. Cara menyusui yang benar. - melakukan pemeriksaan fisik bayi, BB = 2400 gram, PB = 48 cm, LK = 30 cm, LO = 29 cm, LLA = 10 cm, Hasil pemeriksaan tidak ada kelainan.

Mahasiswa

[Signature]

Pembimbing



PO

0001



JK

LAPORAN PERSALINAN

1) Penolong : Dokter / Bidan Suci dan Melani Cara Persalinan : Spontan
 Lama Persalinan : 6 Jam 25 menit
 Tanggal 27 Juni 2023 Pukul 14:00 WIB. PP Pembukaan lengkap, Ketuban Pecah Spontan, Kepala H III - IV. Langung dipimpin mencekam selama 15 menit. Pukul 14:15 NIB Pemasuk lahir Spontan. Arteri perempunan hidup, menangis spontan - Plasenta lahir Spontan Pukul 14:30 WIB.

2) Keadaan ibu pasca persalinan :
 Keadaan umum : Baik Tekanan darah : 110/80 mmHg Nadi : 88 x/menit
 Pemapasan : 20 x/menit Plasenta lahir : spontan / manual Lengkap / tidak lengkap
 Berat plasenta : ± 300 gram Panjang tali pusat : ± 50 cm Tinggi fundus uteri :
~~± 3 cm dibawah pusat~~
 Kontraksi uterus : Keras Perdarahan selama persalinan : ± 300 cc

3) Keadaan bayi :
 Lahir tanggal : 27 - 06 - 2023 Jam 14:15 WIB Hidup / Mati / maselesi
 Berat badan : 2400 gram Panjang badan : 45 cm, Jenis kelamin : perempuan / laki-laki
 Lingkar kepala : 30 Cm, kelainan kongenital : Tidak ada
 Untuk bayi lahir hidup kemudian meninggal : menit post partum
 Untuk bayi lahir mati : Sebab kelahiran mati :

NILAI APGAR

0	1	2	NILAI APGAR	1 menit	5 menit	10 menit
Tidak ada	< 100	> 100	Denyut jantung	1	2	2
Tidak ada	Tak teratur	Menangis kuat	Usaha bernafas	2	2	2
Lemah	Fleks sedikit	Gerak aktif	Tonus otot	2	2	2
Tidak ada	Meringis	Menangis	Peka rangsang	2	2	2
Biru / putih	Merah Jambu Ujung2 biru	Merah Jambu	Warna kulit	2	2	2
Total				9	10	10

Asfiksia : tidak / sedang / berat

Resusitasi :

- O₂dimuka (6 liter/menit) : menit sd menit sesudah lahir
- Pompa udara berulang (VTP) : menit sd menit sesudah lahir
- Intubasi endotracheal : menit sd menit sesudah lahir
- Pemberian obat-obatan

Mahasiswa

Pembimbing

[Signature]



POI



POLITEKNIK 'AISYIYAH PONTIANAK
PROGRAM STUDI KEBIDANAN

Jl. Ampara No. 9 Telp (0561) 6655112

NAMA MAHASISWA : Melani Anngi Pratiwa
NIM : 21011309
TEMPAT PRAKTIK : Puskesmas Sungai Kakap
TANGGAL /JAM PENGKAJIAN : 27 Juni 2023 / 20.00 WIB.

ASUHAN KEBIDANAN PADA IBU NIFAS

No Register :
Tanggal Masuk : 27 Juni 2023
Jam Pengkajian : 20.00 WIB
Lahan Praktek : Puskesmas Sungai Kakap
Pengkaji : Melani Anngi Pratiwa

IDENTITAS

Nama Ibu	: Ny. P	Nama Suami	: Ta. F
Umur	: 28 th	Umur	: 29 th
Suku	: Bugis	Suku	: Madura
Agama	: Islam	Agama	: Islam
Pendidikan	: SMP	Pendidikan	: SMP
Pekerjaan	: IRT	Pekerjaan	: Petani
Alamat	: Gg. Sejahtera, Desa Pal. Lx		
No. Tlp	: 0896 9371 7xxx		

A. DATA SUBJEKTIF

Tanggal Pengkajian : 27 Juni 2023 Waktu : 20.00 WIB
Tanggal Persalinan : 27 Juni 2023 Waktu : 14.15 WIB
1. Keuhan Utama : Ibu mengatakan tidak ada keuhan.
2. Data Obstetri : Ps. Aktif.

No.	Kehamilan		Persalinan				Nifas		Anak			Cat
	Ke	Lama	Penyakit	Tempat	Penolong	Jenis	Penyakit	Penyakit	JK	BB	Umur	
1.	1.	Aterm	Tidakada	PKM	Bidan	Spontan	Tidakada	Tidakada	L	2400	3 th	Tidakada
2.	2.	Aterm	Tidakada	PKM	Bidan	Spontan	Tidakada	Tidakada	P	2400	6 jam	Tidakada

3. Riwayat penyakit yang lalu/Operasi
- Pernah dirawat tidak pernah, Kapan Dimana
- Pernah Operasi tidak pernah, Kapan Dimana

4. Riwayat penyakit keluarga yang pernah menderita sakit

<input type="checkbox"/> Kanker	<input type="checkbox"/> Penyakit hati	<input type="checkbox"/> Hipertensi	<input type="checkbox"/> DM
<input type="checkbox"/> Penyakit ginjal	<input type="checkbox"/> Penyakit jiwa	<input type="checkbox"/> Kelainan bawaan	<input type="checkbox"/> TBC
<input type="checkbox"/> Hamil kembar	<input type="checkbox"/> Epilepsi	<input type="checkbox"/> Alergi	

5. Keadaan sosial - ekonomi
Dukungan keluarga dalam membantu klien di rumah : mendukung.



PO

K

Kebiasaan minum minuman keras dan rokok : Tidak ada
 Kepercayaan dan adat istiadat : Tidak ada

6. Pola Fungsional Kesehatan

Pola/Data Makan : 2x / 6 jam terakhir, makan nasi, sayur lauk pauk.
 Pola/Data Minum : air putih 600cc / 6 jam terakhir.
 Pola/Data Eliminasi : BAK : 1x / 6 jam terakhir, tidak ada keluhan
 BAB : Belum berkaji.
 Pola/Data Istirahat : tidur tidak nyenyak karena menyusui bayi.

B. DATA OBJEKTIF

1. Pemeriksaan Umum

Keadaan Umum: Baik
 Berat badan : 40 kg Tinggi badan: 150 cm Suhu : 36,7 °C Pernapasan : 20x/menit
 Tekanan darah : 110/90 mmHg Nadi : 80x/menit

2. Pemeriksaan Fisik

Mata : Pandangan Kabur Sklera ikterik Konjunktiva pucat
 Payudara : Kolostrum Bendungan ASI
 Merah bengkak

Perut : Fundus Uteri : 2 jari dibawah pusat
 Kontraksi uterus : Keras
 Kandung kemih : Tidak Penuh
 Vulva/Perineum : Pengeluaran Lokhea : Putih
 Luka Perineum : Tidak ada

Ekstremitas : Edema Reflek Tanda Hoptman

3. Pemeriksaan Penunjang

Darah Hb Ht Urine Protein Lain Lain :

C. ANALISIS

Ps/As/ta Postpartum 6 jam

D. PENATALAKSANAAN

1. menjelaskan pada ibu tentang hasil pemeriksaan.
2. menjelaskan pada ibu keluhan yang dirasakan dan cara mengatasinya.
3. memberikan kti tentang :
 - a. tanda bahaya masa nifas.
 - b. mobilisasi dini
 - c. ASI dan Teknik menyusui
 1. nutrisi
 2. pola keirahat.
4. mengingatkan kembali tentang kunjungan ulang.

Mahasiswa

[Signature]

Pembimbing

[Signature]

000001



PC

AK

Kunjungan Nifas Ke-2

CATATAN PERKEMBANGAN

Nama : Ny. P

No. RM :

Umur : 28 th

Tanggal : 04 Juli 2023.

Tanggal & Jam

Catatan Perkembangan
(SOAP)04 Juli 2023
10-30 WIB.

- S = Ibu mengatakan ada keluhan puting.
- Pola makan : 3x/hari (nasi, sayur, lauk pauk).
 - minum : 6-7 gelas/hari.
 - Pola Eliminasi : BAK : 5x/hari, tidak ada keluhan.
 - BAB : 1x/hari, tidak ada keluhan.
 - Pola istirahat : Tidur malam tidak nyenyak karena menyusui bayi.
- O = - KU = Baik
- Keadaaan : Compartmentic
 - Berat Badan = 40 kg, TB = 150 cm.
 - TD = 110/80 mmHg, N = 80x/mnt, S = 36,7°C.
 - TFU : Pertengahan pusat - simpisik.
 - Kandung Kemih : Tidak Penuh.
 - Pengeluaran lochea : Sanguinolenta.
- A : P2A0 Postpartum 7 hari.
- P =
1. menjelaskan pada Ibu tentang hari pemeriksaan.
 2. menjelaskan keluhan yang dirasakan Ibu dan cara mengatasinya.
 3. memberikan KIE pada Ibu tentang :
 - a. nutrisi pada Ibu nifas
 - b. Tanda bahaya masa nifas.
 - c. Teknik menyusui yang benar.
 - d. Teknik mengendapkan bayi.
 4. mengingatkan Ibu tentang kunjungan nifas ketiga.

Mahasiswa



Pembimbing



PO

K

Kunjungan Nifas Ke - 3

CATATAN PERKEMBANGAN

Nama : Ny. P.

No. RM :

Umur : 28 th

Tanggal : 25 Juli 2023

Tanggal & Jam

Catatan Perkembangan
(SOAP)

25 Juli 2023
09.00 WIB.

- S : Ibu mengatakan tidak ada keluhan.
- Pola makan : 3x/hari (nasi, lauk-pauk, sayur).
 - minum : 6-7 gelas/hari.
 - Pola Eliminasi : BAK : 4x/hari, tidak ada keluhan.
 - BAB : 1x/hari, tidak ada keluhan.
 - Pola istirahat : Tidur malam tidak nyenyak karena menyusui bayi.
- O :
- KUI : Baik, Kecerdaran : CM
 - Berat Badan : 38 kg, TB : 150 cm.
 - TD : 100/80 mmHg, N : 92x/mnt, P : 20x/mnt.
 - TTV : tidak teraba
 - Kandung Kemih, tidak penuh.
 - Pengeluaran Lochia : Alba.
- A : P2A0 Postpartum 28 hari.
- P :
1. menjelaskan hasil pementecaan pada Ibu
 2. memberikan KIE kepada Ibu tentang :
 - a. Cara memperbanyak ASI
 - b. Tanda bahaya masa nifas.
 3. mengingatkan Ibu tentang Kontrasepsi Pasca salin.
 4. mengingatkan Ibu untuk melakukan kunjungan nifas ke empat.

Mahasiswa

Pembimbing

Kunjungan nipar Ke-4

CATATAN PERKEMBANGAN

Nama : Ny. R	No. RM :
Umur : 28 th	Tanggal : 14 Agustus 2023
Tanggal & Jam	Catatan Perkembangan (SOAP)
14 Agustus 2023 16.30 WIB.	<p>S = Ibu mengatakan tidak ada keluhan.</p> <ul style="list-style-type: none">- Pola makan : 3x/hari (nasi, sayur, lauk pauk). minum : 7 gelas/hari- Pola Eliminasi, BAB : 5x/hari, tidak ada keluhan. BAB : 1x/hari, tidak ada keluhan.- Pola Istirahat : Tidur malam, kadang terbangun untuk menyusui bayi <p>O =</p> <ul style="list-style-type: none">- Ku = Baik, Kesadaran : Composmentis.- Berat Badan : 39 kg, TB = 150 cm.- TD = 90/80 mmHg, N = 82x/mnt, P = 20x/mnt- TRU : Tidak teraba.- Kandung Kemih : Tidak penuh.- Pengeluaran Lochea : Tidak ada. <p>A = P2A0t2 Postpartum 40 hari.</p> <p>P =</p> <ol style="list-style-type: none">1. menjelaskan hasil pemeriksaan pada ibu.2. memberikan KIE tentang :<ol style="list-style-type: none">a. Cara memperbanyak ASIb. Tanda Bahaya masa nipar.3. mengingatkan ibu untuk kontrasepsi pasca salin. menanyakan ibu apakah sudah menggunakan KB pasca salin.

Mahasiswa

Auf

Pembimbing

Riandy



001



PO

K



POLITEKNIK 'AISYIYAH PONTIANAK
PROGRAM STUDI KEBIDANAN

Jl. Ampera No. 9 Telp (0561) 6655112

NAMA MAHASISWA : Melani Anggi Prastica
NIM : 21091309
TEMPAT PRAKTIK : Puskesmas Sungai Kakap
TANGGAL / JAM PENGKAJIAN : 27 Juni 2023 / 20.00 WIB

ASUHAN KEBIDANAN PADA BAYI BARU LAHIR

No Register :
Tanggal Pengkajian : 27 - 06 - 2023
Jam Pengkajian : 20.00 WIB
Ruangan : Ruang Nipas
Pengkaji : Melani
(Nama Mahasiswa Yang Mengkaji)

A. SUBJEKTIF

1. Biodata

Nama Ibu	: Ny. P	Nama Ayah	: Tn. F
Umur	: 28 th	Umur	: 25 th
Suku bangsa	: Bugis	Suku bangsa	: Madura
Agama	: Islam	Agama	: Islam
Pendidikan	: SMP	Pendidikan	: SMP
Pekerjaan	: IRT	Pekerjaan	: Petani
Alamat	: Gg. Sejahtera, Desa Pal. IX		
No. Tlp	: 0896 9371 7xxx		

2. Keluhan utama: Tidak ada keluhan.

3. Riwayat Kehamilan :

G...P...A...
Usia Kehamilan : Aterm
Penyakit ibu selama kehamilan : Tidak ada
Komplikasi kehamilan : Tidak ada

4. Data Fungsional Kesehatan

a. Pola/Data nutrisi : Bayi sudah minum ASI
b. Pola/Data Eliminasi : BAB: Sudah tertaji
BAK: Sudah tertaji

B. OBJEKTIF

- Bayi lahir tanggal : 27 - 06 - 2023 Pukul : 14.15 wib
Jenis Kelamin : Perempuan Ditolong oleh : Bidan
Tempat Bersalin : Puskesmas
- Keadaan Umum : Baik
Suhu : 36,7°C Denyut Jantung : 132 x/mnt Pernafasan : 48 x/mnt

Pengukuran Antropometri :

> Berat Badan : 2400 gram



PO

001



K

- Panjang Badan : 45 cm
- Lingkar Dada : 29 cm
- Lingkar Kepala : 30 cm
- LILA : 10 cm

Pemeriksaan Fisik :

- Kepala : Tidak ada cerebellar ataxia, tidak ada caput succedaneum, tidak ada encefalotelal, warna memih muda, tidak ada ruam.
- Kulit : Simetris, tidak ada pengeluaran cairan abnormal, tidak ada pernapasan cuping hidung.
- THT : Tidak ada carious, tidak ada labiopalatosistis, tidak ada hiperaktif.
- Mulut : Tidak ada pembengkakan, tidak ada trauma.
- Leher : Simetris, tidak ada retraksi dinding dada, bentuk dada baik, tidak ada reaktor karunkula.
- Dada : Tidak ada bunyi wheezing dan bunyi crepitan.
- Paru-paru : Bunyi jantung normal.
- Jantung : Tidak ada, tidak ada emfalotel, tidak kembung dan tidak ada perdarahan tali pusat.
- Abdomen : Labia mayora menutupi labia minora, terdapat lubang uretra.
- Genitalia : Tidak ada atresia ani dan rektal.
- Anus : Bergerak aktif, tidak ada sindaktili dan polidaktili.
- Ekstremitas : Ada / tidak ada
- Refleks hisap : Ada / tidak ada
- Pengeluaran air kemih : Ada / tidak ada
- Pengeluaran mekonium : Ada / tidak ada
- Pemeriksaan laboratorium : Tidak dilakukan

C. ANALISA

Neonatus cukup bulan sesuai masa kehamilan umur 9 jam dengan BSLP

D. PENATALAKSANAAN

1. memastikan bayi dalam keadaan hangat, dengan metode kMC.
2. memposisikan bayi di bawah diafragma (ku rooming in).
3. memastikan tali pusat bayi dalam keadaan kering.
4. memberikan suntikan kb-0 secara IM di paha

Mahasiswa

Instruktur Klinik/ Bidan

(Handwritten signature)


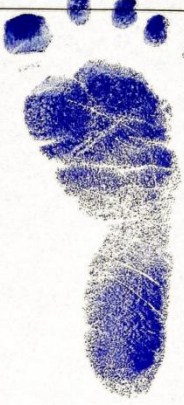


(Handwritten signature)



PC

0001

AK

Telapak Kaki Kiri	Telapak Kaki Kanan
	
Cap Jempol Jari Kiri Ibu	Cap Jempol Jari Kanan Ibu
	

001



PO

K

Kunjungan Bayi Ke-2.

CATATAN PERKEMBANGAN

Nama : By. Ny. P.

No. RM.

Umur : 7 hari

Tanggal 04 Juli 2023.

Tanggal & Jam

Catatan Perkembangan
(SOAP)

04 Juli 2023
11.45 WIB.

- S - Ny. P. mengatakan bayi kuat minum ASI
- Ny. P. mengatakan tali pusar bayi sudah lepas dihari ke-5 post partum.
- Ny. P. mengatakan bayi sudah BAB dan BAK dipagi hari sebanyak 2x.

O - Ku : Baik

- BB = 2500gram, PB = 45 cm, LK = 30 cm, LD = 20 cm.
- Frekuensi Jantung : 148 x /mnt.
- Pernapasan : 52 x /mnt
- Suhu : 36.9 °C

- Pemeriksaan Fisik :

- Kejala : Kulit kepala bersih, tidak ada ceborrea.
- Mulut : ada bercak putih (Oral thrush) di lidah bayi.
- Kulit : Warna kemerahan, tidak ada miliaria.
- Abdomen : Tidak kembung, tali pusat tampak kering
- Genitalia : Tidak ada ruam.

A : Neonatus Cukup Bulan Sesuai usia kehamilan umur 7 hari

- P :
1. menjelaskan hasil pemeriksaan dan asuhan yang diberikan (ibu mengerti).
 2. menginstruksikan ibu untuk selalu menyendawakan bayi setelah menyusui agar tidak guremoh (ibu mengerti).
 3. menginstruksikan ibu untuk membersihkan lidah bayi / mulut bayi menggunakan kain atau kaca yang bersih dengan air hangat setelah menyusukan bayi.
 4. menginformasikan kepada ibu bahwa akan dilakukan kunjungan ulang lagi dihari ke 8 - 10 hari untuk memeritaskan kondisi bayi dan ibu (ibu bersedia).
 5. mendokumentasikan hasil pemeriksaan.

Mahasiswa

Pembimbing

Kunjungan Bayi Ke-3

CATATAN PERKEMBANGAN

Nama : Ny. P

No. RM :

Umur : 27 hari

Tanggal : 24 Juli 2023

Tanggal & Jam

Catatan Perkembangan
(SOAP)

24 Juli 2023
08.050 WIB

S = - Ibu mengatakan bayi tidak ada keluhan.

O = - KU : Baik

- BB : 3300 gram, PB : 48 cm, LK : 32 cm, LO : 31 cm
- Frekuensi Jantung : 156 x /mnt
- Pernafasan : 46 x /mnt
- Suhu : 36,6 °C

- Pemeriksaan Fisik :

- Kepala : Kulit Kepala bersih, tidak ada kebotakan.
- Mulut : Ada sedikit bercak putih (oral thrush) di lidah bayi.
- Kulit : Warna Kulit Kemerahan, tidak ada miliaria.
- Abdomen : Perut tidak kembung.
- Genitalia : Tidak ada ruam.

A = Neonatus Cukup Bulan sesuai usia kehamilan umur 27 hari.

P = 1. menjelaskan hasil pemeriksaan dan asuhan yang diberikan (Ibu mengerti).

2. menganjurkan Ibu untuk membersihkan lidah bayi / mulut bayi menggunakan kain atau kaca yang bersih dengan air hangat sebelum menyusukan bayi. (Ibu mengerti).

3. menganjurkan Ibu untuk tetap memberikan ASI sampai bayi usia 6 bulan (Ibu mengerti).

4. menganjurkan Ibu untuk selalu menyedawakan bayi setelah menyusui, agar tidak gumoh (Ibu mengerti).

5. mengingatkan Ibu tentang imunisasi bayi di usia 1 bulan (Ibu bersedia).

6. menginformasikan kepada Ibu bahwa akan dilakukan kunjungan ulang lagi dihari ke 28-40 hari untuk memeriksakan kondisi bayi dan Ibu (Ibu bersedia).

7. mendokumentasikan hasil pemeriksaan dan asuhan.

00001



PC



AK

Mahasiswa

Pembimbing

Imunisasi

CATATAN PERKEMBANGAN

Nama : By. My. P	No. RM :
Umur : 28 hr.	Tanggal : 26 Juli 2023
Tanggal & Jam	Catatan Perkembangan (SOAP)
25 Juli 2023 16.00 WIB.	<p>S = Ny. P mengatakan bayi tidak ada keluhan.</p> <p>O =</p> <ul style="list-style-type: none"> - KU = Baik - BB = 3200gram, PB = 49 cm - Frekuensi Jantung = 146 x/mnt - Pernafasan = 48 x/mnt - Suhu = 36,8 °C <p>- Pemeriksaan Fisik :</p> <ul style="list-style-type: none"> a. Kepala : Kulit Kepala Bersih. b. Kulit : Kemerahan, tidak ada miliaria. <p>A = By. My. P usia 28 hari dengan Imunisasi BCG dan polio I.</p> <p>P =</p> <ol style="list-style-type: none"> 1. melakukan pemeriksaan fisik pada bayi 2. menjelaskan pada ibu tentang efek samping dari pemberian imunisasi BCG dan polio I, yaitu muncul benjolan pada area suntikan. 3. menjelaskan pada ibu penyuntikan di berikan di 1/3 lengan atas dan pemberian secara oral. 4. Bidan memberikan Imunisasi BCG sebanyak 0,05 cc di 1/3 lengan atas sebelah kanan. Dan diberikan 2 tetes vaksin polio secara oral. 5. mengingatkan ibu tentang jadwal imunisasi berikutnya (ibu mengerti). 6. memberitahu ibu untuk tidak menggosok area bekas suntikan. (ibu mengerti).

00001



PC

AK

Mahasiswa

Handwritten signature of the student

Pembimbing

Handwritten signature of the supervisor

Lampiran 5

DOKUMENTASI



PERPUSTAKAAN

NPP. 6171052A2000001



POLITEKNIK 'AISYIYAH PONTIANAK



PERPUSTAKAAN

NPP. 6171052A2000001




AI SYIAH



PUSTAKAAN

NPP. 6171052A2000001




POLITEKNIK 'AISYIYAH PONTIANAK

Lampiran 6

LEMBAR BIMBINGAN

Lampiran 14

Contoh Lembar Kegiatan Bimbingan LTA :

 <p>Lembar Bimbingan Asuhan Komprehensif Politeknik 'Aisyiyah Pontianak T.A. 20... / 20...</p>	
Nama Mahasiswa	: Melani Anegi Pratika.
NIM	: 2101303.
JUDUL LTA	: Asuhan Kehidupan Komprehensif Paki Ny. R dan Bu. Ny. R dengan Bole. di Puskesmas Sungai Katap Kabupaten Kubu Raya.
PEMBIMBING	: Ibu Tria Susanti.

Kegiatan Bimbingan Asuhan Konprehensif


No.	Hari/Tanggal	Waktu	Catatan Bimbingan	Tanda tangan	
				Dosen	Mhswa
1.	Senin 25/09/2023	10.00 WIB	Konsul SOAP ANC, APN	<i>(Handwritten Signature)</i>	<i>(Handwritten Signature)</i>
2.	Selasa 10/12/2023	13.30 WIB	Konsul Revisi SOAP ANC, APN, PNC, INC.	<i>(Handwritten Signature)</i>	<i>(Handwritten Signature)</i>
3.	Kamis 11/01/2024	14.00 WIB	Konsul Revisi SOAP ANC, APN, PNC, INC.	<i>(Handwritten Signature)</i>	<i>(Handwritten Signature)</i>
4.	Senin 23/01/2024	13.30 WIB	Konsul Revisi SOAP ANC, APN, PNC, INC. Munisipal	<i>(Handwritten Signature)</i>	<i>(Handwritten Signature)</i>
5.	Kabu 24/04/2024	08.00 WIB	Konsul LTA BAB 4	<i>(Handwritten Signature)</i>	<i>(Handwritten Signature)</i>
6.	Kamis 02/05/2024	15.00 WIB	Revisi BAB 4.	<i>(Handwritten Signature)</i>	<i>(Handwritten Signature)</i>

Pontianak, 02 Mei 2024.













Pembimbing

(Handwritten Signature)
(Tria Susanti)

Contoh Lembar Kegiatan Bimbingan LTA :

 LEMBAR BIMBINGAN LAPORAN TUGAS AKHIR POLITEKNIK AISYIYAH PONTIANAK T.A. 20.... / 20....	
Nama Mahasiswa	: Melani Anggi Pratika
NIM	: 2101309.
JUDUL LTA	: Analisis Kebidanan Komprehensif Pada Ny. P dan By. Ny. P Dengan Berat Bayi Lahir Rendah (BBLR) di Puskesmas Sungai Krapyak, Kab. Kubu Raya
PEMBIMBING	: Ibu Dacia Khairunnisa, S. ST., M. Keb.

Kegiatan Bimbingan LTA

No.	Hari/Tanggal	Waktu	Catatan Bimbingan	Tanda tangan	
				Dosen	Mhswa
	Rabu 10/01/2024	12.00 WIB	Menentukan judul LTA		
	Senin 27/02/2024	13.00 WIB	Konsul LTA BAB 1, 2 dan 3.		
	Rabu 20/03/2024	09.15 WIB	Konsul Paralel LTA BAB 1, 2, 3 dan 4.		
	Senin 23/04/2024	09.30 WIB.	Konsul Paralel LTA BAB 1, 2, 3, 4 dan 5		
	Senin 29/04/2024	19.00 WIB	Konsul Paralel LTA BAB 1, 2, 3, 4 dan 5		
	Kamis 02/05/2024	15.30 WIB	ACC		

Pontianak,2024..

Pembimbing

(.....)