

Lampiran 1

Time Schedule

**TIME SCHEDULE PENYUSUNAN LAPORAN TUGAS AKHIR
MAHASISWA PRODI D III KEBIDANAN
TAHUN AKADEMIK 2023/2024**

No	KEGIATAN	WAKTU	KETERANGAN
1.	Pengajuan topik/judul penelitian	13 November 18 November 2023	Pembimbing LTA Mahasiswa
2.	Penyusunan LTA	13 November 2023 – 15 Januari 2024	Pembimbing LTA Mahasiswa
3.	Ujian hasil LTA	15 Januari – 26 Januari 2024	Penguji Mahasiswa
4.	Revisi, Skrinning dan penjilidan LTA	26 Januari – 15 Februari 2024	Pembimbing LTA Penguji Koordinator LTA Mahasiswa
5.	Pengumpulan LTA yang telah disahkan dewan penguji dalam bentuk CD dan Hard Cover	16 Februari – 29 Februari 2024	Mahasiswa Bag.Perpustakaan

A2000001

POLITEKNIK 'AISYIYAH PONTIANAK

Lampiran 2
Inform Consent

PERSETUJUAN TINDAKAN MEDIS
(Informed Consent)

Saya yang bertanda tangan di bawah ini :
Nama : Muhammad Rizki Wijaya
Usia : 22 Tahun Tahun
Jenis Kelamin : Laki-laki
Alamat : Jl. Raya Kakap
No. KTP : 6191041004000015

Dengan ini memberikan **Persetujuan / ~~Penolakan~~*** untuk diberikan tindakan medis berupa

terhadap : saya sendiri / Istri / Anak/ Ibu saya dengan :

Nama : Maya Anjelita
Usia : 21 Tahun Tahun
Jenis Kelamin : Perempuan
Alamat : Jl. Raya Kakap
No. KTP : 6112099405010002

Tujuan, biaya, sifat, dan resiko yang dapat ditimbulkan dari tindakan medis tersebut telah dijelaskan dan saya menyetujui akan diberikan asuhan oleh mahasiswa Politeknik 'Aisyiyah Pontianak. Saya menyadari bahwa mahasiswa tidak menjanjikan apapun, kecuali akan berusaha memberikan asuhan sebaik-baiknya dengan pengetahuan dan batas kemampuan yang dimiliki.

Demikian surat persetujuan ini saya tanda tangani dalam keadaan sadar.

(*) : pilih salah satu

Pat Sembilan, 9 Februari 2023

Mahasiswa,

(Siti Aysah)

Bidan / CI

Yang Menyetujui,

(Muf)
METERAN TEMPE
F9AKX280981840


Maya Anjelita


(Astalin Chantaga S.T. Kebr Bdn)



PO

Lampiran 3
SOAP

	POLITEKNIK 'AISYIYAH PONTIANAK PROGRAM STUDI KEBIDANAN Jl. Ampera No. 9 Telp (0561) 6655112
NAMA MAHASISWA : <i>Giti Aysah</i>	
NIM : <i>21011324</i>	
TEMPAT PRAKTIK : <i>PMB Giti Nurseha</i>	
TANGGAL / JAM PENGKAJIAN : <i>22 Januari 2023 / 10.35</i>	
ASUHAN KEBIDANAN PADA IBU HAMIL	

21-06-2023


PENGAJIAN

Tanggal : *22 Januari 2023*
Pukul : *10.35*
Tempat : *PMB Giti Nurseha*
Oleh : *Giti Aysah*

No Reg :

000001

DATA SUBYEKTIF

1. Identitas

Nama Ibu	: <i>NY. M</i>	Nama Suami	: <i>Tu. R</i>
Umur	: <i>21 Th</i>	Umur	: <i>22 Th</i>
Suku	: <i>Melayu</i>	Suku	: <i>Melayu</i>
Agama	: <i>Islam</i>	Agama	: <i>Islam</i>
Pendidikan	: <i>SMA</i>	Pendidikan	: <i>SD</i>
Pekerjaan	: <i>IRT</i>	Pekerjaan	: <i>Swasta</i>
Alamat	: <i>Pal 9 Rt 16</i>		
No.Hp	: <i>085759386xxx</i>		

2. Keluhan Utama : *Tidak ada keluhan*

3. Riwayat menstruasi

- Siklus : *28* hari, teratur/~~tidak teratur~~. Lama *5* Hari
Banyaknya *3-4 x gump Pembalut /hari*.
- HPHT : *14-09-2022*
- TP : *21-06-2023*

POLITEKNIK AISYIYAH PONTIANAK

4. Riwayat obstetri yang lalu

No.	Kehamilan			Persalinan				Nifas	Anak				Ket
	Ke	Lama	Penyakit	Tempat	Penolong	Jenis	Penyakit	Penyakit	JK	BBL	Umur	Penyakit	
1.	1	4 term	-	PKM	Bidan	spt	-	-	07	3000	2 th	-	H
2.	2.	Kehamilan		saat ini									

5. Riwayat kehamilan ini : ... pada awal kehamilan ibu mengalami muntah dan pusing, pada kehamilan saat ini tidak ada keluhan.

6. Riwayat KB : Ibu sebelumnya pernah menggunakan pil kombinasi, KB suntik 1 bulan selama 2 bulan, dan suntik 3 bulan selama 9 bulan.

7. Riwayat kesehatan klien : ... Jantung (-), hipotensi (-), Diabetes mellitus (-), Penyakit ginjal kronik (-), Anemia (-), hepatitis (-), Asma (-), Alergi (-), TBC (-), IMS (-), HIV (-).

8. Riwayat kesehatan keluarga : Riwayat Penyakit Kronis (-), Penyakit Keturunan (-), Penyakit menular (-), Riwayat hamil Kembar (-).

9. Pola fungsional kesehatan:

- Nutrisi : Makan 3x / Hari, nasi, lauk pauk, buah. Minum ± 9 gelas / Hari.
- Eliminasi : BAB 1x / Hari, Tidak ada Keluhan.
BAK ± 8x / Hari, Tidak ada Keluhan.
- Istirahat : Tidur siang ± 1 Jam / Hari, tidak ada keluhan.
Tidur malam ± 8 Jam / Hari, tidak ada keluhan.
- Aktivitas sehari-hari : Mengurus Rumah tangga.

10. Data psikososial

Ibu menikah ...1... kali, pada usia ..18.. tahun, lama pernikahan ..3.. tahun. Kehamilan direncanakan/ tidak direncanakan. Hubungan ibu dan keluarga Harmonis/tidak harmonis. Keluarga mendukung/tidak mendukung kehamilan ini. Pengambil keputusan dalam keluarga adalahSuami..... dan ada/tidak ada tradisi yang bisa membahayakan kesehatan ibu dan janin. jika ada sebutkan (...Tidak...ada...tradisi.....). Ibu merencanakan bersalin ..puskesmas... Jarak dari rumah ke tempat bersalin ...4,5.... Km

*coret jika tidak perlu



POI

00001



AK

DATA OBJEKTIF

1. Pemeriksaan Umum

KU : Baik
Kesadaran : Composmetis

2. Pemeriksaan Antropometri

BB sebelum hamil : 50 Kg
BB sekarang : 54 Kg
TB : 156 Cm
LILA : 24 Cm
IMT : 20.545

3. Pemeriksaan TTV

TD : 100/80 mmHg
Nadi : 90 x/menit
S : 36,5°C

4. Pemeriksaan Fisik

- a) Wajah : pucat (-), oedema (-) daerah....
b) Mata : konjungtiva Merah muda, sklera Tidak Ikterik
c) Leher : pelebaran vena jugularis (-), benjolan kelenjar limfe (-) dan pembesaran kelenjar tiroid (-).
d) Dada :
- retraksi dinding dada : ada/ tidak
- paru-paru : Tidak Ada bunyi wheezing dan stidor
- Jantung : Tidak Ada bunyi tambahan.
e) Payudara : jaringan parut (-), puting susu menonjol (-), benjolan (-), kolostrum (-/)
f) Abdomen :
Inspeksi: Bekas luka operasi (-)
*beri tanda -/+
Palpasi,
- Leopold I : TFU 3 jari dibawah pusat (18cm): dengan Ballotement.
- Leopold II :
- Leopold III :
- Leopold IV :
- Palpasi WHO :
g) DJJ : 130 x/mnt, teratur/tidak teratur
h) Genitalia : chadwick (-), varises (-), Lesi (-), nyeri (-), pembengkakan kelenjar bartholini (-), pengeluaran cairan (-)
i) Ekstremitas : oedema (-) , varices (-), Reflek patela kanan (+) kiri (+)
*beri tanda -/+

5. Pemeriksaan penunjang :

2000001



POL



AK

Tanggal	Jenis Pemeriksaan	Hasil
	Hb	-
	Protein Urine	-
	Glukosa Urine	-
	USG	-
	Dan lain-lain	-

ANALISIS DATA

G2p1 AOM0 Hamii 18 minggu, dengan Ballotement.

PENATALAKSANAAN (sesuaikan kebutuhan pasien)

1. Menginformasikan hasil pemeriksaan kepada pasien (pasien mengerti)
2. Menjelaskan gejala yang sering terjadi pada awal kehamilan dan cara mengatasinya. (pasien mengerti)
3. Memberikan KIE tentang makanan yang bernutrisi, menjaga kebersihan personal hygiene, istirahat yang cukup serta kegiatan berat yang harus di hindari. (pasien mengerti)
4. Memberikan ibu suplemen Fe, Vitamin C, dan Kalsium serta menjelaskan cara konsumsinya. (pasien mengerti)
5. Menjadwalkan 3 minggu ke depan untuk kunjungan ulang. (pasien menyetujui tanggal ulang kunjungan)

2000001

Mahasiswa

(Siti Aisah)
(Siti Aisah)

Pontianak, 29 Januari 2023

Pembimbing

(Desti Amd. Keb)
(Desti Amd. Keb)

POLITEKNIK 'AISYIYAH PONTIANAK

CATATAN PERKEMBANGAN

Nama : MM-M	No. RM :
Umur : 21th	Tanggal : 14/02/2023
Tanggal & Jam	Catatan Perkembangan (SOAP)
14/02/2023 Puskesmas Sungai Karang RUKU : A-35	<p>S: Ibu mengatakan Tidak ada keluhan.</p> <p>O: KU: Baik TD: 92/60 mmHg KS: Composmetis N: 80 x/menit BB sebelum hamil: 50 kg S: 36,5°C BB sekarang : 55,2 kg Uta: 24 cm</p> <p>Pemeriksaan fisik Wajah : tidak pucat dan oedema Mata : Konjungtiva merah muda, tidak ikterik Payudara: Normal Abdomen: Tidak Ada streemart dan unia nigra.</p> <p>Palpasi leopod I: TFU 1 Jari dibawah pusat (23cm) - Bagian Teraba ballofemur fundus teraba bulat, lunak, dan tidak melenting. leopod II: Bagian Kanan ibu teraba bagian Keco berongga, bagian kiri perut ibu teraba panjang dan keras. leopod III: Bagian bawah perut ibu teraba bulat, keras dan melenting. leopod IV: - - DJ: 138 x/m - Refleks Patela: (+/4)</p> <p>A: G2P1A0M0 Hamil 22 minggu dengan ballofemur</p> <p>P: 1. Menginformasikan dan menjelaskan hari pemeriksaan kepada pasien (pasien mengerti). 2. Menjelaskan ketidaknyamanan yang biasa terjadi pada trimester II dan cara mengatasinya. (ps mengerti) 3. Memberikan KIE tentang makanan yang bernutrisi, personal hygiene, dan istirahat yang cukup. (Ibu mengerti). 4. Memberikan SF, Kalk, dan Vitamin C serta menjelaskan cara penggunaan serta aturan minum (Ibu mengerti). 5. Menjadwalkan 6 minggu berikutnya untuk melakukan kunjungan ulang. (pasien menyetujui Jadwal kunjungan Ulang).</p>

21-02-2023
A



POI

Mahasiswa

Suci
Siti Aysal

Pontianak, 15 Februari 2023

Sari Amalia

CATATAN PERKEMBANGAN

21-06-2023

Nama : NY.M	No. RM :
Umur : 21 Th	Tanggal : 03/09/2023
Tanggal & Jam	Catatan Perkembangan (SOAP)

03/09/2023
 Puskesmas
 Sungai Kakap
 12:00

S: Ibu mengatakan tidak ada keluhan.
 O: KU: Baik TD: 106/65; mmHg
 KS: composmetis N: 40 x 1m
 BB sebelum hamil: 50 kg S: 36.5
 BB sekarang: 59 kg Uta: 25 cm

Pemeriksaan fisik
 Wajah: Tidak pucat dan oedema.
 Mata: Konjungtiva merah muda, tidak ikterik.
 Payudara: Normal
 Abdomen: Tidak ada strechmark dan linea nigra.
 Payudara
 Leopod I: TFU 1 jari diatas pusat (27cm), dibagian fundus teraba bulat, lunak tidak melenting.
 Leopod II: Di bagian kanan Perut Ibu teraba bagian kecil berongga, dibagian kiri Panjang dan Keras.
 Leopod III: Dibagian bawah Perut Ibu teraba bulat Keras dan melenting.
 Leopod IV: -
 DJJ : 40 x 1m
 Refleks: Patela: (+/+)
 A : G2P1A0 Hamil 29 minggu dengan persentian ke 'janin' tunggal hidup, persentian Kepala.
 P : 1. Menginformasikan dan menjelaskan hasil pemeriksaan kepada Pasien (pasien mengerti).
 2. Memberikan KIE tentang makanan yg bernutrisi Pola Istirahat dan Personal hygiene (pasien mengerti).
 3. Melakukan pendokumentasian hasil pemeriksaan di KIA.
 4. Memberikan S, Kalk 2 UHC serta menjelaskan aturan minum.
 5. Menjadwalkan 5 minggu berikutnya untuk Kunjungan ulang. (pasien menyetujui Jadwal Kunjungan ulang).



POI

Mahasiswa

 Siti Aysah

Pontianak, 12 April 2023.....
 Pembimbing

 Sach Amd Keb

CATATAN PERKEMBANGAN

Nama : NY.M	No. RM :
Umur : 21 Th	Tanggal : 08/05/2023
Tanggal & Jam	Catatan Perkembangan (SOAP)
08/05/2023 Puskesmas Sungai Kotap 11.20	<p>S : Ibu mengatakan tidak ada keluhan.</p> <p>O : KU : Baik KS : Compos metis BB sebelum hamil : 50kg BB sekarang : 62,3kg</p> <p>TD: 107/80 mmHg N: 90 x/m S: 36,5°C Uta: 26 cm</p> <p>Pemeriksaan fisik Wajah : Tidak pucat dan oedema Mata : Konjungtiva merah muda, Tidak ikterik Payudara : Normal Abdomen : Tidak Ada stercor dan linea nigra</p> <p>Palpasi leopod I : TTFU 2 jari pertengahan-pusat-px (3cm) teraba bulat, lunak, tidak melenting leopod II : Di bagian Kanan perut Ibu teraba bagian kecil berongga, Sebelah Kiri teraba panjang dan keras. leopod III : Bagian bawah teraba bulat, Keras, melenting leopod IV : Konvergen.</p> <p>OII: 136 x/m Refleks Patela : (+/+)</p> <p>A : G2 P1A0 Hamil 33 minggu, dengan Janin tunggal hidup, persentasi Kepala.</p> <p>P : 1. Menginformasikan dan menjelaskan hasil pemeriksaan kepada pasien (pasien mengerti) 2. Menjelaskan keluhan yang dialami merupakan tanda perkembangan bayi sehingga menekan fundus dan menyebabkan nyeri. menjelaskan cara mengatasinya (Ibu mengerti) 3. Mengajarkan Ibu (sangat) yang cukup, makanan bernutrisi, Personal hygiene (Ibu mengerti) 4. Mengajarkan Perawatan Payudara (Ibu mengerti) 5. Memberikan SF, ^{kaik celan} menjelaskan cara konsumsinya (Ibu mengerti) 6. Menjadwalkan 1 minggu berikutnya untuk kunjungan ulang (pasien menyetujui).</p>



POI

Mahasiswa

Suci Nisa
Suci Nisa

Ponohanak, 07. Juli 2023

Pembimbing



Nouf

Nouf Rahimal, S.ST

CATATAN PERKEMBANGAN

4-06-2023

Nama : NY.M	No. RM :
Umur : 21 Th	Tanggal : 15/05/2023
Tanggal & Jam	Catatan Perkembangan (SOAP)
15/05/2023 PMB BU Astatin 18.20	<p>S: Ibu mengatakan nyeri bagian bawah perut</p> <p>O: KU : Baik KS : composmetis BB Sebelum Hamu : 50kg BB Sekarang : 61kg</p> <p>TD : 110/80 mmHg N : 90 x/m S : 36,5°C Uta : 26 cm.</p> <p>Pemeriksaan fisik Wajah : Pucat dan tidak ada oedema Konjungtiva : merah muda, tidak ikterik. Payudara : Normal Abdomen : Tidak Ada stremat dan linea nigra</p> <p>Paipasi Leopod I : TFU 2 Jari dibawah px (sistem) dibagian fundus teraba bulat lunak tidak melembung Leopod II : Dibagian Kanan Perut Ibu teraba bagian kecil berongga, di bagian kiri teraba panjang keras Leopod III : Di bagian bawah teraba bulat, keras Leopod IV : Melembung. Konvergen : OJ : 142 x/m.</p> <p>A: G2P1A0. Hamu 36 minggu dengan janin tunggal hidup persentasi kepala.</p> <p>P : 1. Menginformasikan dan menjelaskan hasil Pemeriksaan kepada Pasien (pasien mengerti) 2. Menyarankan kepada Pasien untuk mengurangi makanan manis dan tinggi karbohidrat. 3. Menjelaskan pola istirahat dan mengurangi pekerjaan yang berat. 4. Merencanakan tempat bersalin bersama pasien 5. Memberikan Tablet Fe dan cara penggunaannya 6. Menjelaskan Kehadaannya TM III dan cara mengatasinya (Pasien mengerti). 7. Menjelaskan 1 minggu kedepan.</p>



POI

Mahasiswa

 Siti Aysah

Pembimbing

 Astatin Chanlago, S.T. KeB., Bdn





POLITEKNIK 'AISYIYAH PONTIANAK
PROGRAM STUDI KEBIDANAN

Jl. Ampera No. 9 Telp (0561) 6655112

NAMA MAHASISWA : Siti Aysah
NIM : 21011329
TEMPAT PRAKTIK : PMB Astatin
TANGGAL / JAM PENGKAJIAN : 17/6/2023 / 23.00

21-06-2023

ASUHAN KEBIDANAN PADA IBU BERSALIN

DATA SUBJEKTIF

1. Anamnesis Umum

Nama Ibu : Ny. M Nama Suami : Tn. R
Umur : 21 th Umur : 22 th
Suku : Melayu Suku : Melayu
Agama : Islam Agama : Islam
Pendidikan : SMA Pendidikan : SD
Pekerjaan : IRT Pekerjaan : Swasta
Alamat : Pal. g. Rt. 16
No. Tlp : 085741386 xxx

A. Riwayat Obstetri

G..... P..... U..... A..... Q..... H.....

No.	Kehamilan			Persalinan				Nifas	Anak			Ket	
	Ke	Lama	Penyulit	Tempat	Penolong	Jenis	Penyulit		JK	BBL	Umur		Penyulit
1.	1	Atem	-	PKM	Bidan	Spt	-	-	♂	3.000	2 Th	-	H
2.	2	Kehamilan		Saat	ini								

B. Riwayat Kehamilan Sekarang

Haid : teratur/ tidak teratur/ sakit/ tidaksakit
Siklus : 28 Hari
Banyaknya : biasa/ sedikit/ banyak
HPHT : 19.03.2022 Taksiran Persalinan.. 21.06.2023 lama hamil.. 49 minggu
Gerakan anak pertama kali dirasakan : 4 bulan
Periksa Hamil : Dokter/Bidan /paramedik, dukun

C. Riwayat Persalinan Sekarang

Dikirim oleh : Datang sendiri/ Oleh
His mulai : sejak tanggal .. 17/06/2023 .. Jam .. 22:59
Darah Lendir : sejak tanggal .. 17/06/2023 .. Jam .. 23:00
Ketuban : belum/ pecah, sejak tanggal .. 17/06/2023 .. Jam .. 23:00

2. Anamnesis Khusus

Keluhan utama: Nyeri perut dan ada pengeluaran cairan, darah dan lendir.
Riwayat Perjalanan Penyakit : Pada tanggal 15 Mei 2023 pukul 18:35 WIB pasien mengeluh nyeri bagian bawah perut datang untuk melakukan USG.



POI

DATA OBJEKTIF

A. Status Presens

Berat badan : 63 Kg	Tekanan darah : 100/70 mmHg	Laboratorium :
Tinggi badan : 156 cm	Nadi : 90 x/menit	HB : 13.14 g%
Keadaan Umum : Baik	Pernafasan : 20 x/menit	Leukosit : /mm ³
Anemia/ Ikterus : -	Hati/Limfe : -	Urine : -
Kesadaran : Compostmentis	Edema : -	
Gizi : Baik	Varices : -	
Payudara : Jeda partu spontan	Refleks : (+)	
Jantung : Normal		
Paru-paru : Normal		

B. Status Obstetri

Pemeriksaan Luar :	Pemeriksaan Dalam :
Tanggal : 17/06/2023 Jam : 23:10 wib	Tanggal : 17/06/2023 Jam : 23:10
Leopold I : TFU 31 cm, Teraba bulat, lunak.	Portio : Konsistensi : Lunak
Leopold II : Bagian Kiri teraba panjang, keras.	Posisi : Anterior
Leopold III : Bagian Kanan teraba bagian kecil	Pendataran : A.O.I.
Leopold IV : Bagian bawah teraba bulat dan Keras	Pembukaan : 4
Leopold IV : Menengah	Ketuban : + (+) 13.00 jam
DJJ : 13.6 menit	Jernih / meconium / darah
Teratur/ tidak teratur	Terbawah : Kepala
HIS : 3 / 10 menit	Penurunan : H - II +
Lamanya : 35 detik	Penunjuk : LUK depan
Adekuat/ inadequate	Pemeriksaan Panggul :
Taksiran BBJ : 3.100 gram	Atas/ Bawah
Lingkarandle : + (+)	
Tanda Osborn : Positif / Negatif	Kesan panggul : Luas / Sempit

ANALISIS: G1P1 A0 Hamil 39 minggu, Kala 1 fase aktif
 Janin tunggal hidup, persentasi kepala

PENATALAKSANAAN:

1. Menjelaskan hasil pemeriksaan, ibu menanggapi penjelasan
2. Menghadirkan keluarga untuk mendampingi proses persalinan, ibu di dampingi suami (sebelum sudah ditemani suami)
3. Mengajakin ibu, teknik pelaksanaan saat terjadi his (ibu dapat melakukannya)
4. Mengajakin ibu untuk minum & makan, tidak mau hanya minum 1 gelas
5. Mengajakin ibu untuk BAK, serta menjelaskan tujuannya (ibu mengerti, BAK sudah dilakukan)
6. memasang infus RL 500 ml dengan kecepatan 20 RPM (dilakukan untuk menambah energi ibu)
7. mempersiapkan peralatan persalinan (sudah dilakukan)
8. Memantau TV, HS, DJJ dan kemajuan persalinan terlampir di partograf.

Mahasiswa

Siti Aysah
 Siti Aysah

Pal Sembilan, 19 Juni 2023.

Pembimbing



Astalin Chaniago : S.T. Keb., Bdr

CATATAN PERKEMBANGAN

Nama : Ny. M	No. RM :
Umur : 21 Th	Tanggal : 18 / 06 / 2025
Tanggal & Jam	Catatan Perkembangan (SOAP)
00.00 - 00.37 WIB	<p>Kala II</p> <p>S: Mulas Semakin Sering, dan Ada rasa ingin meneran .</p> <p>O: Ku: Baik TD: 100/70 mm Hg - Ks: Composmetis - His: 3'10"45 - DJJ: 120 x/m, teratur - Vt: Ø lengkap, Ketuban (-), Kehijauan, Kep-H-III-IV - Perineum menonjol Vulva membuka, ada tekanan pada anus. - Tidak ada moulase, UUK depan.</p> <p>A: G1P1A0 Hamil 39 minggu Inpartu kala II Janin tunggal hidup persentian belakang kepala.</p> <p>P: 1. menginformasikan kepada Ibu bahwa pembukaan sudah lengkap, boleh meneran jika sudah ada his 2. memimpin Ibu meneran dan berjalan dengan baik 3. Menolong persalinan sesuai langkah APN dan posisi Jemi flexor & patu & pontan. PKI: 00-37 WIB, bayi lahir menangis beberapa saat setelah persalinan, tonus otot baik, ekstremitas kebiruan. BB/PB: 3200g/48cm, UK/LO/LU: 33/34/10 cm. A/s: 30/10, A: 2</p>
00.45 - 01.00 WIB	<p>Kala III</p> <p>S: Ibu masih merasakan mulas .</p> <p>O: TD: 100/80 mm Hg TFU: Setinggi pusat, Kontraksi lembek. Kandung Kemih tidak penuh Tali pusat menjulur di depan vulva .</p> <p>A: p2A0 Inpartu Kala III</p> <p>P: 1. memberikan Injeksi oxytocyn (Amp CIV) 2. Memotong tali pusat, diklat dan di ikem . 3. mengeringkan bayi. Bangsang fatchi & memberikan duran oksigen bebas 4. melakukan PTT, tali pusat memanjang dan terdapat Semburan darah. Plasenta lahir PKI: 00-45 WIB lengkap . 5. melakukan Masase uterus Uterus teraba lembek 6. memeriksa kelengkapan plasenta, utuh insers lateral, Berat ± 800 gr. PB tali pusat ± 40 cm tidak ada pengkapuran</p>



POI

00001



AK

Mahasiswa

Pembimbing

CATATAN PERKEMBANGAN

Nama : NY-11	No. RM :
Umur : 21 th	Tanggal : 18 Juli 2023
Tanggal & Jam	Catatan Perkembangan (SOAP)
	<p>S: Ibu mengatakan senang bayinya lahir dan agak lemas</p> <p>O: KU: baik KS: composmetis TFU: 2fr ↓ psi, kontraksi: lembek Kandung kemih: tidak penuh perdarahan: 3650cc Tidak ada laserasi</p> <p>A: PRAO Inpartu Kala IV</p> <p>P: 1. membentkan Injeksi methergon 0,2 mi Secara IV. 2. memasukkan tampon untuk menghentikan perdarahan. 3. memfasilitasi personal hygiene ibu sudah bersih dan nyaman. 4. mengajarkan ibu masase fundus uteri dan menjelaskan tujuannya. Ibu mengerti dan melakukannya dengan baik 5. membentkan therapy amoxicillin 3x500 mg/ VII. A: 2x100 cc IV, AS: mefenamat 3x500 gr, tablet Fe 2x60mg, serta menjelaskan aturan minum, Ibu mengerti 6. memberikan He dan memfasilitasi. - mobilisasi bertahap. Ibu sudah bisa miring kiri dan kanan. - mengajarkan cara mengasmi yg benar, Ibu melakukannya dengan baik. 7. melakukan pemeriksaan fundus BBI: BB: 3200gr, PB: 45cm, IK/LO/LL: 33/34/10cm, tidak ada ketuban 8. melakukan observasi Kala IV selampir di partograf.</p>

Mahasiswa

.....
 Pembimbing

LAPORAN PERSALINAN

- 1) Penolong :Dokter / Bidan Cara Persalinan : *Spontan*
 Lama Persalinan : *37 menit* Jam
Tanggal 18 Juni 2023 Pukul 00:00 WIB PP lengkap, Ketuban (-), hijau kenul, kepala III-IV langsung dipimpin mencek ± 30 menit, Pukul 00:37 WIB partus spontan, bayi menangis dan tonus otot baik. Setelah dilak ukari pembersihan jalan nafas & rangsangan taktil, BB/PB: 3200 gr / 48cm, LK/UD/LL: 33/39/12 cm, A/s: 7/10. plasenta lahir spontan pukul 00:45 WIB lengkap.
- 2) Keadaan ibu pasca persalinan :
 Keadaan umum : ... *baik* ... Tekanan darah : *110/80* mmHg Nadi : *90* x/ menit
 Pernapasan : ... *20* ... x/menit Plasenta lahir : *spontan / manual* Lengkap / *tidak lengkap*
 Berat plasenta : *500* ... gram Panjang tali pusat : ... *51* ... cm Tinggi fundus uteri : *2/4 PA*
 Kontraksi uterus : ... *lengkap* ... Perdarahan selama persalinan : ... *± 650* ... cc
- 3) Keadaan bayi :
 Lahir tanggal : ... *18/06/2023* ... Jam ... *00:37* ... WIB Hidup / *Mati* / maserasi
 Berat badan : ... *3200* ... gram Panjang badan : ... *48* ... cm, Jeniskelamin : perempuan / laki-laki
 Lingkar kepala : ... *33* ... Cm, kelainan kongenital :
 Untuk bayi lahir hidup kemudian meninggal : menit post partum
 Untuk bayi lahir mati :Sebab kelahiran mati :

NILAI APGAR

0	1	2	NILAI APGAR	1 menit	5 menit	10 menit
Tidak ada	< 100	> 100	Denyut jantung	2	2	2
Tidak ada	Tak teratur	Menangis kuat	Usaha bernafas	1	2	2
Lemah	Fleks sedikit	Gerak aktif	Tonus otot	1	2	2
Tidak ada	Meringis	Menangis	Peka rangsang	2	2	2
Biru / putih	Merah Jambu Ujung2 biru	MerahJambu	Warna kulit	1	2	2
Total				7	10	10

Asfiksia :tidak / sedang / berat

Resusitasi :

- O₂dimuka (6 liter/menit) : *0.5* menit sd *5* menit sesudah lahir
- Pompa udara berulang (VTP) : menit sd menit sesudah lahir
- Intubasi endotracheal : menit sd menit sesudah lahir
- Pemberian obat-obatan
 - 1: *pemberian salep mata*
 - 2: *injeksi Vitamin K*
 - 3: *injeksi HB-O*

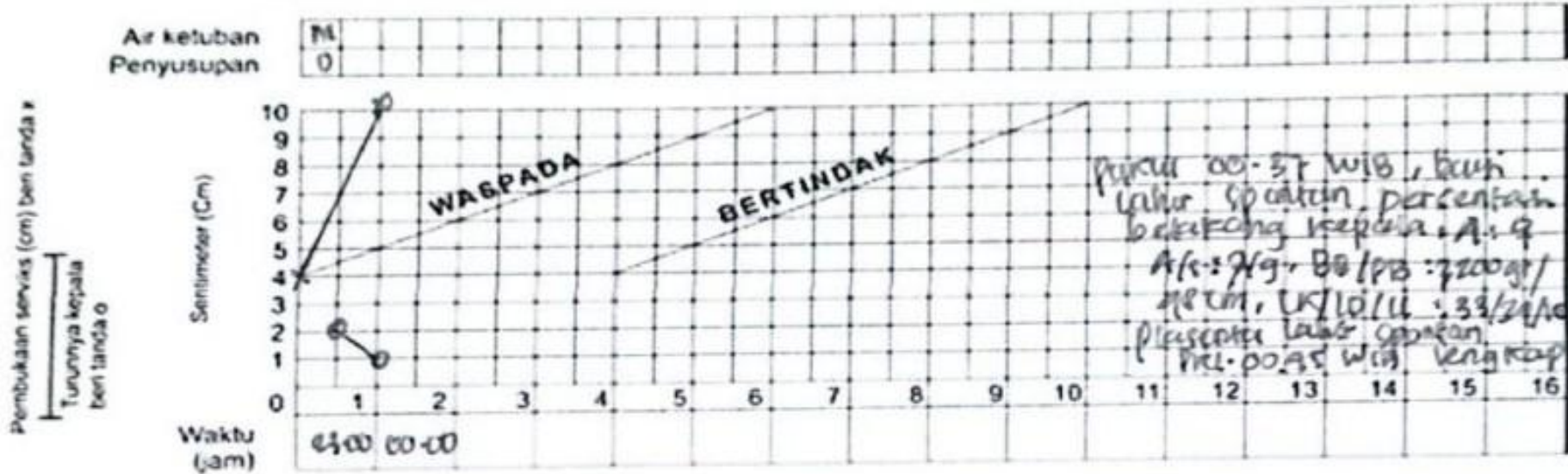

Siti Absal
 Mahasiswa

[Signature]
 Pembimbing


2/05/2021


PARTOGRAF

No. Register: [] [] [] [] [] [] [] [] [] []
 Nama Ibu : NY.M Umur : 21 R G II P I AD
 No. Puskesmas: [] [] [] [] [] [] [] [] [] []
 Tanggal : 18/06/2023 Jam : [] [] [] []
 Ketuban pecah Sejak jam : 22.00 mules sejak jam : 22.59 Alamat : Palang RT 12



Oksitosin U/L tetes/menit Pl 500 ml : 0.2 T.M



Urin: Protein [], Aseton [], Volume []



PC

CATATAN PERSALINAN

- 1 Tanggal: 13/06/2023
- 2 Nama bidan: Astaria Chaniago
- 3 Tempat persalinan:
 - Rumah Ibu Puskesmas
 - Polindes Rumah Sakit
 - Klinik Swasta Lainnya: PMA
- 4 Alamat tempat persalinan:
- 5 Catatan: rujuk, kala: I / II / III / IV
- 6 Alasan merujuk:
- 7 Tempat rujukan:
- 8 Pendamping pada saat merujuk:
 - Bidan Teman
 - Suami Dukuh
 - Keluarga Tidak ada

KALA I

- 9 Partogram melewati garis waspada: Y (T)
- 10 Masalah lain, sebutkan:
- 11 Penatalaksanaan masalah tersebut:
- 12 Hasilnya:

KALA II

- 13 Episiotomi:
 - Ya, indikasi
 - Tidak
- 14 Pendamping pada saat persalinan:
 - Suami Teman Tidak ada
 - Keluarga Dukuh
- 15 Gawat Janin:
 - Ya, tindakan yang dilakukan:
 - a.
 - b.
 - c.
 - Tidak
- 16 Distosia bahu:
 - Ya, tindakan yang dilakukan:
 - a.
 - b.
 - c.
 - Tidak
- 17 Masalah lain, sebutkan:
- 18 Penatalaksanaan masalah tersebut:
- 19 Hasilnya:

KALA III

- 20 Lama kala III: 8 menit
- 21 Pemberian Oksitosin 10 U m?
 - Ya, waktu: 1 menit sesudah persalinan
 - Tidak, alasan:
- 22 Pemberian ulang Oksitosin (2x)?
 - Ya, alasan:
 - Tidak
- 23 Penegangan tali pusat terkendali?
 - Ya
 - Tidak, alasan:

PEMANTAUAN PERSALINAN KALA IV

Jam Ke	Waktu	Tekanan darah	Nadi	Suhu	Tinggi Fundus Uteri	Kontraksi Uterus	Kandung Kemih	Perdarahan
1	01-00	100/60	80	36,5°C	2 jari ↓	Lembek	tidak penuh	± 950cc
	01-15	100/70	86		psl	Lembek	tidak penuh	± 300cc
	01-30	110/80	87		2 jari lpsl	Keras	tidak penuh	Normal
	01-45	110/80	89		2 jari lpsl	Keras	tidak penuh	Normal
2	02-15	120/90	93	36,5°C	2 jari lpsl	Keras	tidak penuh	Normal
	02-45	120/80	90		2 jari lpsl	Keras	tidak penuh	Normal

Masalah kala IV: Atonia Uteri
 Penatalaksanaan masalah tersebut: pemberian methergin 0,2 (IV) + pemalangan lampiran.
 Hasilnya: Kontraksi uterus Keras.

- 24 Masase fundus uteri?
 - Ya
 - Tidak, alasan:
- 25 Plasenta lahir lengkap (infact)? Ya / Tidak
 - Ya
 - Tidak
 Jika tidak lengkap, tindakan yang dilakukan:
 - a.
 - b.
 - c.
- 26 Plasenta tidak lahir > 30 menit: Ya / Tidak
 - Ya, tindakan:
 - Tidak
- 27 Laserasi:
 - Ya, dimana:
 - Tidak
- 28 Jika laserasi perineum, derajat 1/2/3/4
 - Tindakan:
 - Penyahitan, dengan / tanpa anestesi
 - Tidak dijahit, alasan:
- 29 Atoni uteri:
 - Ya, tindakan:
 - a. pemberian methergin (iv)
 - b. pemalangan lampiran
 - c.
 - Tidak
- 30 Jumlah perdarahan: ± 650 ml
- 31 Masalah lain, sebutkan:
- 32 Penatalaksanaan masalah tersebut:
- 33 Hasilnya:

BAYI BARU LAHIR:

- 34 Berat badan: 3200 gram
- 35 Panjang: 48 cm
- 36 Jenis kelamin: L / ♂
- 37 Penilaian bayi baru lahir: baik / ada penyulit
- 38 Bayi lahir:
 - Normal, tindakan:
 - mengeringkan
 - menghangatkan
 - rangsang laktasi
 - bungkus bayi dan tempatkan di sisi ibu
 - Asfiksia ringan/pucat/biru/lemas/ tindakan:
 - mengeringkan
 - bebaskan jalan napas
 - rangsang laktasi
 - menghangatkan
 - bungkus bayi dan tempatkan di sisi ibu
 - lain-lain sebutkan: Alunan oksigen bebas
 - Cacat bawaan, sebutkan:
 - Hipotermi, tindakan:
 - a.
 - b.
 - c.
- 39 Pemberian ASI:
 - Ya, waktu: 2 jam setelah bayi lahir
 - Tidak, alasan:
- 40 Masalah lain, sebutkan:
- Hasilnya:



POLITEKNIK 'AISYIYAH PONTIANAK
PROGRAM STUDI KEBIDANAN

Jl. Ampera No. 9 Telp (0561) 6655112

NAMA MAHASISWA : *Nh Aysah*
NIM : *21011324*
TEMPAT PRAKTIK : *PMB Astatin Chanago*
TANGGAL / JAM PENGKAJIAN : *18/06/2023 / 06.00 wib.*

ASUIAN KEBIDANAN PADA IBU NIFAS

21-06-2023

No Register :
Tanggal Masuk : *17/06/2023*
Jam Pengkajian : *06.00*
Lahan Praktik : *PMB Astatin Chanago*
Pengkaji : *Nh Aysah*

IDENTITAS

Nama Ibu : *NY.M* Nama Suami : *Th.R*
Umur : *21 Th* Umur : *22 Th*
Suku : *Melayu* Suku : *Melayu*
Agama : *Islam* Agama : *Islam*
Pendidikan : *SMA* Pendidikan : *SD*
Pekerjaan : *IRT* Pekerjaan : *Swasta*
Alamat : *Pal. 9 RT 16*
No. Tlp : *085754306xxx*

A. DATA SUBJEKTIF

Tanggal Pengkajian : *18/06/2023* Waktu : *06:00* WIB
Tanggal Persalinan : *17/06/2023* Waktu : *02:37* WIB
1. Keluhan Utama :
2. Data Obstetri

No.	Kehamilan			Persalinan				Nifas	Anak			Ket	
	Ke	Lama	Penyulit	Tempat	Penolong	Jenis	Penyulit		Penyulit	JK	BBL		Umur
1.	1.	<i>Aterm</i>	-	<i>DKM</i>	<i>Bidan</i>	<i>spt</i>	-	-	<i>♂</i>	<i>3.000</i>	<i>2 Th</i>	-	<i>H</i>
2.	2.	<i>Aterm</i>	-	<i>PMB</i>	<i>Bidan</i>	<i>spt</i>	<i>Distosia bahu</i>	<i>Atmia uteri</i>	<i>♀</i>	<i>4.200</i>	<i>6 Jam</i>	-	<i>H</i>

3. Riwayat penyakit yang lalu/Operasi
- Pernah dirawat Kapan Dimana
- Pernah Operasi Kapan Dimana
4. Riwayat penyakit keluarga yang pernah menderita sakit
 Kanker Penyakit hati Hipertensi DM
 Penyakit ginjal Penyakit jiwa Kelainan bawaan TBC
 Hamil kembar Epilepsi Alergi
5. Keadaan sosial – ekonomi
Dukungan keluarga dalam membantu klien di rumah : *Mendukung*
Kebiasaan minum minuman keras dan merokok : *Tidak Ada*
Kepercayaan dan adat istiadat : *Tidak Ada*
6. Pola Fungsional Kesehatan
Pola/Data Makan : *3x / Hari, makan, nasi, sayur, lauk pauk.*

P

Pola/Data Minum : Air putih 8 gelas (1500cc) / Hari, Tidak Ada Keluhan
 Pola/Data Eliminasi : BAK : 7-8 kali / Hari, Tidak Ada Keluhan.
 BAB : 1x / Hari, Tidak Ada Keluhan
 Pola/Data Istirahat : Tidur siang ± 1 jam.
 Tidur malam ± 8 jam.

B. DATA OBJEKTIF

1. Pemeriksaan Umum

Keadaan Umum: Baik
 Berat badan : 63 kg Tinggi badan: 165
 Tekanan darah : 120/80 mmHg Nadi : 90 x/m Suhu : 36,5°C Pernapasan 20x/m

2. Pemeriksaan Fisik

Mata : Pandangan Kabur Sklera ikterik Konjunctiva pucat
 Payudara : Kolostrum Bendungan ASI
 Merah bengkak

Perut : Fundus Uteri : 2 jari ↓ pusat
 Kontraksi uterus : Keras
 Kandung kemih : Tidak penuh
 Vulva/Perineum : Pengeluaran Lokhea : Rubra.
 Luka Perineum : -

Ekstremitas : Edema Reflek Tanda Hopman

3. Pemeriksaan Penunjang

Darah Hb Ht Urine Protein Lain Lain :

C. ANALISIS

..... PUA post partum 6 jam

D. PENATALAKSANAAN

1. Menjelaskan kepada Ibu tentang hasil pemeriksaan, Ibu mengerti.
2. Memberikan NIE untuk sering menyusui bayi dan menjaga kehangatannya. Kenan mengerti.
3. Memantau TV dan Pendarahan Vada Ibu, hasil observasi diin batas normal.
4. Memfasilitasi mobilisasi dan posisi Ibu untuk membusungkan t mobilisasi bertahap, mridampangi Ibu ke WC untuk BAK.
5. Mengajarkan perawatan payudara dengan baik dan benar, Ibu mengerti dan peldtkarbyz dengan baik.
6. Mengingatkan kembali tentang kontrasepsi pasca salin.
7. menginformasikan jadwal kunjungan ulang dan imunitasi lengkap pada bayi.

Pada tanggal 18 Juni 2023.

Mahasiswa

(Sth Aysah)



(Astriyan Sth Aysah)

CATATAN PERKEMBANGAN

Nama : NY.M Umur : 21 TL Tanggal & Jam :	No. RM : Tanggal : 22/06/2023 Catatan Perkembangan (SOAP)
22/06/23/15.00 WIB Postpartum 4 Hari	A: P2A0 Post Partum 4 Hari P: <ol style="list-style-type: none"> 1. Memberitahu ibu hasil pemeriksaan 2. Menjelaskan kepada ibu bahwa frekuensi menyusui normal setiap 2 jam, memberikan ibu KIE untuk mengatur pola istirahat dengan baik terutama pada siang hari 3. Mengingatkan ibu untuk menyusui bayinya setiap 2 jam secara teratur dan melakukan perawatan pada bayi dan tali pusat sehari-hari. 4. Menganjurkan ibu menjaga pola nutrisinya, perbanyak makanan mengandung protein dan jangan berpantang pada makanan. 5. Menjelaskan ibu tentang bahaya masa nifas yg mungkin terjadi. 6. Menjelaskan kepada ibu akan dilakukan kunjungan rumah lagi, serta anjurkan ibu ke fasilitas kesehatan terdekat jika terdapat keluhan.

Mahasiswa

Pembimbing

PRODI
KEBIDANAN
POLITEKNIK
"ASUVIAH"

CATATAN PERKEMBANGAN

Nama : Ny.M		No. RM :	
Umur : 22 th		Tanggal : 14/07/2023	
Tanggal & Jam	Catatan Perkembangan (SOAP)		
19/07/2023 26 Hari	<p>S : Ibu mengatakan tidak ada keluhan :</p> <ul style="list-style-type: none"> - Makan 3x / Hari : Pagi, siang dan malam. - Aktivitas : Melakukan perawatan bayi dan rumah tangga dibantu suami. - Pola Istirahat : Malam : ± 8 jam / Hari Siang : ± 1 jam / Hari - Pola Eliminasi : BAK : ± 7 x / Hari BAB : ± 1 x / Hari - Pola Menyusui : Setiap 2 Jam <p>O : Kk : Baik Ks : Composmetis BB : 55 kg Inspeksi : TD : 120 / 80 mmHg Nadi : 90 x / m Suhu : 36,5 °C Pernafasan : 20 x / m</p> <ul style="list-style-type: none"> - Wajah : Tidak ada oedema, tampak pucat - Mata : Sklera tidak ikterik, konjungtiva merah muda. - Mulut : Bibir tampak pucat, tidak kering. - Genitalia : lochea Alba - Eksremitas : Tidak ada oedema dan varices <p>Palpasi : Tfu sudah tidak teraba.</p> <p>A : P2 A0 Postpartum 26 hari</p> <p>P : 1. Menjelaskan kepada Ibu hasil pemeriksaan.</p>		

Mahasiswa

Pembimbing

PRODI
KEBIDANAN
POLITEKNIK
ALFIVALLI

CATATAN PERKEMBANGAN

Nama :		No. RM :	
Umur :		Tanggal :	
Tanggal & Jam	Catatan Perkembangan (SOAP)		
	<p>2. Mengajari Ibu untuk Perawatan Payudara agar ASI tetap lancar dan bersih.</p> <p>3. Menyarankan Ibu untuk menjaga Pola Istirahat dan menjaga pola makanan dengan kandungan tinggi Protein.</p> <p>4. Menjelaskan tentang Penggunaan alat Kontrasepsi sehingga Ibu mendapat gambaran untuk menentukan alat Kontrasepsi yg akan digunakan.</p> <p>5. Menjadwalkan Kunjungan rumah 1 minggu berikutnya. Ibu menyetujuinya.</p>		

001



POI



K

Mahasiswa

.....
Pembimbing

PRODI
KEBIDANAN
POLITEKNIK
SESIWI
PONTIANAK

CATATAN PERKEMBANGAN

Nama : Ny. M	No. RM :	
Umur : 22 Th	Tanggal : 21/7/25	
Tanggal & Jam	Catatan Perkembangan (SOAP)	
21/07/2023 33 Hari	<p>S : Ibu mengatakan tidak ada keluhan dari bayi menyusui dengan frekuensi 2 jam sekali.</p> <ul style="list-style-type: none"> - Makan 3x/Hari : Pagi, siang, malam - Cemilan 2x/Hari : Roti dan susu - Aktivitas : Melakukan perawatan pada bayi dan mengurus pekerjaan rumah. - Pola eliminasi : BAK : $\pm 5 \times$/Hari BAB : $\pm 1 \times$/Hari - Pola istirahat : Malam : ± 6 Jam/Hari Siang : ± 1 Jam/Hari - Pola menyusui : Setiap 2 Jam <p>O : Hk : Baik Ks : komposmetis BB : 50 kg</p> <p style="margin-left: 20px;">TD : 120/90 mmHg N : 80 x/m Suhu : 36,5°C Pernafasan : 20 x/m</p> <p>Inspeksi</p> <p>Muka : Tidak ada oedema dan sudah tidak pucat.</p> <p>Mata : Sklera tidak ikterik, Konjungtiva merah muda</p>	

Mahasiswa

Sud
Nk Aysah

Pembimbing

PRODI
KEBIDANAN
POLITEKNIK
"AL-SYIAH"

CATATAN PERKEMBANGAN

Nama :		No. RM :	
Umur :		Tanggal :	
Tanggal & Jam	Catatan Perkembangan (SOAP)		
	<p>Mulut : Bibir tampak baik, tidak pucat dan tidak Kering</p> <p>Genitalia : Lochea Albu</p> <p>Perineum : Tidak Ada laserasi.</p> <p>Ekstremitas : Tidak Ada oedema dan Varices</p> <p>Papari</p> <p>TFU sudah tidak teraba, Kandung Kemih Kosong.</p> <p>A: P2A0 Post Partum 83 hari</p> <p>P: 1. Menjelaskan hari pemeriksaan kepada Ibu</p> <p>2. Menyarankan Ibu untuk mengatur pola istirahatnya, agar tubuh tidak lemas.</p> <p>3. Menganjurkan Ibu untuk mengkonsumsi sayuran dan protein serta Suplemen tablet tambah darah</p> <p>4. Menjelaskan kembali mengenai macam² kontrasepsi, kelebihan dan kekurangannya.</p> <p>5. Ibu mengatakan memilih untuk menggunakan Kontrasepsi KB Pil.</p> <p>6. Menjadwalkan rencana penggunaan alat Kontrasepsi di fasilitas terdekat. Pasien menyetujui jadwal kunjungan ulang.</p>		

0001



POI

Mahasiswa

[Signature]
 Hh Aysal

Pembimbing

AK

- Panjang Badan : 48 cm
- Lingkar Dada : 34 cm
- Lingkar Kepala : 33 cm
- LILA : 10 cm

Pemeriksaan Fisik :

- Kepala : Tidak Ada Cepahematoma, caput succedaneum, dan ensefalokel
- Kulit : Warna merah muda, tidak ada ruam
- THT : Simetris, tidak ada pengeluaran cairan abnormal & pematangan cuping hidung
- Mulut : Tidak ada Sariawan, labiopalatosisis dan hipersaliva
- Leher : Tidak ada pembengkakan, dan trauma
- Dada : Simetris, tidak ada retraksi dinding dada, bentuk baik, tidak ada fraktur
- Paru-paru : Tidak ada bunyi Wheezing dan Stridor
- Jantung : Bunyi Jantung Normal
- Abdomen : Tidak Asites, Omfalokel, Kembang dan Pendarahan tali pusat
- Genitalia : Labia mayora menutupi labia minora, terdapat lubang uretra
- Anus : (1) tidak ada atreksia ani dan rekti
- Ekstremitas : Bergerak aktif tidak ada tidak akti dan pseudakti
- Refleks hisap : Ada/ tidak ada
- Pengeluaran air kemih : Ada / tidak ada
- Pengeluaran mekonium : Ada / tidak ada
- Pemeriksaan laboratorium : -

C. ANALISA

Neonatus cukup bulan sesuai usia Kehamilan umur 2 jam.

D. PENATALAKSANAAN

1. Kenangkan bayi mulai dari muka, kepala dan bagian tubuh lainnya
2. Melakukan Pasangan Tali, Deposisi Kepala dan hangatkan bayi. Bersihkan jalan nafas, lakukan Ventilasi
3. Melakukan perawatan BBL, Jajap mata, membungkus pusat dengan Kasa steril, memberikan suntikan Vit K secara IM.
4. Memberikan oksigen selama 5 menit. menjaga Kehangatan bayi
5. Melakukan observasi ITV, pukul 02:30 HR: 136x/m, RR: 40x/m, Suhu 36°C.

Mahasiswa

(*Suuf*
Sen Aysah)

Dokter Pembantu, 18 Juni 2023

Instruktur Klinik/ Bidan




(*Astuti Chandra*)



POI



POI

Telapak Kaki Kiri	Telapak Kaki Kanan
	
Cap Jempol Jari Kiri Ibu	Cap Jempol Jari Kanan Ibu
	

CATATAN PERKEMBANGAN

Nama : <i>Bu. M</i> Umur : <i>21 hari</i> Tanggal & Jam :	No. RM : Tanggal : Catatan Perkembangan (SOAP)
22/6/2023	<p>S : Ibu mengatakan bayinya tidak ada keluhan.</p> <p>I Pola eliminasi :</p> <ul style="list-style-type: none"> - BAK : ± 6 x / Hari - BAB : ± 3 x / Hari <p>I Pola menyusui</p> <p>Jenis : ASI</p> <p>frekuensi : Setiap 2 Jam sekali</p> <p>O : KU : Baik</p> <p>KS : Composmetis</p> <p>Denyut Jantung: 142 x/m</p> <p>Suhu: 36,5 °C</p> <p>pernafasan: 48 x/m</p> <p>BB : 3400 gr</p> <p>PB : 49 cm</p> <p>LK : 33 cm</p> <p>LD : 34 cm</p> <p>Ula : 11 cm</p> <p>Pemeriksaan fisik</p> <p>Mata : Simetris, Sklera tidak ikterik, Konjungtiva tidak Anemis.</p> <p>Dada : Simetris tidak ada retraksi dinding dada.</p> <p>Abdomen : Simetris tidak Ada benjolan atau pusat belum lepas, tidak bau, tidak ada tanda infeksi</p> <p>Kulit : Kemerahan.</p> <p>A : Neonatus Umur 4 Hari</p> <p>P :</p> <ol style="list-style-type: none"> 1. Memberi tahu Ibu bahwa keadaan bayinya baik dan tidak ada kelainan. 2. Menyarankan pada Ibu agar menyusui setiap 2 jam, Apabila bayi tidur bangunkan



POI

Mahasiswa

[Signature]
Gtz Aysah

Pembimbing

PRODI
KEBIDANAN

CATATAN PERKEMBANGAN

Nama :	No RM :
Umur :	Tanggal :
Tanggal & Jam	Catatan Perkembangan (SOAP)
	<ol style="list-style-type: none"> 3. Mengingatkan ibu untuk selalu menjaga kebersihan bayinya dengan cara mengganti popok basah karna BAB/BAK. 1. Menginformasikan kepada ibu apabila terjadi sesuatu atau tanda gejala bahaya pada bayi segera ke fasilitas kesehatan. 5. Menjelaskan kepada ibu tentang imunisasi lengkap dan waktu pemberian imunisasi. 6. Menjadwalkan kunjungan rumah selanjutnya.

Mahasiswa

Pembimbing



POI

CATATAN PERKEMBANGAN

Nama: By.M	No. RM:
Umur: 26 Hari	Tanggal:
Tanggal & Jam	Catatan Perkembangan (SOAP)
14/07/2023	<p>S: Ibu mengatakan bayi Menyusui Secara teratur Setiap 2 Jam dan tali pusat sudah lepas tanggal 25/06/2023</p> <ul style="list-style-type: none"> - Pola Eliminasi: <ul style="list-style-type: none"> BAK : ± 6x/Hari BAB : ± 3x/Hari - Pola menyusui: <ul style="list-style-type: none"> Jenis : Asi frekuensi: Setiap 2 Jam. <p>O : Kk : Baik BB: 3800 gr Ks : Composmetis PB: 51 cm Dengul Jantung: 140x/m Lk: 35 cm Suhu: 36,5°C LD: 36 cm Pernafasan: 48x/m Ula: 13,5 cm</p> <ul style="list-style-type: none"> - Pemeriksaan fisik <ul style="list-style-type: none"> Mata: simetris, Sklera tidak ikterik, Konjungtiva tidak anemis. Dada: simetris, tidak ada retraksi dinding dada. Abdomen: simetris, tali pusat sudah lepas, tidak ada infeksi. Kulit : Kemerahan. <p>A: Neonatus umur 26 Hari</p> <p>P: 1. Menjelaskan kepada ibu bahwa keadaan dan perkembangan bayi baik (ibu mengerti)</p>

Mahasiswa

Pembimbing

PRODI
KEBIDANAN
POLITEKNIK



POI

CATATAN PERKEMBANGAN

Nama :	No. RM :
Umur :	Tanggal :
Tanggal & Jam	Catatan Perkembangan (SOAP)
	<ol style="list-style-type: none">2. Mengingatkan ibu untuk tetap menyusui setiap 2 jam3. Mengingatkan ibu untuk tetap menjaga kehangatan bayi dengan dibedong longgar dan mengganti popok setiap BAK/BAB.4. Menjadwalkan waktu imunisasi bersama ibu.5. Menjadwalkan kunjungan rumah berikutnya.



POI

Mahasiswa

Pembimbing

CATATAN PERKEMBANGAN

Nama : Ey. My. M	No. RM :
Umur : 1 bulan	Tanggal : 18 Juli 2024
Tanggal & Jam	Catatan Perkembangan (SOAP)
PMB Astahin Chaniago 18 Juli 2024 Jam 15.30 WIB	S: Ibu mengatakan bayinya sehat dan tidak ada keluhan. O: Keadaan umum : Baik Kesadaran : Composmetus BB : 9000 gr PB : 51 cm LK : 35 cm LD : 36 cm Ula : 13.5 cm S : 36.5% A: Bayi sehat umur 1 bulan imunisasi BCG dan polio 1 P: 1. Menjelaskan hasil pemeriksaan yg dilakukan, pasien mengerti. 2. Menjelaskan manfaat imunisasi BCG dan polio 1 yaitu guna mencegah kekakuan otot / lumpuh serta mencegah penyakit TBC, pasien mengerti. 3. Menjelaskan efek samping imunisasi yaitu bursul (tidak perlu khawatir jika terjadi imunisasi berhasil), pasien mengerti. 4. Melakukan penyuntikan imunisasi BCG di 1/3 lengan kanan sebanyak 0,05 ml secara intradermal dan polio sebanyak 2 tetes secara oral, sudah dilakukan. 5. Menganjurkan untuk kunjungan ulang, melanjutkan imunisasi DPT-HB-HB dan polio 2, pasien bersedia datang kembali.

Mahasiswa

Pat Serbikan, 18 Juli 2023
Pembimbing



PRODI

Lampiran 4

Dokumentasi



POLITERIK
PONTIANAK

00001


POLITERIK
PONTIANAK

P


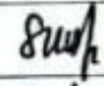


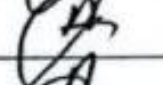





AK

Lampiran 5

Lembar Bimbingan

 LEMBAR BIMBINGAN ASUHAN KOMPREHENSIF POLITEKNIK AISYIYAH PONTIANAK T.A. 2023 / 2024	
Nama Mahasiswa	: Siti Aysah
NIM	: 21011329
JUDUL LTA	: Asuhan Komprehensif pada Ny-m dan By Ny-m di Kabupaten Kuburaya.
PEMBIMBING	: Indah Kurniasih, S.ST

Kegiatan Bimbingan Asuhan Komprehensif

No.	Hari/Tanggal	Waktu	Catatan Bimbingan	Tanda tangan	
				Dosen	Mhswa
1.	Selasa/29/Jan/23	10.00 - 11.00 WIB	Konsul SOAP ANC		
2.	Rabu/31/Jan/23	08.00 WIB	Konsul SOAP APN		
3.	Selasa/18/Jun/23	12.00 WIB	Konsul SOAP APN, BB & Nifas		
4.	Rabu/13/Sep/23	10.00 WIB	Revisi APN, BB & nifas		
5.	Kamis/12/Mai/24	15.00 WIB	Acc Soap Kompre		

Pontianak, 2 Mei2024

Pembimbing



(...Indah Kurniasih, S.ST)



LEMBAR BIMBINGAN LAPORAN TUGAS AKHIR
POLITEKNIK AISYIYAH PONTIANAK
T.A. 2023 / 2024

Nama Mahasiswa : Siti Aysah
NIM : 21011324
JUDUL LTA : Asuhan Komprehensif pada Ny. M dan By Ny. M di Kabupaten Kubu Raya.
PEMBIMBING : Sella Ridha Aghfiany S.ST.MKM

Kegiatan Bimbingan LTA

No.	Hari/Tanggal	Waktu	Catatan Bimbingan	Tanda tangan	
				Dosen	Mhswa
1.	Rabu/22/11/2023	13.00 WIB	Penjelasan pedoman LTA		
2.	Jelasa/23/11/2024	11.00 WIB	Perbaikan BAB 1		
3.	Rabu/22/09/2029	11.45 WIB	Penjelasan BAB 1, 2, 3		
4.	Senin/29/09/2024	14.00 WIB	Revisi BAB 1, 2, 3		
5.	Kamis/2/04/2024	14.00 WIB	Revisi BAB 4 (pembahasan)		
6.	Senin/6/05/2024	14.00 WIB	ACC		

Pontianak, 06 Mei2024

Pembimbing

(.....Sella Ridha Aghfiany S.ST.MKM.....)

0001



AK