Lampiran 1 *Time Schedule* Penelitian

TIME SCHEDULE PENYUSUNAN LAPORAN TUGAS AKHIR MAHASISWA PRODI D III KEBIDANAN TAHUN AKADEMIK 2025/2026

No	KEGIATAN	WAKTU	KETERANGAN
1.	Pengajuan topik/judul penelitian	4 Mei 2026	Pembimbing LTA Mahasiswa
2.	Penyusunan LTA	2 Februari – 8 Mei 2026	Pembimbing LTA Mahasiswa
3.	Ujian hasil LTA	8 Mei 2026	Penguji Mahasiswa
4.	Revisi, Skrinning dan penjilidan LTA	18 Agustus – 8 September 2026	Pembimbing LTA Penguji Koordinator LTA Mahasiswa
5.	Pengumpulan LTA yang telah disahkan dewan penguji dalam bentuk CD dan Hard Cover	18 September 2026	Mahasiswa Bag.Perpustakaan

PERPUSTAKAAN NPP 6171052A2000001
POLITEKNIK 'AISYIYAH PONTIANAK

Lampiran 2 ***Informed Concent***

Lampiran 10

PERSETUJUAN PASIEN KOMPRE

(Informed Concent)

Saya yang bertanda tangan di bawah ini :

Nama : Dahyudi

Usia : 34 Tahun

Jenis Kelamin : Laki - Laki

Alamat : Rusun Limbung Jaya Lg. Bersama RT/RW 007/002 Kel. Limbung

No. KTP : 6102090207910004

Dengan ini memberikan **Persetujuan / ~~Penolakan~~*** kepada istri saya untuk menjadi pasien asuhan komprehensif .....

terhadap : saya sendiri (Istri)/ Anak/ Ibu saya dengan :

Nama : Nurhayati

Usia : 34 Tahun

Jenis Kelamin : Perempuan

Alamat : Rusun Limbung Jaya Lg. Bersama RT/RW 007/002 Kel. Limbung

No. KTP : 6101035610910002

Tujuan, biaya, sifat, dan resiko yang dapat ditimbulkan dari asuhan tersebut telah dijelaskan dan saya menyetujui akan diberikan asuhan oleh mahasiswa Politeknik 'Aisyiyah Pontianak. Saya menyadari bahwa mahasiswa tidak menjanjikan apapun, kecuali akan berusaha memberikan asuhan sebaik-baiknya dengan pengetahuan dan batas kemampuan yang dimiliki.

Demikian surat persetujuan ini saya tanda tangani dalam keadaan sadar.

(*) : pilih salah satu

Kuburaya, 13 Juli 2025.

Mahasiswa,	Yang Menyetujui,
(Olivia Apriani)	(Dahyudi)

Pembimbing	Pasien
(Indry Harvika, S.Kep.Ns., M.Kep)	(Nurhayati)

Lampiran 3 Dokumentasi SOAP

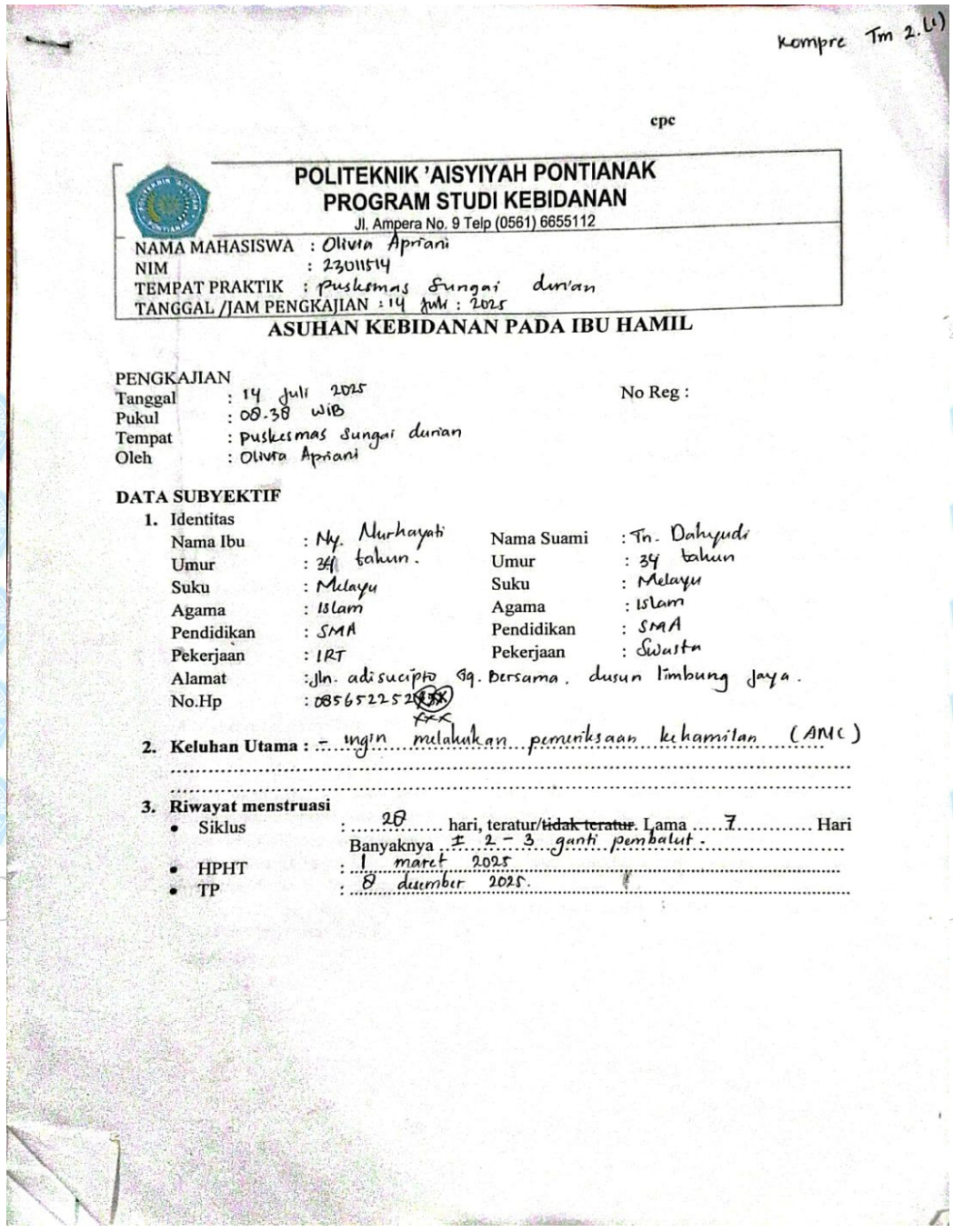

kompre Tm 2.(1)

cpc

POLITEKNIK 'AISYIYAH PONTIANAK
PROGRAM STUDI KEBIDANAN
Jl. Ampera No. 9 Telp (0561) 6655112

NAMA MAHASISWA : Olivia Apriani
NIM : 23011514
TEMPAT PRAKTIK : puskesmas Sungai durian
TANGGAL /JAM PENGKAJIAN : 14 juli : 2025

ASUHAN KEBIDANAN PADA IBU HAMIL

2000001

PENGKAJIAN
Tanggal : 14 juli 2025 No Reg :
Pukul : 08.30 WIB
Tempat : Puskesmas Sungai durian
Oleh : Olivia Apriani

DATA SUBYEKTIF

1. Identitas

Nama Ibu	: Ny. Nurhayati	Nama Suami	: Tn. Dahyudi
Umur	: 34 tahun.	Umur	: 34 tahun
Suku	: Melayu	Suku	: Melayu
Agama	: Islam	Agama	: Islam
Pendidikan	: SMA	Pendidikan	: SMA
Pekerjaan	: IRT	Pekerjaan	: Swasta
Alamat	: Jln. adisucipto Gg. Bersama. dusun timbung jaya.		
No.Hp	: 085652252[illegible]		

2. **Keluhan Utama** : - ingin melakukan pemeriksaan kehamilan (ANC)

3. **Riwayat menstruasi**
   - Siklus : 28 hari, teratur/~~tidak teratur~~. Lama 7 Hari
     Banyaknya ± 2 - 3 ganti pembalut.
   - HPHT : 1 maret 2025
   - TP : 8 duember 2025.

4. Riwayat obstetri yang lalu

No.	Kehamilan			Persalinan				Nifas	Anak				Ket
	Ke	Lama	Penyulit	Tempat	Penolong	Jenis	Penyulit	Penyulit	JK	BBL	Umur	Penyulit	
1	1	aterm	t.a.a	puskesmas	Bidan	Spt	t.a.a	t.a.a.	♂	2700	10 th	t.a.a	H
2	2	aterm	t.a.a	puskesmas	Bidan	Spt	t.a.a	t.a.a	♂	3200	6 th	t.a.a	H
3	3	aterm	t.a.a	puskesmas	Bidan	Spt	t.a.a	t.a.a	♂	3500	5 th	t.a.a	H
4	4	aterm	t.a.a	puskesmas	Bidan	Spt	t.a.a	t.a.a	♂	3400	4 th	t.a.a	H
5	5	aterm	t.a.a	RSB	Bidan	Spt	t.a.a	t.a.a	♀	3400	2 th	t.a.a.	H
6	6	Hamil	ini										

5. **Riwayat kehamilan ini :** pada kehamilan muda merasakan pusing. Saat usia kehamilan sekarang tidak ada keluhan

6. **Riwayat KB :** ibu mengatakan pernah menggunakan metode KB ? Selama (tahun pada setelah kehamilan

7. **Riwayat kesehatan klien:** tidak pernah menderita penyakit apapun.

8. **Riwayat kesehatan keluarga :** tidak ada riwayat penyakit kronis, penyakit, keturunan, penyakit menular, dan Riwayat hamil kembar.

9. **Pola fungsional kesehatan:**
   a. Nutrisi : makan 3 x/hari, nasi, lauk pauk., Minum ± 6 gelas/hari
   b. Eliminasi : BAB : 1 x/hari
      BAK : ± 5 x/hari
   c. Istirahat : Tidur siang ± 1 jam / hari, tidak ada keluhan
      Tidur malam ± 6 jam / hari
   d. Aktivitas sehari-hari : mengurus rumah tangga.

10. Data psikososial

Ibu menikah ...1... kali,pada usia .23... tahun, lama pernikahan ±11... tahun. Kehamilan **direncanakan/ ~~tidak direncanakan~~**. Hubungan ibu dan keluarga **Harmonis/~~tidak~~ harmonis**. Keluarga **mendukung/~~tidak mendukung~~** kehamilan ini. Pengambil keputusan dalam keluarga adalah .....Suami..... dan **~~ada~~/tidak ada** tradisi yang bisa membahayakan kesehatan ibu dan janin. jika ada sebutkan (.....). Ibu merencanakan bersalin ...puskesmas... Jarak dari rumah ke tempat bersalin ±5 menit. Km

*coret jika tidak perlu

DATA OBJEKTIF

1. Pemeriksaan Umum
   KU : Baik
   Kesadaran : Composmentis
2. Pemeriksaan Antropometri
   BB sebelum hamil : 55 Kg
   BB sekarang : 57,6 Kg
   TB : 148 Cm
   LILA : 28,5 Cm
   IMT : 26,3
3. Pemeriksaan TTV
   TD : 103 / 71 mmHg
   Nadi : 84 x/menit
   S : 36,4 °C
4. Pemeriksaan Fisik
   a) Wajah : pucat (–), oedema (–) daerah...
   b) Mata : konjungtiva... merah muda ..., sklera .....
   c) Leher : pelebaran vena jugularis (–), benjolan kelenjar limfe (–) dan pembesaran kelenjar tiroid (–).
   d) Dada : - retraksi dinding dada : ~~ada~~/ tidak
      - paru-paru : tidak ada bunyi Stridor dan whezing
      - Jantung : tidak ada bunyi tambahan
   e) Payudara : jaringan parut (–), puting susu menonjol(+), benjolan (–), kolostrum (+/ -)
   f) Abdomen :
      Inspeksi: Bekas luka operasi (–)
      ***beri tanda -/+**
      Palpasi,
      – Leopold I : TFU 18 Cm, teraba bulat lunak, tidak melenting
      – Leopold II: Sebelah kanan perut ibu teraba panjang keras. Sebelah kiri perut ibu teraba bagian kecil berongga
      – Leopold III : teraba bulat keras melenting
      – Leopold IV : konvergen
      – Palpasi WHO : .....
   g) DJJ : 130 x/mnt, teratur/~~tidak teratur~~
   h) Genitalia : chadwick (–), varises (–), Lesi (–), nyeri (–), pembengkakan kelenjar bartholini (–), pengeluaran cairan (–) .....
   i) Ekstremitas : oedema (–) ..... , varices (–), Reflek patela kanan (+) kiri (+)
      ***beri tanda -/+**
5. Pemeriksaan penunjang :

Kompre Tm 2 (2)

POLITEKNIK 'AISYIYAH PONTIANAK
PROGRAM STUDI KEBIDANAN
Jl. Ampera No. 9 Telp (0561) 6655112

NAMA MAHASISWA : Olivia Apriani
NIM : 23011514
TEMPAT PRAKTIK : Puskesmas Sungai durian
TANGGAL /JAM PENGKAJIAN : 13 agustus 2025

ASUHAN KEBIDANAN PADA IBU HAMIL

PENGKAJIAN
Tanggal : 13 agustus 2025 No Reg :
Pukul : 10.10 WIB
Tempat : puskesmas sungai durian
Oleh : Olivia Apriani

DATA SUBYEKTIF

1. Identitas

Nama Ibu	: Ny. Nurhayati	Nama Suami	: Tn. dahyudi
Umur	: 34 tahun	Umur	: 34 tahun
Suku	: melayu	Suku	: Melayu
Agama	: Islam	Agama	: Islam
Pendidikan	: SMA	Pendidikan	: SMA
Pekerjaan	: IRT	Pekerjaan	: Swasta
Alamat	: Jln. adisucipto Gg. Bersama . dusun limbung jaya		
No.Hp	: 085652252691		

2. **Keluhan Utama :** - ingin melakukan pemeriksaan kehamilan (ANC)
.....
.....
.....

3. **Riwayat menstruasi**
   - Siklus : 28 hari, teratur/~~tidak~~ ~~teratur~~. Lama 7
     Hari Banyaknya : ± 2-3 x ganti pembalut
   - HPHT : 1 Maret 2025

4. Riwayat obstetri yang lalu

No.	Kehamilan			Persalinan				Nifas	Anak				Ket
	Ke	Lama	Penyulit	Tempat	Penolong	Jenis	Penyulit	Penyulit	JK	BBL	Umur	Penyulit	
1	1.	aterm	T.a.a	Puskesmas	Bidan	Spt	T.a.a	T.a.a	♂	2700	10 th	T.a.a	H
2	2.	aterm	T.a.a	Puskesmas	Bidan	Spt	T.a.a	T.a.a	♂	3200	6 th	T.a.a	H
3	3.	aterm	T.a.a	puskesmas	Bidan	Spt	T.a.a	T.a.a	♂	3500	5 th	T.a.a	H
4	4.	aterm	T.a.a	puskesmas	Bidan	Spt	T.a.a	T.a.a	♂	3400	4 th	T.a.a	H
5	5.	aterm	T.a.a	RSB	Bidan	Spt	T.a.a	T.a.a	♀	3400	2 th.	T.a.a	H
6	6.	Hamil	Ini										

5. **Riwayat kehamilan ini :** pada saat hamil muda merasakan pusing saat usia kehamilan sekarang merasakan BAK terus-menerus dan tidak ada keluhan.

6. **Riwayat KB :** ibu mengatakan pernah menggunakan metode KB selama 1 tahun pada setelah kehamilan

7. **Riwayat kesehatan klien:** tidak pernah menderita penyakit kronis, menular, menurun, menahun

8. **Riwayat kesehatan keluarga :** tidak ada riwayat penyakit kronis, penyakit keturunan, penyakit menular

9. **Pola fungsional kesehatan:**
   a. Nutrisi : makan 2-3 x/hari, nasi, lauk pauk, minum ± 5 gelas/hari
   b. Eliminasi : BAB ± 1 x/hari
      BAK ± 8 x/hari
   c. Istirahat : Tidur siang ± 30 menit / hari
      Tidur malam ± 6 jam / hari
   d. Aktivitas sehari-hari : menggunus rumah tangga.

10. Data psikososial
Ibu menikah ...1.... kali,pada usia 23.... tahun, lama pernikahan ± 11 tahun. Kehamilan **direncanakan/** ~~**tidak direncanakan**~~. Hubungan ibu dan keluarga **Harmonis/**~~**tidak harmonis**~~. Keluarga **mendukung/**~~**tidak mendukung**~~ kehamilan ini. Pengambil keputusan dalam keluarga adalah .....Suami..... dan **ada/tidak ada** tradisi yang bisa membahayakan kesehatan ibu dan janin. jika ada sebutkan (.....). Ibu merencanakan bersalin ..puskesmas... Jarak dari rumah ke tempat bersalin ± 5 menit..... Km

*coret jika tidak perlu

DATA OBJEKTIF

1. Pemeriksaan Umum
   KU : Baik
   Kesadaran : Compos mentis
2. TP : 8 desember 2025

2. Pemeriksaan Antropometri
   BB sebelum hamil : ..55.. Kg
   BB sekarang : ..60.. Kg
   TB : ..148.. Cm
   LILA : ..29.. Cm
   IMT : 27.3.
3. Pemeriksaan TTV
   TD : ..126/66.. mmHg
   Nadi : ..96.. x/menit
   S : ..36.4.. °C
4. Pemeriksaan Fisik
   a) Wajah : pucat (-), oedema (-) daerah....
   b) Mata :konjungtiva..merah muda..,sklera .....
   c) Leher :pelebaran vena jugularis (-), benjolan kelenjar limfe (-) dan pembesaran kelenjar tiroid (-).
   d) Dada : - retraksi dinding dada : ~~ada~~/ tidak
   - paru-paru : tidak ada bunyi stridor dan whezing
   - Jantung : tidak ada bunyi tambahan.
   e) Payudara : jaringan parut (-), puting susu menonjol(~~+~~), benjolan (-), kolostrum (+/)
   f) Abdomen :
   Inspeksi: Bekas luka operasi (-)
   *beri tanda -/+
   Palpasi,
   - Leopold I : TFU 19 Cm teraba bulat, lunak tidak melenting.
   - LeopoldII: Sebelah kanan perut ibu teraba panjang keras Sebelah kiri perut ibu teraba bagian kecil
   - Leopold III : terba bulat, keras, melenting
   - LeopoldIV : konvergen.
   - PalpasiWHO :
   g) DJJ : ..139.. x/mnt, teratur/tidak teratur
   h) TBBJ :
   i) Genitalia : chadwick (-), varises (-), Lesi (-), nyeri (-), pembengkakan kelenjar bartholini (-), pengeluaran cairan (-) .....
   j) Ekstremitas : oedema (-) ..... , varices (-), Reflek patela kanan (+) kiri (+)
   *beri tanda -/+

i) Genitalia : chadwick (-), varises (-), Lesi (-), nyeri (-), pembengkakan kelenjar bartholini (-), pengeluaran cairan (-) .....

j) Ekstremitas : oedema (-) ..... , varices (-), Reflek patela kanan (+) kiri (+)

*beri tanda -/+

5. Pemeriksaan penunjang :

Data rekam medis · 14 juli 2026

Tanggal	Jenis Pemeriksaan	Hasil
	Hb	11.8
	Protein Urine	Negatif
	Glukosa Urine	102 / mg/dl
	USG	
	Dan lain-lain	

6. Data PM :

ANALISIS DATA

G6 P5 A0 Hamil 23 minggu . janin tunggal hidup

PENATALAKSANAAN (sesuaikan kebutuhan pasien)

1. menjelaskan hasil pemeriksaan, ibu dapat mengulangi penjelasan yang diberikan.
2. memberikan KIE tentang nutrisi yaitu makan dan minum seperti biasa, serta olahraga ringan dan istirahat yang cukup, ibu mengerti.
3. memberikan ibu Suplemen fe 1 × 60 mg dan Samcobion 1 × 300 mg. Serta menjelaskan mengkonsumsinya. ibu dapat mengulangi penjelasan yang diberikan
4. bersama ibu merencanakan tentang perencanaan persalinan dan kemungkinan kegawatdaruratan. ibu memutuskan untuk bersalin di puskesmas.
5. bersama ibu merencanakan kunjungan ulang. 1 bulan kedepan. ibu bersedia datang kembali

Mahasiswa

(Olivia Apriani)

Pembimbing

(Widurti, M.keb)

kompre TM 3(3)

POLITEKNIK 'AISYIYAH PONTIANAK
PROGRAM STUDI KEBIDANAN
Jl. Ampera No. 9 Telp (0561) 6655112

NAMA MAHASISWA : Olivia Apriani
NIM : 23011514
TEMPAT PRAKTIK : Puskesmas Sungai durian
TANGGAL /JAM PENGKAJIAN : 8 okt 2025

ASUHAN KEBIDANAN PADA IBU HAMIL

PENGKAJIAN
Tanggal : 8 okt 2025 No Reg :
Pukul : 09.20 WIB
Tempat : puskesmas sungai durian
Oleh : Olivia Apriani

DATA SUBYEKTIF

1. Identitas

Nama Ibu	: Ny. Nurhayati	Nama Suami	: Tn. dahyudi
Umur	: 34 tahun	Umur	: 34 tahun
Suku	: Melayu	Suku	: Melayu
Agama	: Islam	Agama	: Islam
Pendidikan	: SMA	Pendidikan	: SMA
Pekerjaan	: IRT	Pekerjaan	: Swasta.
Alamat	: Jln. adisucipto - Gg. Bersama, dusun Timbung Jaya		
No.Hp	: 085765225691		

2. **Keluhan Utama :** ingin melakukan pemeriksaan kehamilan ANC.
.....
.....
.....

3. **Riwayat menstruasi**
   - Siklus : 28 hari, teratur/tidak teratur. Lama ...7.....
     Hari Banyaknya ...± 2-3 x ganti pembalut.....
   - HPHT : 1 maret 2025.

PC K

299

4. Riwayat obstetri yang lalu

No.	Kehamilan			Persalinan				Nifas	Anak				Ket
	Ke	Lama	Penyulit	Tempat	Penolong	Jenis	Penyulit	Penyulit	JK	BBL	Umur	Penyulit	
1	1	aterm	t.a.a	puskesmas	Bidan	Spt	t.a.a	t.a.a	♂	2700	10 th	t.a.a	H
2	2	aterm	t.a.a	puskesmas	Bidan	Spt	t.a.a	t.a.a	♂	3200	6 th	t.a.a	H
3	3	aterm	t.a.a	puskesmas	Bidan	Spt	t.a.a	t.a.a	♂	3500	5 th	t.a.a	H
4	4	aterm	t.a.a	Puskesmas	Bidan	Spt	t.a.a	t.a.a	♂	3400	4 th	t.a.a	H
5	5	aterm	t.a.a	RSB	Bidan	Spt	t.a.a	t.a.a	♀	3400	2 th	t.a.a	H
6	6	Hamil ini											

5. Riwayat kehamilan ini : pada kehamilan muda merasakan pusing saat usia kehamilan sekarang tidak ada keluhan

6. Riwayat KB : Ibu mengatakan pernah menggunakan metode KB selama 1 tahun setelah kehamilan.

7. Riwayat kesehatan klien: tidak pernah menderita penyakit kronis, menahun, menurun dan menular.

8. Riwayat kesehatan keluarga : tidak ada riwayat penyakit kronis, penyakit keturunan, penyakit menular, dan penyakit bertahun-tahun

9. Pola fungsional kesehatan:
   a. Nutrisi : makan 3 x/hari, nasi, lauk, pauk.
      minum ± 5 gelas / hari.
   b. Eliminasi : BAB 1 x/hari
      BAK ± 6 gelas / hari.
   c. Istirahat : Tidur siang ± 30 menit / hari.
      Tidur malam ± 6 jam / hari.
   d. Aktivitas sehari-hari : menggunus rumah tangga.

10. Data psikososial
    Ibu menikah ...1... kali,pada usia 25... tahun, lama pernikahan ± 11 tahun. Kehamilan **direncanakan/ ~~tidak direncanakan~~**. Hubungan ibu dan keluarga **Harmonis/~~tidak harmonis~~**. Keluarga **mendukung/~~tidak mendukung~~** kehamilan ini. Pengambil keputusan dalam keluarga adalah ...suami..... dan **~~ada~~/tidak ada** tradisi yang bisa membahayakan kesehatan ibu dan janin. jika ada sebutkan (.....). Ibu merencanakan bersalin ..puskesmas... Jarak dari rumah ke tempat bersalin ± 5 menit Km

***coret jika tidak perlu**

DATA OBJEKTIF

1. Pemeriksaan Umum
   KU : Baik
   Kesadaran : Composmentis
2. TP : 8 desember 2025

2. Pemeriksaan Antropometri
   BB sebelum hamil : 55 Kg
   BB sekarang : 61.9 Kg
   TB : 146.8 Cm
   LILA : 29 Cm
   IMT : 29
3. Pemeriksaan TTV
   TD : 107/77 mmHg
   Nadi : 96 x/menit
   S : 36.3 °C
4. Pemeriksaan Fisik
   a) Wajah : pucat (-), oedema (-) daerah....
   b) Mata : konjungtiva merah muda, sklera .....
   c) Leher : pelebaran vena jugularis (-), benjolan kelenjar limfe (-) dan pembesaran kelenjar tiroid (-).
   d) Dada : - retraksi dinding dada : ~~ada~~/ tidak
   - paru-paru : tidak ada bunyi stridor dan wheezing.
   - Jantung : tidak ada bunyi tambahan.
   e) Payudara : jaringan parut (-), puting susu menonjol(~~-~~), benjolan (-), kolostrum (~~-~~)
   f) Abdomen :
   Inspeksi: Bekas luka operasi (-)
   *beri tanda -/+
   Palpasi,
   - Leopold I : TFU 24 cm. teraba bulat, lunak, tidak melenting.
   - LeopoldII: Sebelah kanan perut ibu teraba panjang keras. Sebelah kiri perut ibu teraba bagian kecil bero
   - Leopold III : teraba bulat keras melenting.
   - LeopoldIV : konvergen.
   - PalpasiWHO : .....
   g) DJJ : 138 x/mnt, teratur/~~tidak teratur~~
   h) TBBJ : 2.015
   i) Genitalia : chadwick (-), varises (-), Lesi (-), nyeri (-), pembengkakan kelenjar bartholini (-), pengeluaran cairan (-) .....
   j) Ekstremitas : oedema (-) ..... , varices (-), Reflek patela kanan (~~-~~) kiri (~~-~~)
   *beri tanda -/+

i) Genitalia : chadwick (-), varises (-), Lesi (-), nyeri (-), pembengkakan kelenjar bartholini (-), pengeluaran cairan (-) .....

j) Ekstremitas : oedema (-) ..... , varices (-), Reflek patela kanan (+) kiri (+)

*beri tanda -/+

5. Pemeriksaan penunjang :

data rekam medis : 14 juli 2026.

Tanggal	Jenis Pemeriksaan	Hasil
	Hb	11.8
	Protein Urine	Negatif
	Glukosa Urine	102. mildi.
	USG	
	Dan lain-lain	

ANALISIS DATA

G6 P5 A0 Hamil 37-38 mg janin tunggal hidup presentasi kepala.

PENATALAKSANAAN (sesuaikan kebutuhan pasien)

1. menjelaskan hasil pemeriksaan, ibu dapat mengulangi penjelasan yang diberikan
2. memberikan KIE tentang nutrisi yaitu makan dan minum seperti biasa dan buah-buahan, olahraga ringan seperti jalan pagi sekitar 15 menit, istirahat yang cukup serta melakukan aktivitas yang ringan, ibu mengerti.
3. memberikan Suplemen fe 1 x 60 mg dan Tamcobion 1 x 300 mg serta menjelaskan cara mengkonsumsinya, ibu dapat mengulangi penjelasan yang diberikan.
4. bersama ibu merencanakan tentang perencanaan persalinan dan ibu memutuskan untuk bersalin dipuskesmas.
5. bersama ibu merencanakan kunjungan ulang 2 minggu lagi, ibu mau datang kembali

Mahasiswa

(Olivia Apriani)

Pembimbing

(Anni Cuthfi, Amd.Keb)

kompre Tm 3 (4)

USG.

POLITEKNIK 'AISYIYAH PONTIANAK
PROGRAM STUDI KEBIDANAN
Jl. Ampera No. 9 Telp (0561) 6655112

NAMA MAHASISWA : Olivia Apriani
NIM : 2301514
TEMPAT PRAKTIK : Puskesmas Sungai duran
TANGGAL /JAM PENGKAJIAN : 26 nov 2025

ASUHAN KEBIDANAN PADA IBU HAMIL

PENGKAJIAN
Tanggal : 26 nov 2025 No Reg :
Pukul : 08.58 WIB
Tempat : puskesmas sungai duran
Oleh : Olivia Apriani

DATA SUBYEKTIF

1. Identitas

Nama Ibu	: Ny. Nurhayati	Nama Suami	: Tn. dahyudi
Umur	: 34 tahun.	Umur	: 34 tahun
Suku	: melayu	Suku	: Melayu
Agama	: Islam	Agama	: Islam
Pendidikan	: SMA	Pendidikan	: SMA
Pekerjaan	: IRT	Pekerjaan	: Swasta.
Alamat	: Jln. adisucipto Gg. Bersama. dusun lumbung jaya		
No.Hp	: 085652252691		

2. **Keluhan Utama :** - ingin melakukan pemeriksaan kehamilan (ANC)
.....
.....
.....

3. **Riwayat menstruasi**
   - Siklus : 28 hari, teratur/tidak teratur. Lama 7
     Hari Banyaknya ± 2-3 x ganti pembalut.
   - HPHT : 1 Maret 2025

PC K

4. Riwayat obstetri yang lalu

No.	Kehamilan			Persalinan				Nifas	Anak				Ket
	Ke	Lama	Penyulit	Tempat	Penolong	Jenis	Penyulit	Penyulit	JK	BBL	Umur	Penyulit	
1	1	aterm	t.a.a	puskesmas	Bidan	spt	t.a.a	t.a.a	♂	2700	10 thn.	t.a.a	H
2	2	aterm	t.a.a	puskesmas	Bidan	spt	t.a.a	t.a.a	♂	3200	8 thn	t.a.a	H
3	3	aterm	t.a.a	puskesmas	Bidan	spt	t.a.a	t.a.a	♂	3500	5 thn	t.a.a	H
4	4	aterm	t.a.a	puskesmas	Bidan	spt	t.a.a	t.a.a	♂	3400	4 thn.	t.a.a	H
5	5	aterm	t.a.a	RSB	Bidan	spt	t.a.a	t.a.a	♀	3400	1 thn	t.a.a	H
6	6	Hamil	ini										

5. **Riwayat kehamilan ini :** pada saat hamil muda merasakan pusing , saat usia kehamilan merasa sering capek.

6. **Riwayat KB :** Ibu mengatakan pernah menggunakan metode KB IUD selama 2,7 tahun . sebelah kehamilan. I

7. **Riwayat kesehatan klien:** tidak pernah menderita penyakit kronis, menular, menahun dan menahun

8. **Riwayat kesehatan keluarga :** tidak ada riwayat penyakit kronis, penyakit keturunan, penyakit menahun dan menular

9. **Pola fungsional kesehatan:**
   a. Nutrisi : makan ± 2-3 x/hari, nasi. Lauk pauk.
      minum ± 5 gelas / hari
   b. Eliminasi : BAB ± 1 x/hari
      BAK ± 8 x/hari.
   c. Istirahat : Tidur siang ± 1 jam / hari
      Tidur malam ± 6 jam / hari
   d. Aktivitas sehari-hari : mengurus rumah tangga.

10. Data psikososial

Ibu menikah ..1.... kali,pada usia ..23.. tahun, lama pernikahan ± 11 .... tahun. Kehamilan **direncanakan/ ~~tidak direncanakan~~**. Hubungan ibu dan keluarga **Harmonis/~~tidak harmonis~~**. Keluarga **mendukung/~~tidak mendukung~~** kehamilan ini. Pengambil keputusan dalam keluarga adalah .....Suami..... dan **~~ada~~/tidak ada** tradisi yang bisa membahayakan kesehatan ibu dan janin. jika ada sebutkan (.....). Ibu merencanakan bersalin .puskesmas/ Jarak dari rumah ke tempat bersalin ± 5 menit ..... Km

*coret jika tidak perlu

DATA OBJEKTIF

1. Pemeriksaan Umum
   KU : Baik
   Kesadaran : Composmentis
2. TP : 8 desember 2025

2. Pemeriksaan Antropometri
   BB sebelum hamil : 55 Kg
   BB sekarang : 66 Kg
   TB : 146.8 Cm
   LILA : 29 Cm
   IMT :
3. Pemeriksaan TTV
   TD : 126/83 mmHg
   Nadi : 89 x/menit
   S : 36.6 °C
4. Pemeriksaan Fisik
   a) Wajah : pucat (-), oedema (-) daerah....
   b) Mata :konjungtiva. merah muda ..., sklera .....
   c) Leher :pelebaran vena jugularis (-), benjolan kelenjar limfe (-) dan pembesaran kelenjar tiroid (-).
   d) Dada : - retraksi dinding dada : ~~ada~~/ tidak
      - paru-paru : tidak ada bunyi Stridor dan whezing
      - Jantung : tidak ada bunyi tambahan.
   e) Payudara : jaringan parut (-), puting susu menonjol(~~+~~), benjolan (-), kolostrum (/~~+~~)
   f) Abdomen :
      Inspeksi: Bekas luka operasi (-)
      *beri tanda -/+
      Palpasi,
      - Leopold I : Tfu 30 cm, teraba bulat, lunak tidak melenting
      - LeopoldII: Sebelah kanan perut ibu teraba panjang keras Sebelah kiri perut ibu teraba bagia kecil kerongga
      - Leopold III : teraba bulat, keras, melenting.
      - LeopoldIV : konvergen
      - PalpasiWHO : .....
   g) DJJ : 142 x/mnt, teratur/tidak teratur
   h) TBBJ : 2945.
   i) Genitalia : chadwick (-), varises (-), Lesi (-), nyeri (-), pembengkakan kelenjar bartholini (-), pengeluaran cairan (-) .....
   j) Ekstremitas : oedema (-) ..... , varices (-), Reflek patela kanan (~~+~~) kiri (~~+~~)
      *beri tanda -/+

i) Genitalia : chadwick (-), varises (-), Lesi (-), nyeri (-), pembengkakan kelenjar bartholini (-), pengeluaran cairan (-) .....

j) Ekstremitas : oedema (-) ..... , varices (-), Reflek patela kanan (+) kiri (+)

*beri tanda √+

5. Pemeriksaan penunjang :

Tanggal	Jenis Pemeriksaan	Hasil
	Hb	12.3
	Protein Urine	negatif
	Glukosa Urine	98 mg/dl
	USG	
	Dan lain-lain	

ANALISIS DATA

G6 P5 A0 Hamil 38 minggu, Janin tunggal hidup presentasi kepala.

.....

PENATALAKSANAAN (sesuaikan kebutuhan pasien)

1. menjelaskan hasil pemeriksaan, ibu dapat mengulangi penjelasan yang diberikan.
2. memberikan KIE tentang nutrisi yaitu makan dan minum seperti biasa dan buah-buahan, olahraga ringan seperti jalan pagi 15 menit, istirahat yang cukup serta melakukan aktifitas yang ringan, ibu mengerti.
3. memberikan Suplemen fe 1x60 mg dan Samcobion 1x300 mg serta menjelaskan cara mengkonsumsinya. ibu dapat mengulangi penjelasan yang diberikan.
4. bersama ibu merencanakan tentang perencanaan persalinan dan ibu memutuskan untuk bersalin dipuskesmas.
5. bersama ibu merencangkan kunjungan ulang 2 minggu lagi, ibu mau datang kembali

.....

Mahasiswa

(Olivia Apriani)

Pembimbing

(Theresia, S.S., A.md. Keb)

kompre.

POLITEKNIK 'AISYIYAH PONTIANAK
PROGRAM STUDI KEBIDANAN
Jl. Ampera No. 9 Telp (0561) 6655112

NAMA MAHASISWA : Olivia Apriani
NIM : 2301514
TEMPAT PRAKTIK : Puskesmas Sungai durian
TANGGAL /JAM PENGKAJIAN : 4 desember 2025

ASUHAN KEBIDANAN PADA IBU BERSALIN

DATA SUBJEKTIF

1. Anamnesis Umum

Nama Ibu	: Ny. Nurhayati	Nama Suami	: Tn. dahyudi
Umur	: 33 tahun	Umur	: 34 tahun
Suku	: melayu	Suku	: Melayu
Agama	: Islam	Agama	: Islam
Pendidikan	: SMA	Pendidikan	: SMA
Pekerjaan	: IRT	Pekerjaan	: Swasta
Alamat	: Jln. adisucipto Gg. Bersama, dusun Imbung Jaya		
No. Tlp	: 085652252691		

A. Riwayat Obstetri

G. 6 P. 5 A. 0 H. 5

No.	Kehamilan			Persalinan				Nifas	Anak				Ket
	Ke	Lama	Penyulit	Tempat	Penolong	Jenis	Penyulit	Penyulit	JK	BBL	Umur	Penyulit	
1	1	aterm	t.a.a	puskesmas	Bidan	Spt	t.a.a	t.a.a	♂	2700	10 th	t.a.a	H
2	2	aterm	t.a.a	puskesmas	Bidan	Spt	t.a.a	t.a.a	♂	3200	6 th	t.a.a	H
3.	3	aterm	t.a.a	puskesmas	Bidan	Spt	t.a.a	t.a.a	♂	3500	5 th	t.a.a	H
4.	4	aterm	t.a.a	puskesmas	Bidan	Spt	t.a.a	t.a.a	♂	3400	4 th	t.a.a	H
5	5	aterm	t.a.a	RSB	Bidan	Spt	t.a.a	t.a.a	♀	3400	2 th	t.a.a	H.
6	Hamil ini												

B. Riwayat Kehamilan Sekarang

Haid : teratur/ ~~tidak teratur~~/ ~~sakit~~/ tidaksakit
Siklus : ....28..... Hari
Banyaknya : biasa/ ~~sedikit~~/ ~~banyak~~
HPHT : 1 maret ...., Taksiran Persalinan..8 des....., lama hamil..39-40.. minggu
Gerakan anak pertama kali dirasakan : ....6..... bulan
PeriksaHamil : Dokter/Bidan /~~paramedik, dukun~~

C. Riwayat Persalinan Sekarang

Dikirim oleh : Datang sendiri/ Oleh ..Suami.....
His mulai : sejak tanggal ..4..desember..... Jam...02.00 WIB...
Darah Lendir :sejak tanggal ..4...desember..... Jam...12.00 WIB...
Ketuban ; belum / ~~pecah, sejak tanggal~~ ..... Jam.....

2. Anamnesis Khusus

Keluhan utama:..mules- mules ingin melahirkan dan Sakit punggung..
Riwayat Perjalanan Penyakit : pada tanggal 04 desember 2025 : Pukul 09.10 WIB datang kepuskesmas ingin melahirkan.....
.....

DATA OBJEKTIF

A. Status Presens

Berat badan : 68 Kg
Tinggi badan : 148 cm
KeadaanUmum : Baik
~~Anemia~~/ ~~Ikterus~~
Kesadaran : Composmentis
Gizi : Baik
Payudara : tidak ada kelainan
Jantung : normal
Paru-paru : normal

Tekanan darah : 124/80 mmHg
Nadi : 80 x/menit
Pernafasan : 20 x/menit
Hati/Limfe : normal
Edema : tidak ada
Varices : tidak ada
Refleks : (+)

Laboratorium :
HB : 12.3 g%
Leukosit : ...../mm²
Urine : -

B. Status Obstetri

PemeriksaanLuar :
Tanggal 04 des Jam 09.30
Leopold I : TFU 32 cm. teraba bulat. lunak. tdk melenting
Leopold II : Sebelah penut ibu teraba keras. seperti papan
Sebelah penut ibu teraba. bagian kecil berongga.
Leopold III : teraba bulat, keras. Susah digoyangkan
Leopold IV : divergen
DJJ : 132 / menit
Teratur/ ~~tidakteratur~~
HIS : 3 x /10 menit
Lamanya : 30 detik
Adekuat/ ~~inadekuat~~
TaksiranBBJ : 3.720 gram
Lingkaran bandle : + (-)
Tanda Osborn : ~~Positif~~ / Negatif

PemeriksaanDalam :
Tanggal 04 des Jam 09.30
Portio : Konsistensi : lunak
Posisi : middle
Pendataran : 80 %
Pembukaan : 8 cm
Ketuban : (+) / -
Jernih / meconium/ darah
Terbawah : kepala
Penurunan : H-II
Penunjuk : uuk depan V ?
Pemeriksaan Panggul :
Atas/ Bawah
Kesanpanggul : (Luas) / Sempit

ANALISIS: G6 P5 A0 Hamil minggu . inpartu kala I fase aktif.
Janin tunggal hidup presentasi belakang kepala.

PENATALAKSANAAN:
1. menjelaskan hasil pemeriksaan. ibu menanggapi penjelasan yang diberikan
2. menghadirkan keluarga untuk mendampingi proses persalinan. ibu didampingi suami.
3. memfasilitasi posisi dan mobilisasi. ibu mau mampu miring kanan-miring kiri
4. membimbing ibu untuk melakukan teknik relaksasi. ibu dapat melakukannya.
5. menganjurkan untuk makan dan minum. ibu tidak mau makan. tapi mau minum air putih.
6. menganjurkan ibu untuk tidak menahan BAK. ibu melaksanakan anjuran yang diberikan.
7. menyiapkan alat pertolongan persalinan. alat pertolongan persalinan pada tempatnya
8. mengobservasi TTV. HIS. DJJ. dan kemajuan persalinan.

....., ...

Mahasiswa

Olivia Apriani

Pembimbing

fridha flora M. Amd. keb

CATATAN PERKEMBANGAN

Nama : My. Nurhayati	No. RM :
Umur : 34 tahun.	Tanggal : 04. desember 2025.

Tanggal & Jam	Catatan Perkembangan (SOAP)
kamis 4/12 2025 12.00 - 12.25	kala II S: - mules semakin sering dan kuat - ada rasa ingin meneran. O: - KU : Baik, kesadaran : CM. - HIS : 4 x dalam 10 menit, durasi 40 - 45 detik. - DJJ (+) 138 x/m teratur. - Tekanan anus, perineum menonjol. Vulva membuka. - PD : Ø lengkap, ketuban (+), pukul . kep H III-IV, moulase (-), uuk depan. A : G6 P5 A0 Hamil 39-40 minggu inpartu kala II. Janin tunggal hidup presentasi belakang kepala. P: 1. melakukan amniotomi, ketuban jernih ± 100 cc 2. memberitahukan ibu bahwa pembukaan sudah lengkap dan sudah boleh meneran ketika ada kontraksi, ibu bersemangat untuk meneran 3. memimpin dan membimbing ibu meneran ibu dapat melakukanya dengan baik. 4. menolong persalinan sesuai langkah APN. bayi lahir spontan langsung menangis, tonus otot baik pukul 12.25 WIB, anak
12.25 - 12.32.	kala III S : perut masih terasa mules. O: - TD : 110/82 mmHg, N : 88 x/m, P : 20 x/m, TFU : Setinggi pusat, tidak terdapat janin kedua, kontraksi uterus keras - urine ± 50 cc - Tali pusat tampak menjulur didepan Vulva. A: P6 A0 Inpartu kala III P: 1. memberikan injeksi oksitosin 1 amp via IM paha ⅓ paha atas bagian depan. 2. memotong tali pusat, tali pusat dipotong dan dikat dengan klem steril. 3. mengeringkan bayi dan melakukan IMD. handuk bayi diganti dan bayi diletakkan diperut ibu (skin to skin)

Mahasiswa

Pembimbing

CATATAN PERKEMBANGAN

Nama :	No. RM :
Umur :	Tanggal :

Tanggal & Jam	Catatan Perkembangan (SOAP)
	4. melakukan peregangan tali pusat terkendali (PTT) tali pusat tampak memanjang dan ada semburan darah, plasenta lahir spontan pukul 12.33 WIB. 5. melakukan masase uterus, uterus teraba keras 6. memeriksa kelengkapan plasenta, lengkap 7. perdarahan ± 250 cc.
12.35 - 14.35	kala IV S: - Nyeri jalan lahir O: - ku: Baik, kesadaran: CM. - TD: 123/92 mmHg, N: 84 x/m, S: 36.6 °C. - Tfu: 1 jari dibawah pusat, kontraksi uterus keras, - kandung kemih tidak penuh. A: P6 A0 inpartu kala IV P: 1. memfasilitasi personal hygine, ibu sudah bersih dan merasa nyaman 2. mengajarkan cara masase fundus uteri dan menjelaskan tujuanya ibu dapat melakukanya. 3. memfasilitasi rooming in ibu dan bayi 4. memberikan terapi Amoxicilin 3 x 500 mg, As. mefenamat 3 x 500 mg, Vit. A 1 x 200.000 iu, fe 2 x 60 mg serta menjelaskan cara mengkonsumsinya. Ibu dapat mengulangi penjelasan yang diberikan. 5. memberikan HE tentang mobilisasi bertahap dan cara menyusui yang benar, ibu dapat melakukanya. 6. melakukan pemeriksaan fisik bayi. BB: 3400gr, PB: 49 cm, LK/LD: 34/32, Lila: 12 cm, hasil pemeriksaan tidak ada kelainan 7. melakukan observasi kala IV, hasil: Sudah didokumentasikan partograf.

Mahasiswa

Pembimbing

LAPORAN PERSALINAN

1) Penolong : ~~Dokter~~ / Bidan ..... Cara Persalinan : Spontan
Lama Persalinan : ± 30 menit Jam

Tanggal 4 desember 2025, pukul 09.30 WIB. PD pembukaan lengkap ketuban positif, kepala H-IV, melakukan amniotomi dan langsung dipimpin meneran selama 25 menit. pukul 12.25 WIB partus lahir spontan, anak laki-laki hidup menangis spontan, plasenta lahir. pukul 13.32 WIB.

2) Keadaan ibu pasca persalinan :
Keadaan umum : Baik
Tekanan darah : 117/89 mmHg
Nadi : ~~88~~ x/ menit
Pernapasan : 20 x/menit
Plasenta lahir : spontan / manual
Lengkap / ~~tidaklengkap~~
Berat plasenta : ± 300 gram
Panjang tali pusat : 45 cm
Tinggi fundus uteri : 1 jari dibawah pusat
Kontraksi uterus : keras
Perdarahan selama persalinan : ± 250 cc

3) Keadaanbayi :
Lahir tanggal : 4 des 2025 Jam 12.25 WIB
Hidup / ~~Mati~~ / ~~maserasi~~
Berat badan : 3400 gram Panjang badan : 49 cm,
Jeniskelamin : ~~perempuan~~ / laki-laki
Lingkar kepala : 35 Cm, kelainan kongenital : —
Untuk bayi lahir hidup kemudian meninggal : ..... menit post partum
Untuk bayi lahir mati :Sebab kelahiran mati : .....

NILAI APGAR

0	1	2	NILAI APGAR	1 menit	5 menit	10 menit
Tidak ada	< 100	> 100	Denyut jantung	1	2	2
Tidak ada	Tak teratur	Menangis kuat	Usaha bernafas	2	2	2
Lemah	Fleks sedikit	Gerak aktif	Tonus otot	2	2	2
Tidak ada	Meringis	Menangis	Peka rangsang	1	2	2
Biru / putih	Merah Jambu Ujung2 biru	MerahJambu	Warna kulit	2	2	2
Total				8	10	10

Asfiksia :tidak / sedang / berat
Resusitasi :
- O_2 dimuka (6 liter/menit) : ..... menit sd .....menit sesudah lahir
- Pompa udara berulang (VTP) : ..... menit sd ..... menit sesudah lahir
- Intubasi endotracheal : ..... menit sd ..... menit sesudah lahir
- Pemberian obat-obatan

Mahasiswa

Pembimbing

PARTOGRAF

No. Register
No. Puskesmas
Ketuban pecah Sejak jam

Nama Ibu : Ny. N Umur : 34 thn G. 6 P. 5 A. 0
Tanggal : 4 desember 2025 Jam : 09.30 Alamat : Jln. adisucipto
mules sejak jam Ket. Bersama

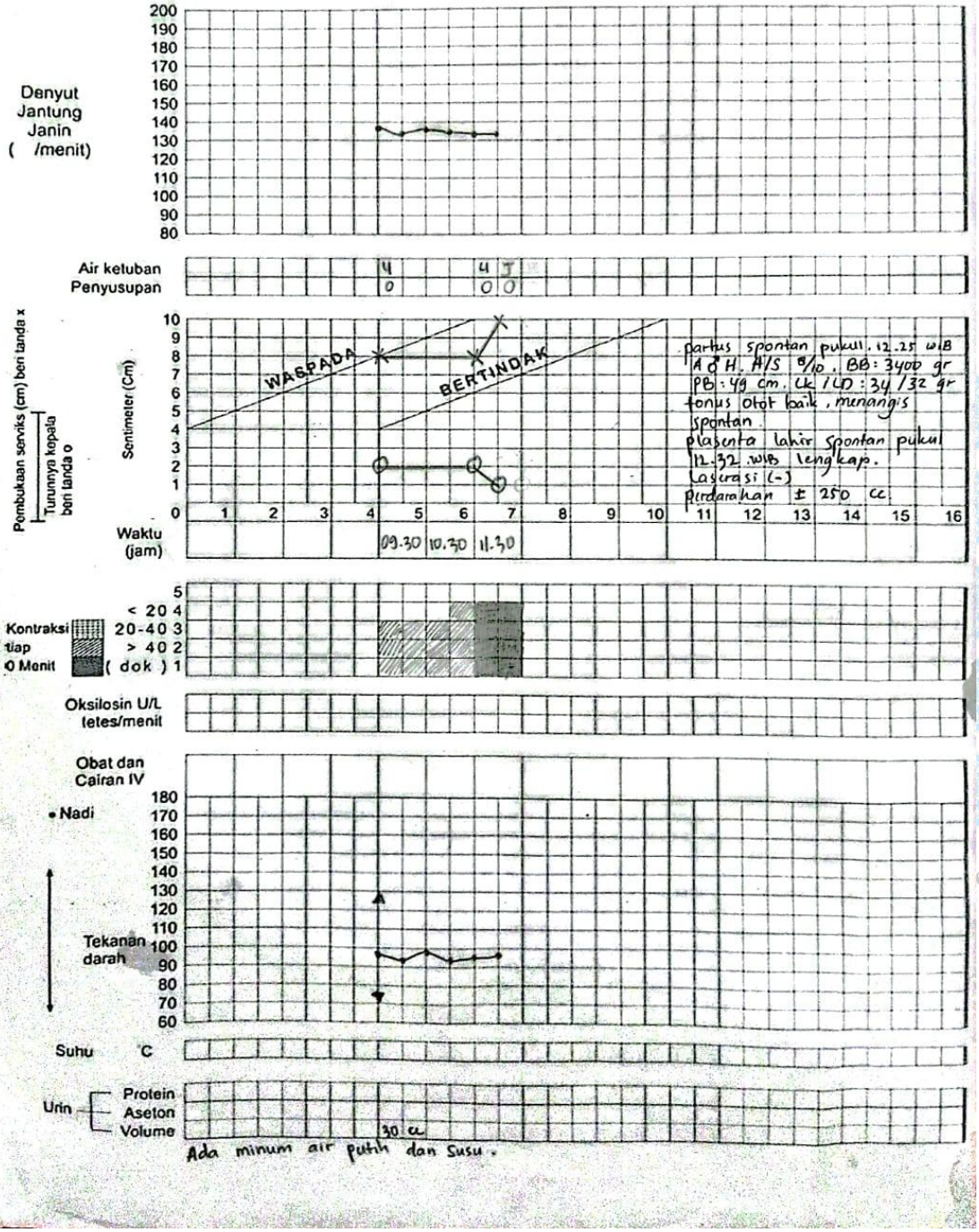

CATATAN PERSALINAN

1. Tanggal : 4 desember 2025
2. Nama bidan : Bidan Ani dan Tiwi
3. Tempat Persalinan :
   ☐ Rumah Ibu ☑ Puskesmas
   ☐ Polindes ☐ Rumah Sakit
   ☐ Klinik Swasta ☐ Lainnya : .....
4. Alamat tempat persalinan : Jln. adisucipto . Sapadio
5. Catatan : ☐ rujuk, kala : I / II / III / IV
6. Alasan merujuk : .....
7. Tempat rujukan : .....
8. Pendamping pada saat merujuk :
   ☐ Bidan ☐ Teman
   ☐ Suami ☐ Dukun
   ☐ Keluarga ☐ Tidak ada

KALA I

9. Partogram melewati garis waspada : Y / T
10. Masalah lain, sebutkan : .....
11. Penatalaksanaan masalah Tsb : .....
12. Hasilnya : .....

KALA II

13. Episiotomi :
    ☐ Ya, Indikasi .....
    ☑ Tidak
14. Pendamping pada saat persalinan
    ☑ Suami ☐ Teman ☐ Tidak ada
    ☐ Keluarga ☐ Dukun
15. Gawat Janin :
    ☐ Ya, tindakan yang dilakukan
    a. .....
    b. .....
    c. .....
    ☑ Tidak
16. Distosia bahu :
    ☐ Ya, tindakan yang dilakukan
    a. .....
    b. .....
    c. .....
    ☑ Tidak
17. Masalah lain, sebutkan :
18. Penatalaksanaan masalah tersebut : .....
19. Hasilnya : .....

KALA III

20. Lama kala III : ..... 7 ..... menit
21. Pemberian Oksitosin 10 U im ?
    ☑ Ya, waktu : ..... 2 ..... menit sesudah persalinan
    ☐ Tidak, alasan .....
22. Pemberian ulang Oksitosin (2x) ?
    ☐ Ya, alasan .....
    ☑ Tidak
23. Penegangan tali pusat terkendali ?
    ☑ Ya,
    ☐ Tidak, alasan .....
24. Masase fundus uteri ?
    ☑ Ya.
    ☐ Tidak, alasan .....
25. Plasenta lahir lengkap (*intact*) (Ya) / Tidak
    Jika tidak lengkap, tindakan yang dilakukan :
    a. .....
    b. .....
26. Plasenta tidak lahir > 30 menit : ~~Ya~~ / (Tidak)
    ☐ Ya, tindakan :
    a. .....
    b. .....
    c. .....
27. Laserasi :
    ☐ Ya, dimana .....
    ☑ Tidak
28. Jika laserasi perineum, derajat : 1 / 2 / 3 / 4
    Tindakan :
    ☐ Penjahitan, dengan / tanpa anestesi
    ☐ Tidak dijahit, alasan .....
29. Atoni uteri :
    ☐ Ya, tindakan
    a. .....
    b. .....
    c. .....
    ☐ Tidak
30. Jumlah perdarahan : ..... ± 250 ..... ml
31. Masalah lain, sebutkan .....
32. Penatalaksanaan masalah tersebut : .....
33. Hasilnya : .....

BAYI BARU LAHIR :

34. Berat badan ..... 3400 ..... gram
35. Panjang ..... 49 ..... cm
36. Jenis kelamin (L) / P
37. Penilaian bayi baru lahir : (baik) / ~~ada penyulit~~
38. Bayi lahir :
    ☑ Normal, tindakan :
    ☑ mengeringkan
    ☑ menghangatkan
    ☑ rangsang taktil
    ☑ bungkus bayi dan tempatkan di sisi ibu
    ☐ Aspiksia ringan/pucat/biru/lemas/,tindakan :
    ☐ mengeringkan ☐ bebaskan jalan napas
    ☐ rangsang taktil ☐ menghangatkan
    ☐ bungkus bayi dan tempatkan di sisi ibu
    ☐ lain - lain sebutkan .....
    ☐ Cacat bawaan, sebutkan :
    ☐ Hipotermi, tindakan :
    a. .....
    b. .....
    c. .....
39. Pemberian ASI
    ☐ Ya, waktu : ..... 2 ..... jam setelah bayi lahir
    ☐ Tidak, alasan .....
40. Masalah lain,sebutkan : .....
    Hasilnya : .....

PEMANTAUAN PERSALINAN KALA IV

Jam Ke	Waktu	Tekanan darah	Nadi		Tinggi Fundus Uteri	Kontraksi Uterus	Kandung Kemih	Perdarahan
1	12.47	113 / 69	79	36,6	1 jari ↓ pusat	keras	kosong	normal
	13.02	111 / 72	80		1 jari ↓ pusat	keras	kosong	normal
	13.17	108 / 70	88		1 jari ↓ pusat	keras	kosong	normal
	13.32	110 / 81	91		1 jari ↓ pusat	keras	kosong	normal
2	14.02	121 / 74	83	36,8	1 jari ↓ pusat	keras	kosong	normal
	14.32	110 / 80	89		1 jari ↓ pusat	keras	kosong	normal.

Masalah kala IV : .....
Penatalaksanaan masalah tersebut : .....
Hasilnya : .....

kompre. 6 jam

POLITEKNIK 'AISYIYAH PONTIANAK
PROGRAM STUDI KEBIDANAN
Jl. Ampera No. 9 Telp (0561) 6655112

NAMA MAHASISWA : Olivia Apriani
NIM : 2304514.
TEMPAT PRAKTIK : Puskesmas Sungai durian
TANGGAL /JAM PENGKAJIAN : 4 desember 19.25.

ASUHAN KEBIDANAN PADA IBU NIFAS

No Register :
Tanggal Masuk : 4 desember 2025
Jam Pengkajian : 19. 25.
Lahan Praktik : Puskesmas Sungai durian.
Pengkaji : Olivia Apriani

IDENTITAS

Nama Ibu	: Ny. Nurhayati	Nama Suami	: Tn. dahyudi
Umur	: 34 tahun.	Umur	: 34 tahun.
Suku	: melayu	Suku	: Melayu
Agama	: Islam	Agama	: Islam
Pendidikan	: SMA	Pendidikan	: SMA
Pekerjaan	: IRT	Pekerjaan	: Swasta.
Alamat	: Jln. adisucipto Gg. Bersama. dusun lembung Jaya.		
No. Tlp	: 085652252691		

A. DATA SUBJEKTIF

Tanggal Pengkajian : 4 desember 2025 Waktu : 19.25 WIB
Tanggal Persalinan : 4 desember 2025 Waktu : 12.25 WIB

1. Keluhan Utama :
2. Data Obsetri

No.	Kehamilan			Persalinan				Nifas	Anak				Ket
	Ke	Lama	Penyulit	Tempat	Penolong	Jenis	Penyulit	Penyulit	JK	BBL	Umur	Penyulit	
1	1	aterm	t.a.a	puskesmas	Bidan	Spt	t.a.a	t.aa	♂	2700	10 th	t.a.a	H
2	2	aterm	t.a.a	puskesmas	Bidan	Spt	t.a.a	t.a.a	♂	3000	6 th	t.a.a	H
3	3	aterm	t.a.a	puskesmas	Bidan	Spt	t.a.a	t.a.a	♂	3500	5 th	t.a.a	H
4	4	aterm	t.a.a	puskesmas	Bidan	Spt	t.a.a	t.a.a	♂	3400	4 th	t.a.a	H
5	5	aterm	t.a.a	RSB	RSB	Spt	t.a.a	t.a.a	♀	3400	2 th	t.a.a	H
6	6	aterm	t.a.a	puskesmas	Bidan	Spr	t.a.a	t.a.a	♂	2400	6 jam	t.a.a	H

3. Riwayat penyakit yang lalu/Operasi
   - Pernah dirawat :-, Kapan :- Dimana :-
   - Pernah Operasi :-, Kapan :- Dimana :-
4. Riwayat penyakit keluarga yang pernah menderita sakit

[-] Kanker	[-] Penyakit hati	[-] Hipertensi	[-] DM
[-] Penyakit ginjal	[-] Penyakit jiwa	[-] Kelainan bawaan	[-] TBC
[-] Hamil kembar	[-] Epilepsi	[-] Alergi	

5. Keadaan sosial – ekonomi
   Dukungan keluarga dalam membantu klien di rumah : mendukung
   Kebiasaan minum minuman keras dan merokok : tidak ada.

Kepercayaan dan adat istiadat tidak ada :

6. Pola Fungsional Kesehatan
   Pola/Data Makan : ± 3 x/hari
   Pola/Data Minum : ± 6 gelas hari
   Pola/Data Eliminasi : BAK : ± 4 x/hari
   BAB : ± 1 x/hari
   Pola/Data Istirahat : tidur malam tidak nyenyak karena menyusui bayi.

B. DATA OBJEKTIF

1. Pemeriksaan Umum
   Keadaan Umum: Baik
   Berat badan : 58.0 Tinggi badan: 148
   Tekanan darah : 120/82 Nadi : 80 x/m Suhu : 36,6 °C Pernapasan : 20 x/m
2. Pemeriksaan Fisik
   Mata : Pandangan Kabur [-] Sklera ikterik [-] Konjunctiva pucat [-]
   Payudara : Kolostrum [+] Bendungan ASI [-]
   Merah bengkak [-]
   Perut : Fundus Uteri : 1 jari dibawah pusat.
   Kontraksi uterus : keras
   Kandung kemih : kosong
   Vulva/Perineum : Pengeluaran Lokhea : rubra
   Luka Perineum : tidak ada
   Ekstremitas : Edema [-] Reflek [+] Tanda Hopman [-]
3. Pemeriksaan Penunjang
   Darah Hb ..... Ht ..... Urine Protein ..... Lain Lain : .....

C. ANALISIS
P6 A0 post partum 6 jam. .....

D. PENATALAKSANAAN
1. menjelaskan kepada ibu tentang hasil pemeriksaan. ibu mengerti
2. menjelaskan kebutuhan yang dianjurkan pasca bersalin dengan istirahat yang cukup. ibu melakukan anjuran yg diberikan
3. memberikan KIE tentang cara pijat oksitosin yang benar.
4. menganjurkan kembali tentang kontrasepsi pasca salin. ibu mengatakan akan menggunakan kontrasepsi implan.
5. menganjurkan kembali jadwal kunjungan. ibu mengerti

Mahasiswa

(Olivia Apriani)

Pembimbing

(fridha flora . M, A,md.keb.)

kompre 6 Har

POLITEKNIK 'AISYIYAH PONTIANAK
PROGRAM STUDI KEBIDANAN
Jl. Ampera No. 9 Telp (0561) 6655112

NAMA MAHASISWA : Olivia Apriani
NIM : 2301151 4
TEMPAT PRAKTIK : Puskesmas Sungai durian
TANGGAL /JAM PENGKAJIAN : 10 desember 2025

ASUHAN KEBIDANAN PADA IBU NIFAS

No Register : .....
Tanggal Masuk : 10 desember 2025
Jam Pengkajian : 11.10 WIB
Lahan Praktik : Puskesmas Sungai durian
Pengkaji : Olivia Apriani

IDENTITAS

Nama Ibu	: Ny. Nurhayati	Nama Suami	: Tn. dahyudi
Umur	: 34 tahun	Umur	: 34 tahun
Suku	: melayu	Suku	: Melayu
Agama	: islam	Agama	: Islam
Pendidikan	: SMA	Pendidikan	: SMA
Pekerjaan	: IRT	Pekerjaan	: Swasta
Alamat	: Jln. adisucipto Gg. Bersama, dusun limbung jaya.		
No. Tlp	: 085652252691		

A. DATA SUBJEKTIF

Tanggal Pengkajian : 10 des 2025 Waktu : 11.10 WIB
Tanggal Persalinan : 4 des 2025 Waktu : 12.25 WIB

1. Keluhan Utama :
2. Data Obsetri

No.	Kehamilan			Persalinan				Nifas	Anak				Ket
	Ke	Lama	Penyulit	Tempat	Penolong	Jenis	Penyulit	Penyulit	JK	BBL	Umur	Penyulit	
1.	1	aterm	t.a.a	puskesmas	Bidan	spt	t.a.a	t.a.a	♂	2700	10 th.	t.a.a	H
2.	2	aterm	t.a.a	puskesmas	Bidan	spt	t.a.a	t.a.a	♂	3200	6 th	t.a.a	H
3.	3	aterm	t.a.a	puskesmas	Bidan	spt	t.a.a	t.a.a	♂	3500	5 th	t.a.a	H
4	4	aterm	t.a.a	puskesmas	Bidan	spt	t.a.a	t.a.a	♂	3400	4 th	t.a.a	H
5	5	aterm	t.a.a	RSB	Bidan	spt	t.a.a	t.a.a	♀	3400	2 th	t.a.a	H
6	6	aterm	t.a.a	puskesmas	Bidan	spt	t.a.a	t.a.a	♂	3400	6 jam	t.a.a	H

3. Riwayat penyakit yang lalu/Operasi
   - Pernah dirawat : ....., Kapan : ..... Dimana : .....
   - Pernah Operasi : ....., Kapan : ..... Dimana : .....
4. Riwayat penyakit keluarga yang pernah menderita sakit

[-] Kanker	[-] Penyakit hati	[-] Hipertensi	[-] DM
[-] Penyakit ginjal	[-] Penyakit jiwa	[-] Kelainan bawaan	[-] TBC
[-] Hamil kembar	[-] Epilepsi	[-] Alergi	

5. Keadaan sosial – ekonomi
   Dukungan keluarga dalam membantu klien di rumah : mendukung
   Kebiasaan minum minuman keras dan merokok : tidak ada.

Kepercayaan dan adat istiadat tidak ada. :

6. Pola Fungsional Kesehatan
   Pola/Data Makan : ± 2-3 x/hari
   Pola/Data Minum : ± 5 gelas / hari
   Pola/Data Eliminasi : BAK : ± 4 x/ hari
   BAB : ± 1 x/ hari
   Pola/Data Istirahat : tidur malam tidak nyenyak karena menyusui bayi.

B. DATA OBJEKTIF

1. Pemeriksaan Umum
   Keadaan Umum: Baik
   Berat badan : 58 Tinggi badan: 148
   Tekanan darah : 113/88 Nadi : 93 x/m Suhu : 36,6 °C Pernapasan : 20 x/m
2. Pemeriksaan Fisik
   Mata : Pandangan Kabur [-] Sklera ikterik [-] Konjunctiva pucat [-]
   Payudara : Kolostrum [+] Bendungan ASI [-]
   Merah bengkak [-]
   Perut : Fundus Uteri : ½ pusat symprsis
   Kontraksi uterus : keras
   Kandung kemih : kosong
   Vulva/Perineum : Pengeluaran Lokhea : Sanguilenta
   Luka Perineum : tidak ada
   Ekstremitas : Edema [-] Reflek [+] Tanda Hopman [-]
3. Pemeriksaan Penunjang
   Darah Hb ..... Ht ..... Urine Protein ..... Lain Lain : .....

C. ANALISIS
P6 A0 #6 postpartum 6 hari

D. PENATALAKSANAAN
1. menjelaskan kepada ibu tentang hasil pemeriksaan ibu mengerti
2. menjelaskan keluhan yang dirasakan pusing bisa diatasi dengan istirahat yang cukup. ibu melakukan anjuran yang diberikan
3. mendiskusikan kembali tentang ASI Eksklusif. ibu mengerti dan akan memberikan bayinya ASI Eksklusif dan menjemur bayinya
4. Bersama ibu merencanakan kunjungan ulang. ibu mengerti dan setuju untuk dilakukan kunjungan ulang.

Mahasiswa

(Dwra Apriani)

Pembimbing

(Fridha Flora A.md, keb.)

kompre 25 har

POLITEKNIK 'AISYIYAH PONTIANAK
PROGRAM STUDI KEBIDANAN
Jl. Ampera No. 9 Telp (0561) 6655112

NAMA MAHASISWA : Olivia Apriani
NIM : 2301151 4
TEMPAT PRAKTIK : puskesmas Sungai durian
TANGGAL /JAM PENGKAJIAN : 29 desember 2025

ASUHAN KEBIDANAN PADA IBU NIFAS

No Register :
Tanggal Masuk : 29 desember 2025
Jam Pengkajian : 18.20 WIB
Lahan Praktik :
Pengkaji : Olivia Apriani

IDENTITAS

Nama Ibu	: Ny. Nurhayati	Nama Suami	: Tn. dahyudi
Umur	: 34 tahun	Umur	: 34 tahun
Suku	: melayu	Suku	: melayu
Agama	: Islam	Agama	: Islam
Pendidikan	: SMA	Pendidikan	: SMA
Pekerjaan	: IRT	Pekerjaan	: Swasta
Alamat	: Jln. adisucipto Gg. Bersama. dusun limbung jaya.		
No. Tlp	: 085652252691.		

A. DATA SUBJEKTIF

Tanggal Pengkajian : 29 des 2025 Waktu : 18.20 WIB
Tanggal Persalinan : 4 des 2025 Waktu : 12.25 WIB

1. Keluhan Utama :
2. Data Obsetri

No.	Kehamilan			Persalinan				Nifas	Anak				Ket
	Ke	Lama	Penyulit	Tempat	Penolong	Jenis	Penyulit	Penyulit	JK	BBL	Umur	Penyulit	
1.	1	aterm	t.a.a	puskesmas	Bidan	spt	t.a.a	t.a.a	♂	2700	10 th	t.a.a	Asi Eks
2.	2	aterm	t.a.a	puskesmas	Bidan	spt	t.a.a	t.a.a	♂	3000	6 th	t.a.a	Asi Eks
3.	3	aterm	t.a.a	puskesmas	Bidan	spt	t.a.a	t.a.a	♂	3500	5 th	t.a.a	Asi Eks
4	4	aterm	t.a.a	puskesmas	Bidan	spt	t.a.a	t.a.a	♂	3400	4 th	t.a.a	Asi Eks
5	5	aterm	t.a.a	RSB	Bidan	spt	t.a.a	t.a.a	♀	3400	2 th	t.a.a	Asi Eks
6.	6	atem	t.a.a	puskmas	Bidan	spt	t.a.a	t.a.a	♂	3400	25 H	t.a.a	Asi Eks
	-												

3. Riwayat penyakit yang lalu/Operasi
   - Pernah dirawat ..-....., Kapan ..-..... Dimana ..-.....
   - Pernah Operasi ..-....., Kapan ..-..... Dimana ..-.....
4. Riwayat penyakit keluarga yang pernah menderita sakit

[-] Kanker	[-] Penyakit hati	[-] Hipertensi	[-] DM
[-] Penyakit ginjal	[-] Penyakit jiwa	[-] Kelainan bawaan	[-] TBC
[-] Hamil kembar	[-] Epilepsi	[-] Alergi	

5. Keadaan sosial – ekonomi
   Dukungan keluarga dalam membantu klien di rumah : mendukung
   Kebiasaan minum minuman keras dan merokok : tidak ada.

Kepercayaan dan adat istiadat : tidak ada.

6. Pola Fungsional Kesehatan

Pola/Data Makan : 2-3 x/i hari, bubur, lauk pauk

Pola/Data Minum : ± 7 gelas / hari

Pola/Data Eliminasi : BAK : ± 6 x / hari

BAB : 1 x / 2 hari

Pola/Data Istirahat : tidur malam tidak nyenyak karena menyusui

B. DATA OBJEKTIF

1. Pemeriksaan Umum

Keadaan Umum: Baik

Berat badan : 58 Tinggi badan: 148

Tekanan darah : 110/92 Nadi : 98 Suhu : 36,4 °c Pernapasan : 20 x/m

2. Pemeriksaan Fisik

Mata : Pandangan Kabur [-] Sklera ikterik [-] Konjunctiva pucat [-]

Payudara : Kolostrum [-] Bendungan ASI [-]

Merah bengkak [-]

Perut : Fundus Uteri : tidak teraba

Kontraksi uterus :

Kandung kemih : kosong

Vulva/Perineum : Pengeluaran Lokhea : alba

Luka Perineum : tidak ada.

Ekstremitas : Edema [ ] Reflek [ ] Tanda Hopman [ ]

3. Pemeriksaan Penunjang

Darah Hb ..... Ht ..... Urine Protein ..... Lain Lain : .....

C. ANALISIS

P6 A0 H6 postpartum 25 hari

D. PENATALAKSANAAN

1. menjelaskan kepada ibu tentang hasil pemeriksaan. ibu mengerti.
2. menganjurkan ibu untuk tetap menyusui bayinya dengan baik. ibu mau menyusui bayinya hingga 6 bulan hanya ASI saja.
3. mengingatkan ibu untuk tetap menjaga kebersihan diri dan alat genitalia. ibu mengerti
4. memberitahukan kepada ibu tentang tanda bahaya masa nifas. ibu mengerti
5. mengingatkan kembali kunjungan ulang. ibu bersedia.

Mahasiswa

(Olivia Apriani)

Pembimbing

(Gridha Fiora M. A.md. Keb.)

kompre 3yistari

POLITEKNIK 'AISYIYAH PONTIANAK
PROGRAM STUDI KEBIDANAN
Jl. Ampera No. 9 Telp (0561) 6655112

NAMA MAHASISWA : Olivia Apriani
NIM : 23011514
TEMPAT PRAKTIK : puskesmas [illegible] durian
TANGGAL /JAM PENGKAJIAN :

ASUHAN KEBIDANAN PADA IBU NIFAS

No Register :
Tanggal Masuk : 6 Januari 2026
Jam Pengkajian : 19.30 WIB
Lahan Praktik :
Pengkaji : Olivia Apriani

IDENTITAS

Nama Ibu	: Ny. nurhayati	Nama Suami	: Tn. dahyudi
Umur	: 34 tahun	Umur	: 34 tahun
Suku	: Melayu	Suku	: Melayu
Agama	: Islam	Agama	: Islam
Pendidikan	: SMA	Pendidikan	: SMA
Pekerjaan	: IRT	Pekerjaan	: Swasta

Alamat : Jln. adisucipto Sg. bersama, dusun limbung jaya.
No. Tlp : 085652252691

A. DATA SUBJEKTIF

Tanggal Pengkajian : 6 Januari 2026 Waktu : 19.30 WIB
Tanggal Persalinan : 4 desember 2025 Waktu : 12.25 WIB
1. Keluhan Utama :
2. Data Obsetri

No.	Kehamilan			Persalinan				Nifas	Anak				Ket
	Ke	Lama	Penyulit	Tempat	Penolong	Jenis	Penyulit	Penyulit	JK	BBL	Umur	Penyulit	
1	1	aterm	t.a.a	puskesmas	Bidan	Spt	t.a.a	t.a.a	♂	2700	10 th	t.a.a	Asi Eks
2	2	aterm	t.a.a	puskesmas	Bidan	Spt	t.a.a	t.a.a	♂	3200	6 th	t.a.a	Asi Eks
3	3	aterm	t.a.a	puskesmas	Bidan	Spt	t.a.a	t.a.a	♂	3500	15 th	t.a.a	Asi Eks
4	4	aterm	t.a.a	puskesmas	Bidan	spt	t.a.a	t.a.a	♂	3400	4 th	t.a.a	Asi Eks
5	5	aterm	t.a.a	RSB	Bidan	spt	t.a.a	t.a.a	♀	3400	2 th	t.a.a	Asi Eks
6	6	aterm	t.a.a	puskesmas	Bidan	spt	t.a.a	t.a.a	♂	3400	39 H	t.a.a	Asi Eks

3. Riwayat penyakit yang lalu/Operasi
   - Pernah dirawat -, Kapan - Dimana -
   - Pernah Operasi -, Kapan - Dimana -
4. Riwayat penyakit keluarga yang pernah menderita sakit

- Kanker	- Penyakit hati	- Hipertensi	- DM
- Penyakit ginjal	- Penyakit jiwa	- Kelainan bawaan	- TBC
- Hamil kembar	- Epilepsi	- Alergi	

5. Keadaan sosial – ekonomi
   Dukungan keluarga dalam membantu klien di rumah : mendukung
   Kebiasaan minum minuman keras dan merokok : tidak ada

Kepercayaan dan adat istiadat : tidak ada :

6. Pola Fungsional Kesehatan
   Pola/Data Makan : 2-3 x/hari, lauk, pauk, ikan.
   Pola/Data Minum : ± 6 gelas / hari
   Pola/Data Eliminasi : BAK : ± 5 x/hari
   BAB : ± 1 x/2 hari
   Pola/Data Istirahat : Tidur siang ± 30 menit.
   malam ± 6 jam. tidak menyak karena menyusui bayi

B. DATA OBJEKTIF

1. Pemeriksaan Umum
   Keadaan Umum: Baik
   Berat badan : 58 Tinggi badan: 148
   Tekanan darah : 122/91 Nadi : 88 Suhu : 36.4 °c Pernapasan : 22 x/m
2. Pemeriksaan Fisik
   Mata : Pandangan Kabur [-] Sklera ikterik [-] Konjunctiva pucat [-]
   Payudara : Kolostrum [-] Bendungan ASI [-]
   Merah bengkak [-]

   Perut : Fundus Uteri : tidak teraba
   Kontraksi uterus :
   Kandung kemih : tidak penuh
   Vulva/Perineum : Pengeluaran Lokhea : alba
   Luka Perineum : tidak ada

   Ekstremitas : Edema [-] Reflek [+] Tanda Hopman [-]

3. Pemeriksaan Penunjang
   Darah Hb ..... Ht ..... Urine Protein ..... Lain Lain : .....

C. ANALISIS

P6 A0 post partum 3g hari

D. PENATALAKSANAAN

1. menjelaskan hasil pemeriksaan kepada ibu. ibu mengerti
2. menganjurkan kembali untuk tetap menjaga kebersihan diri dan alat genetalia. ibu mengerti
3. mendiskusikan tentang kontrasepsi pasca salin. ibu mengatakan tidak mau menggunakan kontrasepsi apapun.
4. menginganjurkan kembali untuk tetap menyusui bayinya selama 6 bulan dan hanya di beri Asi saja.

Mahasiswa

(Olivia Aprian)

Pembimbing

(Fridha Flora M. A.md.keb.

POLITEKNIK 'AISYIYAH PONTIANAK
PROGRAM STUDI KEBIDANAN
Jl. Ampera No. 9 Telp (0561) 6655112

NAMA MAHASISWA : Olivia Apriani
NIM : 2301514
TEMPAT PRAKTIK : Puskesmas Sungai durian
TANGGAL /JAM PENGKAJIAN : 4 desember 2025

ASUHAN KEBIDANAN PADA BAYI BARU LAHIR

No Register :
Tanggal Pengkajian : 4 desember 2025
Jam Pengkajian : 13.25 WIB
Ruangan : Puskesmas sungai durian (vk)
Pengkaji : Olivia Apriani
(Nama Mahasiswa Yang Mengkaji)

A. SUBJEKTIF

1. Biodata

Nama Ibu	: Ny. Nurhayati	Nama Ayah	: Tn. dahyudi
Umur	: 34 tahun	Umur	: 34 tahun
Suku bangsa	: melayu	Suku bangsa	: Melayu
Agama	: Islam	Agama	: Islam
Pendidikan	: SMA	Pendidikan	: SMA
Pekerjaan	: IRT	Pekerjaan	: Swasta
Alamat	: Jln. adisucipto Gg. Bersama, dusun bimbing jaya.		
No. Tlp	: 085652252691		

2. Keluhan utama: nyeri dijalan lahir.
3. Riwayat Kehamilan :
   G.6.P.5.A.0. Usia Kehamilan :
   Penyakit ibu selama kehamilan : tidak ada
   Komplikasi kehamilan : tidak ada
4. Data Fungsional Kesehatan
   a. Pola/Data nutrisi : ± 2-3 x/hari
   b. Pola/Data Eliminasi : BAB: ± 1 x/hari
      BAK: ± 6 x/hari

B. OBJEKTIF

- Bayi lahir tanggal : 4 desember 2025 Pukul : 13.25 wib
  Jenis Kelamin : Laki-laki Ditolong oleh : Bidan.
  Tempat Bersalin : Puskesmas Sungai durian
- Keadaan Umum : Baik
  Suhu : 36,9 °C Denyut Jantung : 128 x/mnt Pernafasan : 48 x/m

Pengukuran Antropometri :

➢ Berat Badan : 3400 gr

- Panjang Badan : 49 Cm
- Lingkar Dada : 32 Cm
- Lingkar Kepala : 35 Cm
- LILA : 12 cm

Pemeriksaan Fisik :

- Kepala : tidak ada Cepalhematoma, tidak ada Caput Sukedanum,
- Kulit : Warna merah muda, tidak ada ruam.
- THT : Simetris, tidak ada pengeluaran Cairan abnormal, tidak ada Ceping
- Mulut : tidak ada Sariawan, tidak ada labropalatoskisis, tidak ada hipersaliva
- Leher : tidak ada pembengkakan, tidak ada trauma
- Dada : Simetris, tidak retraksi dinding dada, bentuk dada baik
- Paru-paru : tidak ada bunyi Stridor, dan Whezing.
- Jantung : Bunyi jantung normal.
- Abdomen : tidak asites, tidak terdapat omfalokel, tidak kembung, tidak terdapat perdarah tali pusat
- Genetalia : Penis 2-3 cm, testis turun, tidak ada hipospadia, fimosis, lubang uretra (+)
- Anus : (+), tidak ada atresia ani dan rektri
- Ekstremitas : Bergerak aktif, tidak ada Sindaktili dan polindaktili
- Refleks hisap : Ada/ ~~tidak ada~~
- Pengeluaran air kemih : Ada / ~~tidak ada~~
- Pengeluaran mekonium : Ada / ~~tidak ada~~
- Pemeriksaan laboratorium :

C. ANALISA

Neonatu Cukup bulan Sesuai masa kehamilan umur 1 jam normal.

D. PENATALAKSANAAN

1. membersihkan bayi dari darah dan Cairan, mengganti kain basah dengan kain kering, bayi dalam keadaan kering dan bersih.
2. melakukan perawatan BBL : membenkan Salep mata, perawatan tali pusat dan membenkan Suntikan vit k, telah dibenkan Suntikan 1 mg vit k Secara IM dipaha Sebelah kiri.
3. menjaga kehangatan bayi dengan membungkus bayi dengan bedong dan diletakkan ditempat yang hangat, bayi ditempatkan dibox bayi.
4. melakukan observasi TTN.

Mahasiswa

(Olivia Apriani)

Instruktur Klinik/ Bidan

(fridha flora M, A.md.keb.

Telapak Kaki Kiri	Telapak Kaki Kanan
	
Cap Jempol Jari Kiri Ibu	Cap Jempol Jari Kanan Ibu
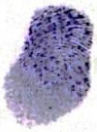	

PC K

Lampiran 6

SURAT PENOLAKAN TINDAKAN MEDIS

Saya yang bertanda tangan dibawah ini :

Nama : Rahyudi
Umur : 34 tahun
Jenis Kelamin : Laki - Laki
Alamat : Dusun limbung Jaya Sg. Bersama RT/RW 007/002 kel. limbung

Dengan ini menyatakan sesungguhnya telah memberikan **PENOLAKAN** untuk *melakukan tindakan medis berupa* .....Imunisasi..... terhadap diri saya sendiri / istri / anak / orangtua / wali* dari :

Nama : Sabir ahmad Sahdia.
Umur : 1 bulan
Jenis Kelamin : Laki - Laki
Alamat : Dusun limbung Jaya Sg. Bersama RT/RW 007/002 kel. limbung

Yang tujuan, sifat, resiko dan perlunya tindakan medis tersebut telah cukup dijelaskan dan saya telah mengerti sepenuhnya.

Demikian pernyataan saya ini saya buat penuh kesadaran dan tanpa paksaan.

Pontianak, ...6 Januari....., 2026

Yang Memberi Pernyataan	Mahasiswa
(.....Rahyudi.....)	(.....Olivia apriani.....)

Dosen pembimbing

(.....Ingry Harvika, S.Kep., Bd., M.Hg.....)

Dipindai dengan CamScanner

Lampiran 6

SURAT PENOLAKAN TINDAKAN MEDIS

Saya yang bertanda tangan dibawah ini :

Nama : Dahyudi
Umur : 34 tahun
Jenis Kelamin : Laki - Laki
Alamat : Dusun Limbung jaya Gg. Bersama RT/RW 007/002. kel. limbung

Dengan ini menyatakan sesungguhnya telah memberikan **PENOLAKAN** untuk melakukan tindakan medis berupa ..Pemberian KB..... terhadap diri saya sendiri (istri) / anak / orangtua / wali* dari :

Nama : Nurhayati
Umur : 34 tahun
Jenis Kelamin : Perempuan
Alamat : Dusun Limbung jaya Gg. Bersama RT/RW 007/002 kel. limbung

Yang tujuan, sifat, resiko dan perlunya tindakan medis tersebut telah cukup dijelaskan dan saya telah mengerti sepenuhnya.

Demikian pernyataan saya ini saya buat penuh kesadaran dan tanpa paksaan.

Pontianak, 6 Januari 20.26

Yang Memberi Pernyataan

(Dahyudi)

Mahasiswa

(Olivia Apriani)

Dosen pembimbing

(Indry Harnius)

Dipindai dengan CamScanner

Lampiran 4 Dokumentasi Pasien







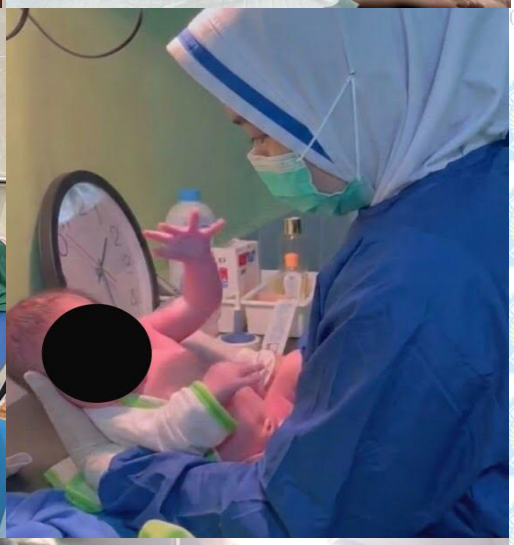





Lampiran 5 Lembar Bimbingan Pasien Komprehen

LEMBAR BIMBINGAN ASUHAN KOMPREHENSIF
POLITEKNIK AISYIYAH PONTIANAK
T.A. 2025 / 2026

Nama Mahasiswa : Olivia Apriani

NIM : 23011514.

No.	Hari/Tanggal	Waktu	Catatan Bimbingan	Tanda tangan	
				Dosen	Mhswa
1.	11 / 3 / 2026	10.30 WIB	konsul SOAP ANC		
2.	17 / 4 / 2026	10.00 WIB	Revisi ANC, PNC, INC		
3.	23 / 4 / 2026	11.20 WIB	Revisi PNC, INC. BBL.		
4.	28 / 4 / 2026	12.10 WIB	Revisi PNC, INC. BBL.		
5	5 / 5 / 2026	11.00 WIB	ACC		

Pontianak, 5 mei 2026.

Pembimbing

(Indry Harvika)

Lampiran 6 Lembar Bimbingan Laporan Tugas Akhir

LEMBAR BIMBINGAN LAPORAN TUGAS AKHIR
POLITEKNIK AISYIYAH PONTIANAK
T.A. 2026 / 2026

Nama Mahasiswa	: Olivia Apriani
NIM	: 2301114
JUDUL LTA	: Asuhan kebidanan komprehensif pada Ny. N dan By. Ny. N di puskesmas Sungai durian.
PEMBIMBING	: khulul Azmi, SST. M.keb.

Kegiatan Bimbingan LTA

No.	Hari/Tanggal	Waktu	Catatan Bimbingan	Tanda tangan	
				Dosen	Mhswa
1.	27 / 4 / 2026	09.30	Konsul judul + revisi bab 1-5		
2.	5 / 5 / 2026	12.00	Revisi bab 4		
3.	6 / 6 / 2026	13.00	ACC		

Pontianak, ...2026

Pembimbing

(khulul Azmi, SST. M.keb.)