

## Lampiran 1

**TIME SCHEDULE PENYUSUNAN LAPORAN TUGAS AKHIR  
MAHASISWA PRODI DIII KEBIDANAN  
TAHUN AKADEMIK 2024/2025**

No.	KEGIATAN	WAKTU	KETERANGAN
1.	Pengajuan topik/ judul penelitian	22 November 2024	Pembimbing LTA Mahasiswa
2.	Penyusunan LTA	07 Januari 2025 s/d 03 Februari 2025	Pembimbing LTA Mahasiswa
3.	Ujian hasil LTA	15 April 2025	Penguji Mahasiswa
4.	Revisi, Skrinning dan Penjilidan LTA	15 April 2025 s/d	Pembimbing LTA Penguji Koordinator LTA Mahasiswa
5.	Pengumpulan LTA yang telah disahkan oleh dewan penguji dalam bentuk CD dan Hard Cover		Mahasiswa Bag. Perpustakaan

## Lampiran 2

### SURAT PERMOHONAN MENJADI PASIEN LAPORAN TUGAS AKHIR

*Bismillahirrahmanirrahim*  
*Assalamu'alaikum Warrahmatullahi. Wabarokaatuh.*  
Salam Hormat,

Teriring do'a dan salam selalu kita panjatkan kehadiran Allah SWT, semoga senantiasa mendapat bimbingan dan petunjuk-Nya didalam menjalankan aktivitas sehari-hari. Aamiin.

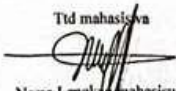
Saya mahasiswa Politeknik 'Aisyiyah Pontianak izin memberikan \*asuhan kebidanan / ~~kuisioner~~ mengenai  
".....Asuhan persalinan, Asuhan Kehamilan, Asuhan Post dan Asuhan Nifas....."  
.....

Semua data yang didapatkan dari \*hasil pemeriksaan / ~~kuisioner~~ hanya akan digunakan untuk kepentingan ilmiah dan akan terjaga kerahasiannya. Demikianlah surat permohonan ini saya sampaikan. Atas perhatian, bantuan dan kerjasamanya saya ucapkan terima kasih.

Billahitaufik Walhidayah  
Wassalamu'alaikum Warahmatullahi Wabarokaatuh.

(\*) : pilih salah satu

.....PONTIANAK....., 11 Oktober..... 2023

Ttd mahasiswa  
  
(.....Nama Lengkap mahasiswa.....)  
Mungtyra Asyifa

**PERSETUJUAN PASIEN KOMPRE**  
(Informed Consent)

Saya yang bertanda tangan di bawah ini :

Nama : Yayan Triana  
Usia : 32 Tahun  
Jenis Kelamin : Pelampuan  
Alamat : Komp. Bumi Cendekia Lestari  
No. KTP : 3103066609910001

Dengan ini memberikan Persetujuan / ~~Denialkan~~\* kepada istri saya untuk menjadi pasien asuhan komprehensif .....

terhadap : saya sendiri / ~~istri~~ / ~~Anak~~ / ~~ibu~~ saya dengan :

Nama : Yayan Triana  
Usia : 32 Tahun  
Jenis Kelamin : Pelampuan  
Alamat : Komp. Bumi Cendekia Lestari  
No. KTP : 3103066609910001

Tujuan, biaya, sifat, dan resiko yang dapat ditimbulkan dari asuhan tersebut telah dijelaskan dan saya menyetujui akan diberikan asuhan oleh mahasiswa Politeknik 'Aisyiyah Pontianak. Saya menyadari bahwa mahasiswa tidak menjanjikan apapun, kecuali akan berusaha memberikan asuhan sebaik-baiknya dengan pengetahuan dan batas kemampuan yang dimiliki.

Demikian surat persetujuan ini saya tanda tangani dalam keadaan sadar.

(\*) : pilih salah satu

.....PONTIANAK.....19 Oktober.....20.23

Mahasiswa,

(.....Mingyia Mulya.....)

Yang Menyetujui,



Pembimbing

(.....FAMNIA Salsabilla, Edn.....)

Pasien

(.....Yayan Triana.....)





4. Riwayat obstetri yang lalu

No.	Kehamilan			Persalinan				Nifas		Anak				Ket
	Ke	Lama	Penyulit	Tempat	Penolong	Jenis	Penyulit	Penyulit	JK	BBL	Umur	Penyulit		
1	1	alam	tdt ada	PMB	8 dan	spt	tdt ada	tdt ada	07	3,20	5 thn	tdt ada		Hdp
2	KEHAMILAN INF													

5. Riwayat kehamilan ini :

...ibu mengatakan ini kehamilan yang kedua, riwayat persalinan sebelumnya spontan dan tidak pernah mengalami abortus...ibu mengatakan dihamil kedua ini ibu merasakan mual, pusing dan sering merasa lelah pada trimester pertama

6. Riwayat KB : ..ibu mengatakan tidak pernah menggunakan KB

7. Riwayat kesehatan klien: ..ibu mengatakan tidak memiliki riwayat penyakit jantung, hipertensi, diabetes melitus, malaria, epilepsi, penyakit kelamin dan tidak ada riwayat alergi obat

8. Riwayat kesehatan keluarga : ..ibu mengatakan tidak memiliki riwayat penyakit pada keluarga, tidak memiliki keturunan karak

9. Pola fungsional kesehatan:

- Nutrisi : Makan : 2-3x/hari ; Minum : 8 gelas/hari
- Eliminasi : BAB : 2-3x/hari ; Tidak ada keluhan  
BAK : 7-8x/hari ; Tidak ada keluhan
- Istirahat : Tidur siang : 2 jam/hari  
Tidur malam : 6-7 jam/hari
- Aktivitas sehari-hari : mengurus rumah tangga dan mengurus anak

10. Data psikososial

Ibu menikah ...1... kali, pada usia ...25... tahun, lama pernikahan ..7... tahun. Kehamilan direncanakan/ tidak direncanakan. Hubungan ibu dan keluarga Harmonis/tidak harmonis. Keluarga mendukung/tidak mendukung kehamilan ini. Pengambil keputusan dalam keluarga adalah suami dan ada/tidak ada tradisi yang bisa membahayakan kesehatan ibu dan janin. jika ada sebutkan (...tidak ada...). Ibu merencanakan bersalin .....BPM..... Jarak dari rumah ke tempat bersalin .....1..... Km

\*coret jika tidak perlu

## DATA OBJEKTIF

### 1. Pemeriksaan Umum

KU : Baik  
Kesadaran : compos mentis

### 2. Pemeriksaan Antropometri

BB sebelum hamil : 49 Kg  
BB sekarang : 56 Kg  
TB : 155 Cm  
LILA : 24 Cm  
IMT : 23,3

### 3. Pemeriksaan TTV

TD : 120/80 mmHg  
Nadi : 78 x/menit  
S : 36,5 °C

### 4. Pemeriksaan Fisik

- a) Wajah : pucat (-), oedema (-) daerah....  
b) Mata : konjungtiva merah muda....., sklera tidak ikterik.....  
c) Leher : pelebaran vena jugularis (-), benjolan kelenjar limfe (-) dan pembesaran kelenjar tiroid (-).  
d) Dada :  
- retraksi dinding dada : ada/ tidak  
- paru-paru : tidak ada bunyi wheezing dan stidor  
- Jantung : tidak ada bunyi tambahan.....  
e) Payudara : jaringan parut (-), puting susu menonjol (+), benjolan (-), kolostrum (-/-)  
f) Abdomen :  
Inspeksi: Bekas luka operasi (-)  
\*beri tanda +/-  
Palpasi,  
- Leopold I : TFU teraba 3 jari diatas pusar (26 cm)  
teraba keras bulat mementing (kepala)  
- Leopold II : Ruk1 : teraba keras panjang dan memapan (punggung)  
Ruk2 : teraba bagian kosong Ruk3 : teraba mementing (ekstremitas)  
- Leopold III : teraba bulat besar tidak mementing (kotong)  
- Leopold IV : konvergen  
- Palpasi WHO :  
g) DJJ : 148 x/mnt, teratur/tidak teratur  
h) Genitalia : Chadwick (-), varises (-), Lesi (-), nyeri (-), pembengkakan kelenjar bartholini (-), pengeluaran cairan (-).....  
i) Ekstremitas : oedema (-)....., varices (-), Reflek patela kanan (+) kiri (+)  
\*beri tanda +/-

### 5. Pemeriksaan penunjang :



Tanggal	Jenis Pemeriksaan	Hasil
19-7-2023	Hb	11,9 %gr
19-7-2023	Protein Urine	Negatif
19-7-2023	Glukosa Urine	Negatif
	USG	Idf dilakukan
	Dan lain-lain	Idf dilakukan

#### ANALISIS DATA

G2 P1 A0 usia kehamilan 28 minggu 2 hari  
 jatin hidup normal hidup normal di katang

#### PENATALAKSANAAN (sesuaikan kebutuhan pasien)

1. Memberikan ibu tentang hasil pemeriksaan hasil yang didapatkan bagus; ibu mengerti
2. Menginformasikan kepada ibu untuk pemantauan nutrisi; ibu mengerti
3. Mengajarkan ibu untuk menjaga pola makan yang bersih, sehat, dan bergizi; ibu mengerti
4. Menginformasikan pada ibu tanda-tanda bahaya kehamilan agar ibu tetap waspada; ibu mengerti
5. Menginformasikan ketidakeamanan pada saat kehamilan dan bal tersebut; ibu mengerti
6. Mengajarkan ibu untuk minum tablet Folic 1000 mg sesuai dengan anjuran bidan; ibu mengerti
7. Memberikan ibu untuk melakukan kunjungan ulang 4 minggu kemudian atau apabila ada keluhan melakukan kunjungan sesedikit mungkin; ibu mengerti

Mahasiswa

(Minglyra Syifa)

Pasien, 7 Desember 2023  
 Pembimbing

(Minglyra Syifa)



**POLITEKNIK 'AISYIYAH PONTIANAK**  
**PROGRAM STUDI KEBIDANAN**

Jl. Ampera No. 9 Telp (0561) 6655112

NAMA MAHASISWA : Minglyra Assyifa  
NIM : 21011342

TEMPAT PRAKTIK : PMB KAMARIAH

TANGGAL / JAM PENGKAJIAN : 24 Agustus 2023 / 10.00 WIB

*[Signature]*

**ASUHAN KEBIDANAN PADA IBU HAMIL**

**PENGKAJIAN**

Tanggal : 24 Agustus 2023

No Reg : 4210

Pukul : 10.00 WIB

Tempat : PMB KAMARIAH

Oleh : Minglyra Assyifa

**DATA SUBYEKTIF**

**1. Identitas**

Nama Ibu	: Ny. Y	Nama Suami	: Tn. G
Umur	: 32 thn	Umur	: 38 thn
Suku	: Melayu	Suku	: Melayu
Agama	: Islam	Agama	: Islam
Pendidikan	: D3	Pendidikan	: S2
Pekerjaan	: IRT	Pekerjaan	: Dosen
Alamat	: Komplek Bumi Cenia Lestari		
No.Hp	: 0821 xxxx xxxx		

**2. Keluhan Utama : ...Tidak ada keluhan.....**

**3. Riwayat menstruasi**

- Siklus : ..... 28 ..... hari, teratur/tidak teratur. Lama ..... 7 ..... Hari  
Banyaknya : Banyak : 3-5 x / hari, gumpal pembekuan
- HPHT : 2 Januari 2023
- TP : 9 Oktober 2023



#### 4. Riwayat obstetri yang lalu

No.	Kehamilan			Persalinan			Nifas		Anak			Ket	
	Ke	Lama	Penyulit	Tempat	Pembolong	Jenis	Penyulit	Penyulit	JK	BBL	Umur		Penyulit
1	1	term	tdk ada	PMB	Bidan	Spt	tdk ada	tdk ada	07	3,210	5 thn	tdk ada	Hidup
2	KEHAMILAN II												

#### 5. Riwayat kehamilan ini :

ibu mengatakan kehamilan ini kondisi sangat baik, nafsu makan meningkat, ibu masih sering buang air kecil pada malam hari.

#### 6. Riwayat KB : ibu mengatakan tidak pernah menggunakan KB.

#### 7. Riwayat kesehatan klien : ibu mengatakan tidak memiliki riwayat penyakit pada jantung, hipertensi, diabetes melitus, malaria, epilepsi, penyakit kelamin dan tidak ada riwayat alergi obat.

#### 8. Riwayat kesehatan keluarga : ibu mengatakan tidak memiliki riwayat penyakit pada keluarga, tidak memiliki keturunan kembar.

#### 9. Pola fungsional kesehatan :

- Nutrisi : Makan 2-3 x / hari ; Minum : 8 gelas / hari
- Eliminasi : BAB : 7-8 x / hari ; tidak ada keluhan  
BAK : 2-3 x / hari ; tidak ada keluhan
- Istirahat : Tidur siang 1-2 jam / hari  
Tidur malam 6-7 jam / hari
- Aktivitas sehari-hari : Mengurus anak dan mengurus rumah tangga

#### 10. Data psikososial

Ibu menikah ...1... kali, pada usia ...25... tahun, lama pernikahan ...7... tahun. Kehamilan direncanakan/ ~~tidak direncanakan~~. Hubungan ibu dan keluarga Harmonis/ ~~tidak harmonis~~. Keluarga mendukung/ ~~tidak mendukung~~ kehamilan ini. Pengambil keputusan dalam keluarga adalah ....suami..... dan ada/ tidak ada tradisi yang bisa membahayakan kesehatan ibu dan janin, jika ada sebutkan (.....tidak ada.....). Ibu merencanakan bersalin BSM/ ~~kananida~~. Jarak dari rumah ke tempat bersalin ....1..... Km

\*coret jika tidak perlu

## DATA OBJEKTIF

### 1. Pemeriksaan Umum

KU : baik  
Kesadaran : composmentis

### 2. Pemeriksaan Antropometri

BB sebelum hamil : 49... Kg  
BB sekarang : 52... Kg  
TB : 155... Cm  
LILA : 25... Cm  
IMT : 21,5

### 3. Pemeriksaan TTV

TD : 100/70... mmHg  
Nadi : 78... x/menit  
S : 36,2... °C

### 4. Pemeriksaan Fisik

- a) Wajah : pucat (-), oedema (-) daerah....  
b) Mata : konjungtiva... merah... sklera... tidak ikterik  
c) Leher : pelebaran vena jugularis (-), benjolan kelenjar limfe (-) dan pembesaran kelenjar tiroid (-).  
d) Dada : - retraksi dinding dada : ada/ tidak  
- paru-paru : tidak ada bunyi wheezing dan crackles  
- Jantung : tidak ada bunyi tambahan  
e) Payudara : jaringan parut (-), puting susu menonjol(+), benjolan (-), kolostrum (-/-)  
f) Abdomen :  
Inspeksi: Bekas luka operasi (-)  
\*beri tanda +/-  
Palpasi,  
- Leopold I : TFU 35 cm di bawah px (31 cm)  
teraba bulat, lembut, tidak melenting (balok)  
- Leopold II : Rukh : Teraba kosong dan basis bagian terbelah janin (ektokimias)  
Rukl : Teraba keras, panjang dan memanjang (punggung)  
- Leopold III : Teraba bulat, keras, melenting (kepala)  
- Leopold IV : Divergen : Bagian bawah janin sudah masuk pintu atas panggul  
- Palpasi WHO : Tidak dilakukan  
g) DJJ : 150... x/mnt, teratur/tidak teratur  
h) Genitalia : chadwick (-), varises (-), Lesi (-), nyeri (-), pembengkakan kelenjar bartholini (-), pengeluaran cairan (-)  
i) Ekstremitas : oedema (-), varices (-), Reflek patela kanan (+) kiri (+)  
\*beri tanda +/-

### 5. Pemeriksaan penunjang :

Tanggal	Jenis Pemeriksaan	Hasil
29-8-2023	Hb	11,9% gram
29-8-2023	Protein Urine	Negatif
29-8-2023	Glukosa Urine	Negatif
	USG	tdr dilakukan
	Dan lain-lain	tdr dilakukan

#### ANALISIS DATA

GAP: AD... hamil... 33 minggu... 3 hari  
 janin hidup... tanggal lahir... persentasi... kepala

#### PENATALAKSANAAN (sesuaikan kebutuhan pasien)

1. Membantu ibu tentang hasil pemeriksaan kehamilan; ibu mengerti
2. Membantu ibu tanda-tanda persalinan; ibu memahami
3. Mengajarkan ibu untuk minum sedikit pada malam hari dan buang air kecil sebelum tidur. Agar ibu tidak sering BAK pada malam hari; ibu mengerti
4. Mengajarkan ibu untuk lebih meningkatkan dan sering melakukan aktivitas dan latihan fisik serta hindari kegiatan yang beresiko; ibu mengerti
5. Membantu ibu tanda-tanda persalinan; ibu mengerti
6. Membantu ibu tentang persiapan persalinan dan keaguan dirumatan untuk hal yang tidak diinginkan; ibu mengerti
7. Mengajarkan ibu untuk melakukan kunjungan ulang 2 minggu lagi atau jika ada keluhan lakukan kunjungan segera mungkin; ibu mengerti

Mahasiswa

REVISI... 7 DESEMBER 2023...  
 Pembimbing

(Mingyra Husyifa)

(Mardiana, S. It, Feb, Bdr)



	<b>POLITEKNIK 'AISYIYAH PONTIANAK</b> <b>PROGRAM STUDI KEBIDANAN</b> Jl. Ampara No. 9 Telp (0561) 6655112	
	NAMA MAHASISWA : Minglyra Assyifa NIM : 21011342 TEMPAT PRAKTIK : PMB KAMARIAH TANGGAL / JAM PENGKAJIAN : 26-9-2023 / 10.00 WIB	
<b>ASUHAN KEBIDANAN PADA IBU HAMIL</b>		

#### PENGKAJIAN

Tanggal : 26-9-2023  
 Pukul : 10.00 WIB  
 Tempat : BPM KAMARIAH  
 Oleh : Minglyra Assyifa

No Reg :

#### DATA SUBYEKTIF

##### 1. Identitas

Nama Ibu	: Ny.Y	Nama Suami	: Tn.G
Umur	: 32 thn	Umur	: 38 thn
Suku	: Melayu	Suku	: Melayu
Agama	: Islam	Agama	: Islam
Pendidikan	: 03	Pendidikan	: S2
Pekerjaan	: IRT	Pekerjaan	: Dosen
Alamat	: Komplek Bumi Ceria Lestari		
No.Hp	: 082 xxxx xxxx		

2. Keluhan Utama : ...ibu mengatakan...serakin sering bertambah.....

##### 3. Riwayat menstruasi

- Siklus : .....28..... hari, teratur/tidak teratur. Lama .....7..... Hari  
Banyaknya banyak : .....3..... kali ganti pembalut.....
- HPHT : 2 Januari 2023
- TP : 9 Oktober 2023

#### 4. Riwayat obstetri yang lalu

[illegible]

5. Riwayat kehamilan ini :

"Ibu mengatakan ini" kehamilan kedua. Ibu mengatakan hamil kedua pada trimester kedua ini" semakin sering berkemih dan merasa getas atau kepanasan.

6. Riwayat KB : itu, men

Riwayat KB : ibu mengatakan tidak pernah menggunakan KB.....

## 7. Riwayat kesehatan klien

Riwayat kesehatan klien: Ibu mengatakan tidak memiliki riwayat penyakit jantung, hipertensi, diabetes, melitus, trauma, epilepsi, penyakit kelamin dan tidak ada riwayat alergi obat.

#### 8. Riwayat kesehatan keluarga

Riwayat kesehatan keluarga : Ibu mengatakan tidak memiliki riwayat penyakit pada keluarga, tidak memiliki keturunan kembar.....

9. Pola fungsional kesehatan:

- a. Nutrisi : Makan 2-3x /hari ; minum 8 gelas /hari  
b. Eliminasi : BAB : 7-8x /hari ; tidak ada keluhan  
BAB : 2-3x /hari ; tidak ada keluhan  
c. Istirahat : Tidur siang 1-2 jam /hari  
Tidur malam 6-7 jam /hari  
d. Aktivitas sehari-hari : Mengurus anak dan mengurus rumah tangga

## 10. Data psikososial

Ibu menikah 3 kali, pada usia 25 tahun, lama pernikahan 7 tahun. Kehamilan direncanakan/ ~~tidak direncanakan~~. Hubungan ibu dan keluarga Harmonis/tidak harmonis. Keluarga mendukung/tidak mendukung kehamilan ini. Pengambil keputusan dalam keluarga adalah suami dan ~~ada~~/tidak ada tradisi yang bisa membahayakan kesehatan ibu dan janin. jika ada sebutkan (tidak ada). Ibu merencanakan bersalin di BUM. Kematihan. Jarak dari rumah ke tempat bersalin 1 Km

\*coret jika tidak perlu

## DATA OBJEKTIF

### 1. Pemeriksaan Umum

KU : Baik

Kesadaran : composmentis

### 2. Pemeriksaan Antropometri

BB sebelum hamil : 49 Kg

BB sekarang : 58 Kg

TB : 155 Cm

LILA : 24 Cm

IMT : 24,1

### 3. Pemeriksaan TTV

TD : 120/80 mmHg

Nadi : 60 x/menit

S : 36,5 °C

### 4. Pemeriksaan Fisik

a) Wajah : pucat (-), oedema (-) daerah....

b) Mata : konjungtiva....merah, muda....., sklera ....tidak ikterik.....

c) Leher : pelebaran vena jugularis (-), benjolan kelenjar limfe (-) dan pembesaran kelenjar tiroid (-).

d) Dada : - retraksi dinding dada : ada/ tidak

- paru-paru : tidak ada bunyi wheezing dan stridor

- Jantung : tidak ada bunyi tambahan.....

e) Payudara : jaringan parut (-), puting susu menonjol (+), benjolan (-), kolostrum (-/+)

f) Abdomen :

Inspeksi: Bekas luka operasi (-)

\*beri tanda +/-

Palpasi,

- Leopold I : TFU...pertengahan pusat - px... (28 cm)  
teraba bulat, keras, melenting (kepala) potong

- Leopold II : RUKA : teraba bagian bel-tail, beringas  
Puk : teraba keras, panjang dan memanjang

- Leopold III : teraba bulat, besar, lembet, tidak melenting (bening)  
teraba

- Leopold IV : konvergensi.....

- Palpasi WHO : tidak dilakukan.....

g) DJJ : 148 x/mnt, teratur/tidak-teratur

h) Genitalia : chadwick (-), varises (-), Lesi (-), nyeri (-), pembengkakan kelenjar bartholini (-), pengeluaran cairan (-).....

i) Ekstremitas : oedema (-)....., varices (-), Reflek patela kanan (+) kiri (+)

\*beri tanda +/-

### 5. Pemeriksaan penunjang :



Tanggal	Jenis Pemeriksaan	Hasil
26-9-2023	Hb	12,2% gr
26-9-2023	Protein Urine	Negatif
26-9-2023	Glukosa Urine	Negatif
	USG	tidak dilakukan
	Dan lain-lain	tidak dilakukan

#### ANALISIS DATA

GILPA AO Hamil 38 minggu 2 hari  
 Janin tunggal hidup presentasi kepala

#### PENATALAKSANAAN (sesuai kebutuhan pasien)

1. Memberikan ibu hasil pemeriksaan ibu mengeri
2. Memberikan kepada ibu menjaga kebersihan personal hygienenya seperti rajin mengganti pakaian yang kotor, sering mencuci tangan, mengganti selendang, dan jangan dibarengi dengan lambat
3. Mengajarkan ibu untuk mengonsumsi makanan yang bergizi dan memenuhi kebutuhan nutrisi
4. Menjelaskan pada ibu bahwa nyaman pada trimester ke-3 dan hal tersebut normal, seringnya beristirahat
5. Mengajarkan ibu untuk memakai pakaian yang tidak ketat (levis) dan nyaman
6. Hal yang harus diperhatikan pada usia kehamilan yg sedang disebabkan perubahan uterus, rahim besar dan bagian terendah membuat kandung kemih dan itu bisa penuh, urinasi, buang air kecil, ibu mengeri, sering, perasaan penuh yg dialami
7. Menjelaskan kepada ibu bahwa perawatan payudara yang baik dan benar agar dapat mencegah pengeluaran ASI, ibu lebih mengeri
8. Menjelaskan kepada ibu tentang tanda persalinan, his (kontraksi) yg memutar nyeri dan punggung ke depan, kontraksi yg teratur, pengeluaran lendir dan plan hitam dan pengeluaran cairan bening, ibu mengeri dan akan segera persiapan persalinan
9. Menunjukkan kembali pada ibu tentang persiapan untuk menghadapi persalinan

Mahasiswa

(Mingyira Assyifa)

Pembimbing, 7 Desember 2023

(Kawarini, S. R. K., B. N.)





**POLITEKNIK 'AISYIYAH PONTIANAK**  
**PROGRAM STUDI KEBIDANAN**

Jl. Ampara No. 9 Telp (0561) 6855112

NAMA MAHASISWA : Minglyra Assyifa

NIM : 21011342

TEMPAT PRAKTIK : PMB KAMARIAH

TANGGAL / JAM PENGKAJIAN : 9 Oktober 2023 / 14.00 WIB

**ASUHAN KEBIDANAN PADA IBU HAMIL**

**PENGKAJIAN**

Tanggal : 9 Oktober 2023

No Reg :

Pukul : 14.00 WIB

Tempat : PMB KAMARIAH

Oleh : Minglyra Assyifa

**DATA SUBYEKTIF**

**1. Identitas**

Nama Ibu	: Ny. Y	Nama Suami	: Tn. G
Umur	: 32 thn	Umur	: 38 thn
Suku	: Melayu	Suku	: Melayu
Agama	: Islam	Agama	: Islam
Pendidikan	: D3	Pendidikan	: S2
Pekerjaan	: IRT	Pekerjaan	: Dosen
Alamat	: Komplek Bumi Cendek Lestari		
No.Hp	: 0821 xxxx xxxx		

2. Keluhan Utama : Ibu mengatakan bahwa perut bagian bawah sering kram...  
...kadang-kadang bisa tersedak, di siang hari, lebih merasa pegal leher dan...  
...sedikit sesak...

**3. Riwayat menstruasi**

- Siklus : ..... 28 ..... hari, teratur/tidak-teratur. Lama ..... 7 ..... Hari  
Banyaknya ..... banyak : 3-5x/hari ganti pembalut.....
- HPHT : ..... 2 Januari 2023.....
- TP : ..... 9 Oktober 2023.....

4. Riwayat obstetri yang lalu

No.	Kehamilan			Persalinan			Nifas		Anak				Ket
	Ke	Lama	Penyulit	Tempat	Penolong	Jenis	Penyulit	Penyulit	JK	BBL	Umur	Penyulit	
1	1	alam	tdr ada	PMB	Bidan	spt	tdr ada	tdr ada	♀	3,210	5 thn	tdr ada	Hidup
2		PERMILAH INT											

5. Riwayat kehamilan ini :

...ibu mengatakan hamil kedua pada JM ke-3... lebih sering beremisi dan  
cepat lelah...

6. Riwayat KB : ...ibu mengatakan tidak menggunakan kb...

7. Riwayat kesehatan klien: ...ibu mengatakan tidak ada riwayat penyakit jantung, hipertensi, diabetes melitus, malaria, epilepsi, penyakit kelamin, dan tidak ada riwayat alergi obat...

8. Riwayat kesehatan keluarga : ...ibu mengatakan tidak memiliki riwayat penyakit pada keluarga... tidak memiliki keturunan kembar...

9. Pola fungsional kesehatan:

- Nutrisi : Makan : 2-3 x / hari ; Minum : 8 gelas / hari
- Eliminasi : BAB : 1-2 x / hari ; tidak ada keluhan  
BAB : 2-3 x / hari ; tidak ada keluhan
- Istirahat : Tidur siang : 1-2 jam / hari  
Tidur malam : 6-7 jam / hari
- Aktivitas sehari-hari : Mengurus anak dan mengurus rumah tangga

10. Data psikososial

Ibu menikah ...4... kali, pada usia ...25... tahun, lama pernikahan ...7... tahun. Kehamilan direncanakan/ ~~tidak direncanakan~~. Hubungan ibu dan keluarga **Harmonis/tidak harmonis**. Keluarga mendukung/~~tidak mendukung~~ kehamilan ini. Pengambil keputusan dalam keluarga adalah .....suci..... dan ada/tidak ada tradisi yang bisa membahayakan kesehatan ibu dan janin. jika ada sebutkan (.....tidak ada.....). Ibu merencanakan bersalin **SPM, KANAR, AN**... Jarak dari rumah ke tempat bersalin ....1..... Km

\*coret jika tidak perlu



#### DATA OBJEKTIF

##### 1. Pemeriksaan Umum

KU : baik  
Kesadaran : composmentis

##### 2. Pemeriksaan Antropometri

BB sebelum hamil : ...19... Kg  
BB sekarang : ...60... Kg  
TB : ...158... Cm  
LILA : ...25... Cm  
IMT : ...25

##### 3. Pemeriksaan TTV

TD : ...100/70... mmHg  
Nadi : ...80... x/menit  
S : ...36,5... °C

##### 4. Pemeriksaan Fisik

- a) Wajah : pucat (-), oedema (-) daerah....  
b) Mata : konjungtiva..... bersih, mukosa....., sklera ..... tidak ikterik.....  
c) Leher : pelebaran vena jugularis (-), benjolan kelenjar limfe (-) dan pembesaran kelenjar tiroid (-).  
d) Dada : - retraksi dinding dada : ada/ tidak  
- paru-paru : tidak ada kurg, wheezing dan stridor..  
- Jantung : tidak ada kurg, tamponad.....  
e) Payudara : jaringan parut (-), puting susu menonjol(+), benjolan (-), kolostrum (+/+)  
f) Abdomen :  
Inspeksi: Bekas luka operasi (-)  
\*beri tanda +/-  
Palpasi,  
- Leopold I : TFU 2 jari dibawah px (32cm) teraba bulat lembut, tidak mementing  
- Leopold II : RUKA : Teraba kosong dan keras bagian bagian terbelah janin  
hUKI : Teraba keras, panjang, memapan  
- Leopold III : Teraba bulat, keras, mementing  
- Leopold IV : Divergen : bagian terbelah janin sudah masuk pintu atas panggul  
- Palpasi WHO : Tidak dilakukan  
g) DJJ : ...145... x/mnt, teratur/tidak-teratur  
h) Genitalia : chadwick (-), varises (-), Lesi (-), nyeri (-), pembengkakan kelenjar bartholini (-), pengeluaran cairan (-) .....  
i) Ekstremitas : oedema (-) ..... , varices (-), Reflek patela kanan (+) kiri (+)  
\*beri tanda +/-
- ##### 5. Pemeriksaan penunjang :





**POLITEKNIK 'AISYIYAH PONTIANAK**  
**PROGRAM STUDI KEBIDANAN**

Jl. Ampera No. 9 Telp (0561) 6655112

NAMA MAHASISWA : Minglyra Asajifa  
NIM : 2101342  
TEMPAT PRAKTIK : PMB KAMARAH  
TANGGAL / JAM PENGKAJIAN : 14 - Oktober - 2023 / 01.00 WIB

**ASUHAN KEBIDANAN PADA IBU BERSALIN**

**DATA SUBJEKTIF**

**1. Anamnesis Umum**

Nama Ibu : Ny. Y ..... Nama Suami : Tn. G .....  
Umur : 32 thn ..... Umur : 38 thn .....  
Suku : Melayu ..... Suku : Melayu .....  
Agama : Islam ..... Agama : Islam .....  
Pendidikan : D3 ..... Pendidikan : S2 .....  
Pekerjaan : IRT ..... Pekerjaan : Dosen .....  
Alamat : Komp. Bumi Ceria Lestari .....  
No. Tlp : 0821 xxxx xxxx

**A. Riwayat Obstetri**

G...2... P...1... A...0... H...1...

No.	Kehamilan			Persalinan			Nilas		Anak			Ket	
	Ke	Lama	Penyulit	Tempat	Penolong	Jenis	Penyulit	Penyulit	JK	BBL	Umur		Penyulit
1	1	atam	tdk ada	tdk ada	Bidan	spt	tdk ada	tdk ada	07	3,210	5 thn	tdk ada	tkp. AS
2	KEHAMILAN		INI										

**B. Riwayat Kehamilan Sekarang**

Haid : teratur/ tidak teratur/ sakit/ tidak sakit  
Siklus : ..... 28 ..... Hari  
Banyaknya : biasa/ sedikit/ banyak  
HPHT : 2 - 1 - 2023, Taksiran Persalinan 9 - 10 - 2023, lama hamil 40 minggu  
Gerakan anak pertama kali dirasakan : ..... 4 ..... bulan  
Periksa Hamil : Dokter/Bidan/paramedik, dukun

**C. Riwayat Persalinan Sekarang**

Dikirim oleh : Datang sendiri/ Oleh .....  
His mulai : sejak tanggal 14 - 10 - 2023, Jam 10.00 WIB  
Darah Lendir : sejak tanggal 14 - 10 - 2023, Jam 15.00 WIB  
Ketuban : belum / pecah, sejak tanggal ..... Jam

**2. Anamnesis Khusus**

Keluhan utama: Ibu merasa sakit pada bagian bawah perut, keluar darah lendir, kencang, mules.....  
Riwayat Perjalanan Penyakit: Ibu datang dengan keluhan mules, kencang dan ada keluar darah lendir pada jam 19.30 WIB. Ibu datang ke PMB pukul 20.00 WIB, langsung dilakukan pemeriksaan didapatkan hasil sdt pembukaan 8 cm. Ibu diminta bidan untuk tetap di PMB dan diinfuskan.....  
terjadi disekitar ruangan. Pada pukul 22.00 WIB, dilakukan pemefisan dalam, pembukaan maju yaitu pembukaan 8 cm. Akhirnya, ibu menerima insisi yang merupakan utk proses persalinan.



pada pukul 23.10 WIB, itu mengatakan tidak tahan lagi dan ada perah ketuban dan  
rasa ingin BAB. Akhirnya, diperiksa pembukaan, sudah pembukaan  
10 cm. kemudian, itu dipimpin untuk meneran. pada pukul 23.25 WIB.  
lahir secara spontan bayi laki-laki dengan sehat.

## DATA OBJEKTIF

### A. Status Presens

Berat badan : 60 Kg  
 Tinggi badan : 155 cm  
 Keadaan Umum : Baik  
 Anemia/ Heteros :  
 Kesadaran : komposmentis  
 Gizi : Baik, IMI : 25  
 Payudara : tidak ada kelainan  
 Jantung : Normal  
 Paru-paru : Normal

Tekanan darah : 110/80 mmHg  
 Nadi : 82 x/menit  
 Pernafasan : 22 x/menit  
 Hati/Limfe : Normal  
 Edema : tidak ada  
 Varices :  
 Refleks : 0 -

Laboratorium :  
 HB : 11,9 g%  
 Leukosit :  
 Urine : Negatif

### B. Status Obstetri

Pemeriksaan Luar :  
 Tanggal 14-10-2023 Jam. 19:55 WIB  
 Leopold I : 23 x 6 x 32 cm Teraba kuat, teraba ada gerakan  
 Leopold II : 23 x 6 x 32 cm Teraba kuat, teraba ada gerakan  
 Leopold III : 23 x 6 x 32 cm Teraba kuat, teraba ada gerakan  
 Leopold IV : Divergen sudah masuk PAP  
 DJJ : 150 / menit  
 Teratur / tidak teratur  
 HIS : 2 / 10 menit  
 Lamanya : 35 detik  
 Adekuat / tidak adekuat  
 Taksiran BBJ : 2,225 gram  
 Lingkaran bandle : + / 0  
 Tanda Osborn : Positif / Negatif

Pemeriksaan Dalam :  
 Tanggal 14-10-2023 Jam. 20:00 WIB  
 Portio : Konsistensi : Lunak  
 Posisi : Middle  
 Pendataran : 75%  
 Pembukaan : 6 cm  
 Ketuban : + / 0 jam  
 Jernih / meconium / darah  
 Terbawah : Kepala  
 Penurunan : HAT-BUL  
 Penunjuk : Uterus depan  
 Pemeriksaan Panggul : Atas / Bawah  
 Kesempanggul : Luas / Sempit

ANALISIS : GII PLAO.MI. Hamil 40 minggu 5 hari. Inpartu kala I fase aktif  
 Janin tunggal hidup presentasi belakang kepala

### PENATALAKSANAAN:

1. Mendapatkan hasil pemantauan ibu mengerti dan menanggapi penjelasan yg diberikan
2. Mendapatkan dukungan untuk mendukung proses persalinan ibu didampingi suami
3. Memberikan dukungan psikologis teras ibu bertanggung
4. Memfasilitasi posisi yg nyaman buat ibu untuk persalinan ibu masih dapat berjalan disekitar ruangan
5. Mengajarkan ibu untuk teknik relaksasi dan menahan; ibu mengerti dan dapat melakukan dan baik
6. Mengajarkan ibu untuk pemantauan nutrisi; ibu mengerti dan minum 1 gelas air putih
7. Mengajarkan ibu untuk tidak merokok, baik & menjelaskan fungsinya; ibu mengerti
8. Menyediakan alat obat dan alat pelindung diri (APD); alat siap siap ditempatnya
9. Mengobservasi TV, HIS, DJJ dan kemajuan persalinan; hasil terlampir dilampirkan

Mahasiswa

Mingyira Assyifa

KADIKLAT 5-11 Feb, 2023


# CATATAN PERKEMBANGAN

Nama : Ny. Y	No. RM : 1210
Umur : 32 tahun	Tanggal : 14 Oktober 2023
Catatan Perkembangan (SOAP)	
14 Oktober 2023 (21.45 - 22.00)	<p>S : Ibu mengatakan perut semakin mules dan badan lemas</p> <p>D : K/u baik, TD : 120/70 mmHg N : 80x/m, S : 36,5°C, P : 22x/m RJ : 142x/m, his : 4x10 durasi 45" Ø 8 cm, penurunan 2/5 di hodge III</p> <p>A : G1P1A0 Hamil 40 minggu inpartu kala II janin tunggal hidup presentasi belakang kepala.</p> <p>P : - Memberitahukan hasil pemeriksaan dan asuhan yang diberikan. Ibu mengerti - Menghadirkan pendamping persalinan. Ibu didampingi oleh suami. - Mempersiapkan alat, obat dan alat pelindung diri (APD) - Mengajarkan teknik relaksasi dan posisi mempercepat persalinan. Ibu melaksanakannya dengan baik. - Mengajukan ibu untuk berjalan-jalan jika masih memungkinkan. Ibu memilih untuk tetap di bed saja.</p>
14 Oktober 2023 (23.10 - 23.25)	<p>KALA II</p> <p>S : Ibu merasa sangat irgin BAB dan kesakitan</p> <p>D : K/u baik, TD : 120/70 mmHg N : 82x/m, S : 36,5°C, P : 20x/m HIS 5x10 durasi 50" Ø 10 cm (lengkap) penurunan kepala 1/5, Hodge III</p> <p>A : G1P1A0 Hamil 40 minggu inpartu kala II janin tunggal hidup presentasi belakang kepala.</p> <p>P : - Memberitahu ibu hasil pemeriksaan, asuhan yang diberikan. Ibu mengerti - Ketuban sudah pecah dan pembukaan sudah lengkap. - Mengajarkan teknik meneran dan teknik relaksasi, ibu melaksanakannya dengan baik.</p>

PONTIANAK, ... 14 Oktober 2023 ..

Mahasiswa

Pembimbing

  
Minglyra Apsyifa

  
KAMARAH, N. Feb., PdN

PRODI KEBIDANAN POLITEKNIK 'AISYIYAH' PONTIANAK




# CATATAN PERKEMBANGAN

Nama : Ny. Y	No. RM : 4210
Umur : 32 tahun	Tanggal : 14 oktober
Tanggal & Jam	Catatan Perkembangan (SOAP)
	<ul style="list-style-type: none"> <li>- Memotong persalinan. Tampak pada saat pemotongan persalinan terdapat 1 lilitan tali pusat yang longgar pada leher bayi. karena lilitan tersebut longgar, lilitan hanya dilepaskan dari leher bayi dengan hati-hati.</li> <li>- bayi lahir spontan. bayi lahir dengan APGAR score 9/10; BB: 3,200 gram; PB: 51 cm; LD: 135 cm; LL: 11 cm; LK: 34 cm; N: 100 x/m.</li> <li>- Memotong tali pusat</li> <li>- Memposisikan IMD, berhasil pada menit ke 20.</li> </ul>
14 oktober 2023 (23.25 - 23.30)	<p>KALA III</p> <p>S : ibu mengatakan ada perasaan mules pada perut ibu.</p> <p>D : K/u baik, TFU setinggi pusat, kontraksi ada teratur bulat, keras, tidak terdapat janin kedua, kandung kemih kosong.</p> <p>A : PII AD impartu kala III</p> <p>P : selanjutnya merawat bayi tinggal hidup dan menjuntikan oksitosin 10 unit di 1/3 paha atas kanan ibu, dan melakukan pemotongan tali pusat.</p> <ul style="list-style-type: none"> <li>- perawat mengganti kain bersih dan mengelimuti bayi dengan kain yang bersih dan kering.</li> <li>- Memindahkan tali pusat kira-kira 5-10 cm di depan vulva</li> <li>- Melakukan Penanganan Tali Pusat Tertinggi.</li> <li>- Melihat kelengkapan plasenta seperti kotiledon lengkap, panjang tali pusat, selaput ketuban lengkap.</li> <li>- Melakukan masase uterus; kontraksi uterus baik, kandung kemih kosong.</li> <li>- Menilai perdarahan ± 250 cc</li> </ul>

Mahasiswa

...7. Desember 2023..  
Pembimbing

  
Minglyra Assyifa

  
KAMAHAR, H. Feb., Bdn

PRODI KEBIDANAN POLITEKNIK 'AISYIYAH PONTIANAK

# CATATAN PERKEMBANGAN

Nama : Ny. Y	No. RM : 4210
Umur : 32 tahun	Tanggal : 14 Oktober 2024
Tanggal & Jam	Catatan Perkembangan (SOAP)
14 Oktober 2024 (23.30 - 01.30)	<p><b>KALA IV</b></p> <p><b>S</b> : Ibu mengatakan nyeri pada jalan lahir, tetapi lebih tenang.</p> <p><b>D</b> : K/u Baik ; kesadaran : compos mentis TD : 120/80 mmHg, N : 82x/m; S : 36,7°C TRU 2 jari di bawah pusar ; kontraksi uterus keras ; kontraksi Baik ; bandung kemih kosong ; pengeluaran lochia rubra normal.</p> <p><b>A</b> : PII AD Post partum kala IV dengan rupture perineum derajat II</p> <p><b>P</b> : 1. Melakukan hacking perineum 2. Memeriksa lacerasi jalan lahir 3. Membersihkan ibu dgn mengganti baju ibu dan menanggalkan pembalut pada ibu. 4. memfasilitasi personal hygiene ; ibu sudah bersih dan merasa nyaman 5. Menyapkan masase uterus yang benar dan baik serta membatasi bahunya ; ibu mengerti dan dapat melakukannya. 6. memfasilitasi rooming in untuk ibu dan bayi</p>

Mahasiswa

..POHJANAK...7.DESEMBER.2023.  
Pembimbing

  
Mingyia Asyifa

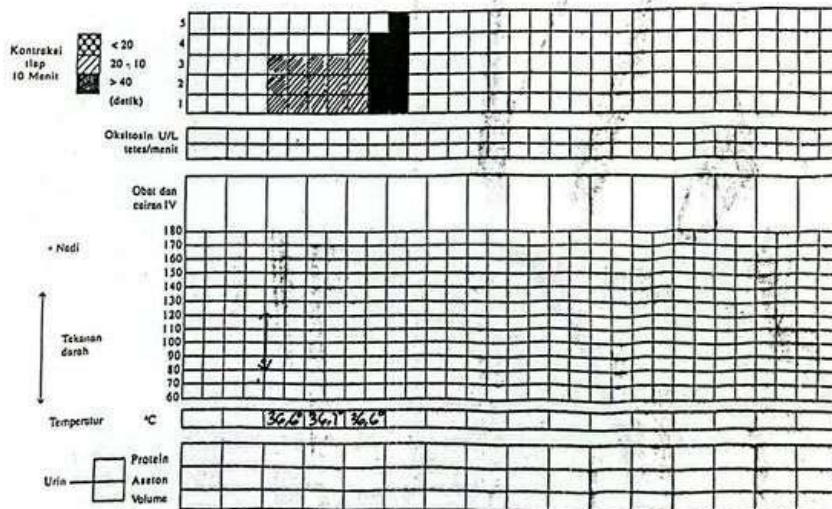
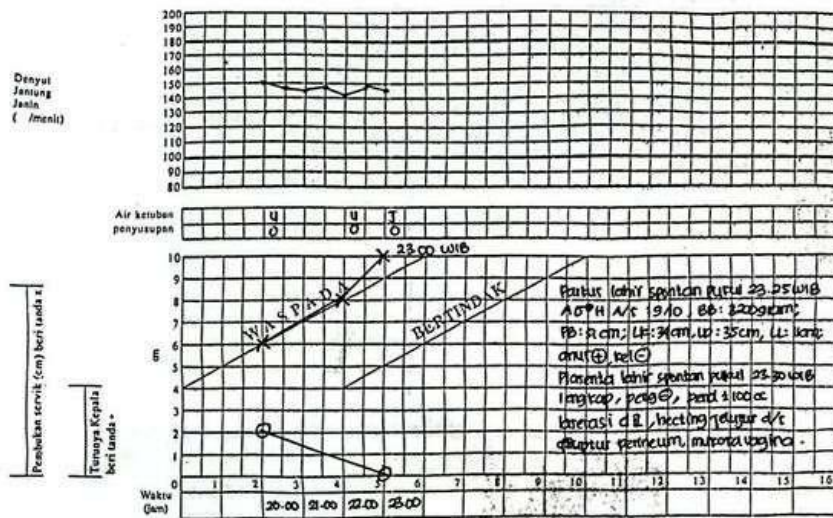
  
KAMIRAH, S.T.P., Edin

PRODI KEBIDANAN POLITEKNIK 'ALSUYAH PONTIANAH





No. Register    Nama Ibu : Ny. Y Umur : 32 thn G : 2 P : 1 A : 0  
No. Puskesmas    Tanggal : 17/10/2023 Jam : 23.25 WIB  
Kelurahan Pecah Sejak Jam : 23.00 WIB Mulai sejak Jam : 10.00 WIB



### CATATAN PERSALINAN

- Tanggal: 14 Oktober 2003
- Nama bidan: Kencana, Mingsya
- Tempat persalinan: RUMAH KEMAH  
☐ Rumah Ibu ☐ Puskesmas  
☐ Polindas ☐ Rumah Sakit  
☐ Klinik Swasta ☐ Lainnya:
- Alamat tempat persalinan: Jln. Ronggo Aji
- Catatan: rujuk, kala: I / II / III / IV
- Alasan merujuk:
- Tempat rujukan:
- Pendamping pada saat merujuk:
 

☐ bidan ☐ teman  
☐ suami ☐ dukun  
☐ keluarga ☐ tidak ada

#### KALA I

- Partograf melewati garis waspada: ☒ Ya ☐ Tidak
- Masalah lain, sebutkan:
- Penatalaksanaan masalah lain:
- Hasilnya:

#### KALA II

- Episiotoroni:
 

☒ Ya, Indikasi  
☐ Tidak
- Pendamping pada saat persalinan:
 

☒ suami ☐ dukun  
☐ keluarga ☐ tidak ada  
☐ teman
- Gawat janin:
 

☐ Ya, tindakan yang dilakukan:
 
  - 
  - 
  -☒ Tidak
- Disosia bahu:
 

☐ Ya, tindakan yang dilakukan:
 
  - 
  - 
  -☒ Tidak
- Masalah lain, sebutkan:
- Penatalaksanaan masalah tersebut:
- Hasilnya:

#### KALA III

- Lama kala III: 5 menit
- Pemberian Oksitosin 10 U IM?
 

☒ Ya, waktu: 1 menit sesudah persalinan  
☐ Tidak, alasan:
- Pemberian ulang oksitosin (2x)?
 

☒ Ya, alasan:
 

☒ Tidak
- Penegangan tali pusat terkendali?
 

☒ Ya  
☐ Tidak, alasan:

#### PEMANTAUAN PERSALINAN KALA IV

Jam ke	Waktu	Tekanan darah	Nadi	Suhu	Tinggal Fundus Uteri	Kontraksi Uterus	Kandung Kemih	Pendarahan
1	23-45 WIB	120/80 mmHg	80/mnt	36.7°C	2 JT dibawah pusat	kuat	botong	100 cc
	00-00 WIB	120/80 mmHg	85/mnt		2 JT dibawah pusat	kuat	150 cc	tdr ada
	00-15 WIB	120/80 mmHg	85/mnt		2 JT dibawah pusat	kuat	botong	tdr ada
	00-30 WIB	120/80 mmHg	85/mnt		2 JT dibawah pusat	kuat	botong	150 cc
2	01-00 WIB	110/80 mmHg	80/mnt	36.6°C	2 JT dibawah pusat	kuat	150 cc	100 cc
	01-30 WIB	110/80 mmHg	80/mnt		2 JT dibawah pusat	kuat	botong	100 cc

Masalah Kala IV :  
 Penatalaksanaan yang dilakukan untuk masalah tersebut:  
 Bagaimana hasilnya ?

- Rangsangan taktil (pemijatan) fundus uteri?
 

☒ Ya  
☐ Tidak, alasan:

- Plasenta lahir lengkap (Integriti) : ☒ Tidak  
☐ Jika tidak lengkap, tindakan yang dilakukan:
  - 
  - 
  -

- Plasenta tidak lahir > 30 menit: Ya / ☒ Tidak  
☐ Ya, tindakan:
  - 
  - 
  -

- Leserasi:
 

☒ Ya, dimana: 1st, perineum, mata vagina  
☐ Tidak

- Jika leserasi perineum, derajat: 1 / ☒ 2 / 3 / 4  
 Tindakan:
 

☒ Penjahitan, dengan: tanpa anestesi  
☐ Tidak dijahit, alasan:

- Atonia uteri:
 

☐ Ya, tindakan:
 
  - 
  - 
  -☒ Tidak

- Jumlah pendarahan: 100 ml
- Masalah lain, sebutkan:
- Penatalaksanaan masalah tersebut:
- Hasilnya:

#### BAYI BARU LAHIR :

- Berat badan: 3200 gram
- Panjang: 51 cm
- Jenis kelamin: ☒ P
- Penilaian bayi baru lahir: ☒ ada penyulit
- Bayi lahir:
 

☒ Normal tindakan:
 

☒ mengeringkan  
☒ menghangatkan  
☒ rangsangan taktil  
☒ busuk bayi dan tempatkan di sisi ibu  
☒ tindakan pencegahan infeksi mata  
☒ Asikula ringan/pucat/biru/emas, tindakan:
 

☐ Mengeringkan ☐ menghangatkan  
☐ Hujung taktil ☐ lain-lain, sebutkan:

☐ Busuk bayi dan tempatkan di sisi ibu  
☐ Cacat bawaan, sebutkan:
 

☐ Hipotermia, tindakan:
 
  - 
  - 
  -





**POLITEKNIK 'AISYIYAH PONTIANAK**  
**PROGRAM STUDI KEBIDANAN**

Jl. Ampera No. 9 Telp (0561) 6655112

NAMA MAHASISWA : Minglyra Asyifa

NIM : 21011342

TEMPAT PRAKTIK : PMB KAMARIAH

TANGGAL / JAM PENGKAJIAN : 15 Oktober 2023 / 01.00 WIB

**ASUHAN KEBIDANAN PADA BAYI BARU LAHIR**

No Register : 4210  
Tanggal Pengkajian : 15 Oktober 2023  
Jam Pengkajian : 01.00 WIB  
Ruangan : Ruang Persalinan  
Pengkaji : Minglyra Asyifa  
(Nama Mahasiswa Yang Mengkaji)

**A. SUBJEKTIF**

**1. Biodata**

Nama Ibu	: Ny. Y	Nama Ayah	: Tn. G
Umur	: 32 thn	Umur	: 38 thn
Suku bangsa	: Melayu	Suku bangsa	: Melayu
Agama	: Islam	Agama	: Islam
Pendidikan	: D3	Pendidikan	: S2
Pekerjaan	: IKT	Pekerjaan	: Dosen
Alamat	: Komplek Bumi Ceria Lestari		
No. Tlp	: 0821 xxxxx xxxxx		

**2. Keluhan utama**: tidak ada keluhan

**3. Riwayat Kehamilan**

G2 P2 A0      Usia Kehamilan : 40 w  
Penyakit ibu selama kehamilan : tidak ada  
Komplikasi kehamilan : tidak ada

**4. Data Fungsional Kesehatan**

- Pola/Data nutrisi : Bayi sudah dapat menyusui setelah 1 jam
- Pola/Data Eliminasi : BAB: sudah mengeluarkan mekonium  
BAK: sudah beremih

**B. OBJEKTIF**

- Bayi lahir tanggal : 14 Oktober 2023      Pukul : 23.25 wib
- Jenis Kelamin : Laki-laki      Ditolong oleh : Bidan
- Tempat Bersalin : PMB KAMARIAH
- Keadaan Umum : Baik
- Suhu : 36,5°C      Denyut Jantung : 130 x/m      Pernafasan : 48 x/m

**Pengukuran Antropometri**

- Berat Badan : 3,200 gram



- Panjang Badan : 51 cm
- Lingkar Dada : 35 cm
- Lingkar Kepala : 34 cm
- LILA : 11 cm

#### Pemeriksaan Fisik :

- Kepala : Tidak ada cephalhematoma, tidak ada epuit, sussephunum, tidak ada empalbel
- Kulit : Warna merah muda, tidak ada ruam
- THT : Simetris, tidak ada pengeluaran cairan abnormal, tidak ada pengisian cuping hidung
- Mulut : Tidak ada sianosis, tidak ada karies, tidak ada hiperplasia
- Leher : Tidak ada pembengkakan, tidak ada trauma
- Dada : Simetris, tidak ada retraksi dada, tidak ada baur, tidak ada fraktur pada tulang
- Paru-paru : Tidak ada bunyi wheezing dan stridor
- Jantung : Bunyi jantung normal, tidak ada bunyi tambahan
- Abdomen : Tidak ada distensi, tidak ada terdapat empalbel, tidak kembung, tidak terdapat pembesaran tali pusat
- Genitalia : Penis 2-3 cm, testis 5-10 mm, tidak ada hipospadia, tidak ada kriptokorion
- Anus : Tidak terdapat atresia ani dan rektum
- Ekstremitas : Bergerak aktif, tidak terdapat sindaktili dan polydaktili
- Refleks hisap : Ada / tidak ada
- Pengeluaran air kemih : Ada / tidak ada
- Pengeluaran mekonium : Ada / tidak ada
- Pemeriksaan laboratorium : Tidak dilakukan

#### C. ANALISA

..... Neonatus cukup bulan sesuai masa kehamilan umur 3 jam normal

#### D. PENATALAKSANAAN


1. Memeriksa bayi dari dada dan sirip, mengganti kain basah dgn kain kering
2. Melakukan perawatan tali : membeton selap mata kanan kiri, perawatan tali pusat dengan kasa Steril, membeton umbilikus 1mg IV dan Hb-O pd paha kiri dan kanan anterolateral
3. Memaga ketegangan bayi dengan dibalok dan dilekatkan ditempat hangat
4. Melakukan obsv TTV: HK: 116/mnt; KE: 80 x/m; suhu: 36.1°C

Mahasiswa

(Minglyra Assyifa)

Restuhati, 7 Desember 2023  
Instruktur Klinik/ Bidan

(Kamariyah R. Kely, Bidan)

Telapak Kaki Kiri	Telapak Kaki Kanan
	
Cap Jempol Jari Kiri Ibu	Cap Jempol Jari Kanan Ibu
	



**POLITEKNIK 'AISYIAH PONTIANAK**  
**PROGRAM STUDI KEBIDANAN**

Jl. Ampera No. 9 Telp (0561) 6655112

NAMA MAHASISWA : Minglyro Asyifa  
NIM : 2101342  
TEMPAT PRAKTIK : PMB KAMARIAH  
TANGGAL / JAM PENGKAJIAN : 15 Oktober 2023 / 05.00 WIB

**ASUHAN KEBIDANAN PADA BAYI BARU LAHIR**

No Register : .....  
Tanggal Pengkajian : 15 Oktober 2023  
Jam Pengkajian : 05.00 WIB  
Ruangan : PMB KAMARIAH  
Pengkaji : Minglyro Asyifa  
(Nama Mahasiswa Yang Mengkaji)

**A. SUBJEKTIF**

**1. Biodata**

Nama Ibu	: Ny. Y	Nama Ayah	: M. G
Umur	: 32 thn	Umur	: 38 tahun
Suku bangsa	: Melayu	Suku bangsa	: Melayu
Agama	: Islam	Agama	: Islam
Pendidikan	: D3	Pendidikan	: G2
Pekerjaan	: RT	Pekerjaan	: Dosen
Alamat	: Jln. Panglima Airm. Komp. Bumi Genia Ilesari		
No. Tlp	: 0821 xxxx xxxx		

2. Keluhan utama: tidak ada keluhan

**3. Riwayat Kehamilan :**

G. P. A. P.	Usia Kehamilan : Aterm
Penyakit ibu selama kehamilan	: tidak ada
Komplikasi kehamilan	: tidak ada

**4. Data Fungsional Kesehatan**

a. Pola/Data nutrisi	: Bayi minum ASI
b. Pola/Data Eliminasi	: BAB: sudah teraji BAK: sudah teraji

**B. OBJEKTIF**

- Bayi lahir tanggal	: 14 Oktober 2023	Pukul	: 23.25 wib
Jenis Kelamin	: laki-laki	Ditolong oleh	: Bidan
Tempat Bersalin	: PMB KAMARIAH		
- Keadaan Umum	: Baik		
Suhu : 36,7°C	Denyut Jantung : 148x/mnt	Pernafasan	: 48x/mnt

**Pengukuran Antropometri :**

> Berat Badan : 3200 gram



- Panjang Badan : 51 cm
- Lingkar Dada : 35 cm
- Lingkar Kepala : 34 cm
- LILA : 11 cm

**Pemeriksaan Fisik :**

- Kepala : tdk ada cephalhematoma, tdk ada caput succedaneum, tdk ada encephalomalacia
- Kulit : warna kulit kemerahan, tdk ada ruam
- THT : simetris, tdk ada pengeluaran cairan abnormal, tdk ada pernapasan cuping hidung
- Mulut : tdk ada sianosis, tdk ada labiodentalis, tdk ada hiperaktivitas
- Leher : tdk ada pembengkakan, tdk ada trauma
- Dada : simetris, tdk ada retraksi dada, bentuk dada baik, tdk ada fraktur pd klavikula
- Paru-paru : tdk ada bunyi wheezing dan stridor
- Jantung : Bunyi jantung normal
- Abdomen : tdk ada asites, tdk terdpt omphalocele, tdk terdpt pend. tdk pusat
- Genitalia : Penis 2-3 cm, testis sdh turun, uretra (?)
- Anus : tdk ada Atresia ani dan rekti
- Ekstremitas : bergerak aktif, tdk terdpt sindaktili & polydaktili
- Refleks hisap : Ada / tidak ada
- Pengeluaran air kemih : Ada / tidak ada
- Pengeluaran mekonium : Ada / tidak ada
- Pemeriksaan laboratorium : Tidak dilakukan

**C. ANALISA**

Neonatus cukup bulan sesuai masa kehamilan umur 6 jam normal

**D. PENATALAKSANAAN**

1. memberikan hasil pemeriksaan kepada ibu dan keluarga : ibu dan keluarga mengerti

2. memberikan HE kepada ibu dan keluarga :

- a). tanda bahaya pada BBL
- b). Perawatan Bayi Baru Lahir (BBL)
- c). perawatan tali pusat
- d). Pemberian ASI Eksklusif
- e). Perawatan payudara sebelum dan sudah menyusui
- g). Menjauh bayi pd pagi hari

3. membuat kesepakatan dan ibu utk melakukan kunjungan rumah pd tgl 20-10-2023 ; ibu bersedia

Mahasiswa

tanggal 1 - Desember - 2023

Instruktur Klinik / Bidan

( Mirgalyra Asyifa )

( Sella Ridha - MEM )



**POLITEKNIK 'AISYIYAH PONTIANAK**  
**PROGRAM STUDI KEBIDANAN**

Jl. Ampera No. 9 Telp (0561) 6655112

NAMA MAHASISWA : Minglyra Assylfa  
NIM : 21011342  
TEMPAT PRAKTIK : PMB KAMARIAH  
TANGGAL / JAM PENGKAJIAN : 20 Oktober 2023 / 10.00 WIB

**ASUHAN KEBIDANAN PADA BAYI BARU LAHIR**

No Register : 421015  
Tanggal Pengkajian : 20 Oktober 2023  
Jam Pengkajian : 10.00 WIB  
Ruangan : Rumah Ny. Y  
Pengkaji : Minglyra Assylfa  
(Nama Mahasiswa Yang Mengkaji)

**A. SUBJEKTIF**

1. Biodata

Nama Ibu	: Ny. Y	Nama Ayah	: Tn. G
Umur	: 32 tahun	Umur	: 38 tahun
Suku bangsa	: Melayu	Suku bangsa	: Melayu
Agama	: Islam	Agama	: Islam
Pendidikan	: D3	Pendidikan	: S2
Pekerjaan	: IRT	Pekerjaan	: Dosen
Alamat	: Komplek Bumi Cendekia		
No. Tlp	: 081 xxxx xxxx		
2. Keluhan utama: Tidak ada keluhan
3. Riwayat Kehamilan :

G.P.P.A.O	Usia Kehamilan : Aterm
Penyakit ibu selama kehamilan	: Tidak ada
Komplikasi kehamilan	: Tidak ada
4. Data Fungsional Kesehatan
  - a. Pola/Data nutrisi : sudah menyusui (on demand)
  - b. Pola/Data Eliminasi : BAB: sudah tertaji  
BAK: sudah bertemih

**B. OBJEKTIF**

- Bayi lahir tanggal : 14 Oktober 2023 Pukul : 23.25 WIB
- Jenis Kelamin : laki-laki Ditolong oleh : Bidan
- Tempat Bersalin : PMB KAMARIAH
- Keadaan Umum : Baik
- Suhu : 36,8°C Denyut Jantung : 145 x/mnt Pernafasan : 48 x/mnt

**Pengukuran Antropometri :**

- Berat Badan : 3200 gram

- > Panjang Badan : 51 cm
- > Lingkar Dada : 35 cm
- > Lingkar Kepala : 34 cm
- > LILA : 11 cm

#### Pemeriksaan Fisik :

- Kepala : tidak ada . Cephal hematoma . tidak ada . caput . succedaneum . tidak ada . encephal
- Kulit : warna . merah . muda . tidak ada . ruam . . . . .
- THT : simetris . tidak ada . pengelutan . gigitan abnormal . tidak ada . pernapasan . supling . hidung
- Mulut : tidak ada . selulavit . tidak ada . labioplatis . tidak ada . hiperaktivasi . . . . .
- Leher : tidak ada . pembengkakan . tidak ada . trauma . . . . .
- Dada : Simetris . tidak ada . retraksi . tidak ada . benjolan . tidak ada . praktur . tidak ada . klavikula
- Paru-paru : tidak ada . bunyi . wheezing . dan . stidor . . . . .
- Jantung : bunyi . jantung . normal . . tidak ada . bunyi . tambahan . . . . .
- Abdomen : tidak ada . tidak ada . emped . tidak ada . kembung . tidak ada . terdapat . pandarahan . tali pusat
- Genitalia : Penis . 2-3 cm . testis . satu . sisi . tidak ada . hipospadia . tidak ada . prete . uretra . 9) . . . . .
- Anus : tidak ada . atresia . ani . dan . rekt . 10) . . . . .
- Ekstremitas : bergerak . aktif . tidak ada . sindaktili . dan . polidaktili . . . . .
- Refleks hisap : Ada / tidak ada
- Pengeluaran air kemih : Ada / tidak ada
- Pengeluaran mekonium : Ada / tidak ada
- Pemeriksaan laboratorium : tidak ada

#### C. ANALISA

Neonatus cukup bulan sesuai masa kehamilan umur 6 hari

#### D. PENATALAKSANAAN

1. Mempastikan hasil pemeriksaan kepada ibu (ibu mengerti)
2. Mempastikan kembali tentang : Perawatan tali pusat , perawatan bayi sehari-hari , kebutuhan nutrisi dan istirahat bayi , tanda bahaya pada bayi , dan apa yang baik untuk bayi . (ibu mengerti)
3. Mengumpulkan ibu untuk informasi . ibu tidak bersedia dan keberatan dan alasan tidak anak rawat .

Mahasiswa



( Minglyra Assyifa )

Bontomatene , 1 Desember 2024  
Instruktur Klinik/ Bidan



( Stella Rida A, MPM. )





**POLITEKNIK 'AISYIYAH PONTIANAK**  
**PROGRAM STUDI KEBIDANAN**

Jl. Ampera No. 9 Telp (0561) 6655112

NAMA MAHASISWA : Minglyra Asyifa

NIM : 2101343

TEMPAT PRAKTIK : Rumah Ny.Y

TANGGAL / JAM PENGKAJIAN : 28 Oktober 2023 / 17.00 WIB

**ASUHAN KEBIDANAN PADA BAYI BARU LAHIR**

No Register : .....  
Tanggal Pengkajian : 28 Oktober 2023  
Jam Pengkajian : 17.00 WIB  
Ruangan : Rumah Ny.Y  
Pengkaji : Minglyra Asyifa  
(Nama Mahasiswa Yang Mengkaji)

**A. SUBJEKTIF**

**1. Biodata**

Nama Ibu	: Ny.Y	Nama Ayah	: Tn.G
Umur	: 32 tahun	Umur	: 38 tahun
Suku bangsa	: Melayu	Suku bangsa	: Melayu
Agama	: Islam	Agama	: Islam
Pendidikan	: D3	Pendidikan	: S2
Pekerjaan	: IRT	Pekerjaan	: Dosen
Alamat	: Kompleks Bumi Ceria Lestari		
No. Tlp	: 0821 xxxx xxxx		

2. Keluhan utama: tidak ada

**3. Riwayat Kehamilan :**

G.P.P.A.O : ..... Usia Kehamilan : Alami  
Penyakit ibu selama kehamilan : tidak ada  
Komplikasi kehamilan : tidak ada

**4. Data Fungsional Kesehatan**

a. Pola/Data nutrisi : Bayi minum ASI  
b. Pola/Data Eliminasi : BAB: sudah terroji (1-3x/hari; tidak ada keluhan)  
BAK: sudah terroji (1-2x/hari; tidak ada keluhan)

**B. OBJEKTIF**

- Bayi lahir tanggal : 14 Oktober Pukul : 23.25 WIB  
Jenis Kelamin : laki-laki Ditolong oleh : Bidan  
Tempat Bersalin : PMB FAMAHAH  
- Keadaan Umum : Baik  
Suhu : 36,6°C Denyut Jantung : 145x/mnt Pernafasan : 48x/mnt

**Pengukuran Antropometri :**

> Berat Badan : 3500 gram

- > Panjang Badan : 52 cm
- > Lingkar Dada : 34 cm
- > Lingkar Kepala : 35 cm
- > LILA : 11 cm

**Pemeriksaan Fisik :**

- Kepala : tdk ada cephalhematoma, tdk ada caput aureum, tdk ada anekdot
- Kulit : warna putih, tdk ada ruam
- THT : simetris, tdk ada pengeluaran cairan abnormal, tdk ada pernapasan cuping hidung
- Mulut : tdk ada sianosis, tdk ada labiodaktilis, tdk ada hiperilium
- Leher : tdk ada pembesaran, tdk ada trauma
- Dada : simetris, tdk ada retraksi dada, bunyi dada baik, tdk ada rales pd paru-paru
- Paru-paru : tdk ada wheezing dan stidor
- Jantung : bunyi jantung normal, tdk ada bunyi tambahan
- Abdomen : tdk ada asites, tdk ada mekonium, tdk terdpt lend. tali pusat (cdh berapas)
- Genitalia : tdk ada kelainan
- Anus : tdk terdpt atresia ani & rekti
- Ekstremitas : bergerak aktif, tdk terdpt sindaktili & polidaktili
- Refleks hisap : Ada/tidak ada
- Pengeluaran air kemih : Ada / tidak ada
- Pengeluaran mekonium : Ada / tidak ada
- Pemeriksaan laboratorium : tdk dilakukan

**C. ANALISA**

Monatur Oupuk bulan sesuai masa kehamilan umur 14 hari

**D. PENATALAKSANAAN**


1. menjelaskan kepada ibu hasil pemeriksaan ; ibu mengerti & menanggapi pendidikan yg diberikan
2. memberikan ibu untuk memberikan ASI eksklusif dan sesering mungkin ; ibu mengerti
3. Memberikan FIE tentang kebutuhan nutrisi bayi & istirahat bayi, tanda bahaya pd bayi, memberikan ibu tlg dan untuk bayi
4. menyuarikan ibu untuk memantau dan memberikan manfaatnya. Ibu tidak berceda dan perhatian dgn alasan takut anak rewel.

Mahasiswa

  
( Minglyra Aisyifa )

Pontianak 7 desember 2023

Instruktur Klinik/ Bidan

  
( Sella Ridha A, Mem )



**POLITEKNIK 'AISYIYAH PONTIANAK**  
**PROGRAM STUDI KEBIDANAN**

Jl. Ampera No. 9 Teip (0561) 6655112

NAMA MAHASISWA : Minglyra Assyifa  
NIM : 2101342  
TEMPAT PRAKTIK : Rumah Ny.Y  
TANGGAL /JAM PENGKAJIAN : 19 November 2023 /14.00 wib.

**ASUHAN KEBIDANAN PADA BAYI BARU LAHIR**

No Register : 421015  
Tanggal Pengkajian : 19 November 2023  
Jam Pengkajian : 14.00 wib  
Ruangan : Rumah Ny.Y  
Pengkaji : Minglyra Assyifa  
(Nama Mahasiswa Yang Mengkaji)

**A. SUBJEKTIF**

1. Biodata

Nama Ibu	: Ny.Y	Nama Ayah	: Tn.G
Umur	: 32 tahun	Umur	: 38 tahun
Suku bangsa	: Melayu	Suku bangsa	: Melayu
Agama	: Islam	Agama	: Islam
Pendidikan	: D3	Pendidikan	: S2
Pekerjaan	: IRT	Pekerjaan	: Dosen
Alamat	: Komplek Bumi Cita Lestari		
No. Tlp	: 0821 XXXX XXXX		
2. Keluhan utama : Tidak ada keluhan
3. Riwayat Kehamilan :

G.P.P.A.O.	Usia Kehamilan : Aterm
Penyakit ibu selama kehamilan	: tidak ada
Komplikasi kehamilan	: tidak ada
4. Data Fungsional Kesehatan
  - a. Pola/Data nutrisi : sudah menyusui secara on demand (2 jam sekali/ sesuai kebutuhan bayi)
  - b. Pola/Data Eliminasi : BAB: sudah tertang  
BAK: sudah tertang

**B. OBJEKTIF**

- Bayi lahir tanggal : 14 Oktober 2023 Pukul : 23.25 wib
- Jenis Kelamin : laki-laki Ditolong oleh : Bidan
- Tempat Bersalin : PMB KAMARAH
- Keadaan Umum : baik
- Suhu : 36,7°C Denyut Jantung : 148x/mnt Pernafasan : 44x/mnt

**Pengukuran Antropometri :**

- > Berat Badan : 3,800 gram



- Panjang Badan : 53,5 cm
- Lingkar Dada : 36 cm
- Lingkar Kepala : 34 cm
- LILA : 12 cm

#### Pemeriksaan Fisik :

- Kepala : tidak ada opot. hematoma, tidak ada ekjut. subseratum, tidak ada epalotel
- Kulit : warna merah muda, pulih bersih, tidak ada ruam
- THT : simetris, tidak ada pengelutan, ektina normal, tidak ada pemataman, eping hidung
- Mulut : tidak ada sianosis, tidak ada karyokaterisis, tidak ada hiperaktif
- Leher : tidak ada pembengkakan, tidak ada trauma
- Dada : simetris, tidak ada retraksi dada, bicus dada baik, tidak ada retraksi polikaula
- Paru-paru : tidak ada bunyi wheezing dan sibil
- Jantung : bunyi jantung normal, tidak ada bunyi kelainan
- Abdomen : tidak ada asites, tidak terdapat omfalotel, tidak sembang, tidak terdapat pendarahan tali pusat
- Genetalia : tidak ada telangan, penis ± 3 cm, testis ada turun, tidak ada hipospadia, tidak ada fimosis, uretra (+)
- Anus : tidak terdapat atresia ani dan rekt
- Ekstremitas : bergerak aktif, tidak terdapat sindaktili dan polydaktili
- Refleks hisap : Ada/ tidak ada
- Pengeluaran air kemih : Ada / tidak ada
- Pengeluaran mekonium : Ada / tidak ada
- Pemeriksaan laboratorium : tidak dilakukan

#### C. ANALISA


..... Bayi cukup bulan umur 36 hari

#### D. PENATALAKSANAAN

1. Mendasarkan kepala ibu hasil pemeriksaan kepala ibu (ibu mengerti)
2. Mendasarkan kembali tentang perawatan bayi sehari-hari, perawatan kulit, dan istirahat bayi, tanda bahaya pada bayi, dan memberitahu apa yg baik untuk bayi (ibu mengerti)
3. Mencoba menjelaskan tentang pentingnya uti imunisasi, dan menjelaskan manfaatnya, ibu sebaratan mana menganggap tidak terjadi apa-apa seperti anak pertama, tidak diimunisasi, dan alasan lain yaitu takut rawat

Pontianak, 1 Desember 2024  
Instruktur Klinik/ Bidan

Mahasiswa

  
( Mingyia Asylyfa )

  
( Sella Ridha A. MKM )

**POLITEKNIK 'AISYIAH PONTIANAK**  
**PROGRAM STUDI KEBIDANAN**  
Jl. Ampera No. 9 Telp (0561) 6655112

NAMA MAHASISWA : Mingyira Asyifa  
NIM : 2101342  
TEMPAT PRAKTIK : PMB KAMARUAH  
TANGGAL / JAM PENGKAJIAN : 15 Oktober 2023 / 05.00 WIB

**ASUHAN KEBIDANAN PADA IBU NIFAS**

No Register : 42015  
Tanggal Masuk : 15 Oktober 2023  
Jam Pengkajian : 05.00 WIB  
Lahan Praktik : PMB KAMARUAH  
Pengkaji : Mingyira Asyifa

#### IDENTITAS

Nama Ibu : Ny.Y Nama Suami : M.G  
Umur : 32 thn Umur : 36 thn  
Suku : Melayu Suku : Melayu  
Agama : Islam Agama : Islam  
Pendidikan : D3 Pendidikan : S2  
Pekerjaan : IKT Pekerjaan : Dosen  
Alamat : Kemp. Bumi Cera Lestari  
No. Tlp : 08.21 xxxx xxxx

#### A. DATA SUBJEKTIF

Tanggal Pengkajian : 15 Oktober 2023 Waktu : 05.00 WIB  
Tanggal Persalinan : 14 Oktober 2023 Waktu : 23.25 WIB  
1. Keluhan Utama : nyeri pada luka perineum

No.	Kehamilan			Persalinan			Nifas			Anak			Ket
	Ke	Lama	Penyulit	Tempat	Penolong	Jenis	Penyulit	Penyulit	JK	BBL	Umur	Penyulit	
1	1	abrm	tdk ada	PMB	Bidan	spt	tdk ada	tdk ada	07	3.210	sthn	tdk ada	Hdp. ASI
2	2	abrm	tdk ada	PMB	Bidan	spt	tdk ada	tdk ada	9	3.800g	tdk ada	tdk ada	Hdp. ASI

3. Riwayat penyakit yang lalu/Operasi  
- Pernah dirawat : Tidak ada Kapan : ..... Dimana : .....  
- Pernah Operasi : Tidak ada Kapan : ..... Dimana : .....
4. Riwayat penyakit keluarga yang pernah menderita sakit  
☒ Kanker                      ☒ Penyakit hati                      ☒ Hipertensi                      ☒ DM  
☒ Penyakit ginjal              ☒ Penyakit jiwa                      ☒ Kelainan bawaan              ☒ TBC  
☒ Hamil kembar              ☒ Epilepsi                              ☒ Alergi
5. Keadaan sosial – ekonomi  
Dukungan keluarga dalam membantu klien di rumah : mendukung  
Kebiasaan minum minuman keras dan merokok : Tidak ada

Kepercayaan dan adat istiadat : tidak ada

6. Pola Fungsional Kesehatan

Pola/Data Makan : 3-3 kali / hari ; Nasi, sayur-pauk, sayur, protein  
Pola/Data Minum : 8 gelas / hari ; 1500cc-2000cc / hari (air putih)  
Pola/Data Eliminasi : BAK : 5-5 kali ; tidak ada keluhan  
BAB : 2-3x kali / hari ; tidak ada keluhan  
Pola/Data Istirahat : Tidur malam tidak nyenyak karena menyusui bayi

B. DATA OBJEKTIF

1. Pemeriksaan Umum

Keadaan Umum : baik  
Berat badan : 59 kg Tinggi badan : 155 cm  
Tekanan darah : 120/70 mmHg Nadi : 80x/m Suhu : 36,6°C Pernapasan : 22x/m

2. Pemeriksaan Fisik

Mata : Pandangan Kabur ☒ Sklera ikterik ☒ Konjungtiva pucat ☒  
Payudara : Kolostrum ☒ Bendungan ASI ☒  
Merah bengkak ☒

Perut : Fundus Uteri : 2 jari di bawah pusat  
Kontraksi uterus : baik  
Kandung kemih : kosong

Vulva/Perineum : Pengeluaran Lochia : lochia rubra  
Luka Perineum :

Ekstremitas : Edema ☒ Reflek ☒ Tanda Hopman ☒

3. Pemeriksaan Penunjang

Darah Hb ..... Ht ..... Urine Protein ..... Lain Lain : .....

C. ANALISIS

..... PM. Ap. Post partum 0 jam bayi tunggal hidup.....

D. PENATALAKSANAAN

1. Memberikan ibu kata hasil pemeriksaan (ibu mengerti)
2. Mengajarkan ibu menjaga kebersihan dan mengganti pembalut bila terasa penuh (ibu mengerti)
3. Mengajarkan ibu untuk melakukan mobilisasi dan personal hygiene (ibu mengerti)
4. Memberikan ibu tdk tentang bahayaanya tanda mata nipis (ibu mengerti)
5. Mengingatkan kembali jadwal kunjungan ulang atau jika ada keluhan lakukan kunjungan segera mungkin (ibu mengerti)

Mahasiswa

(Mingyira Asyifa)

REVISI 1 7 DESEMBER 2023

Pembimbing

(FARREHINIAH FEBY PR)





**POLITEKNIK 'AISYIYAH PONTIANAK**  
**PROGRAM STUDI KEBIDANAN**

Jl. Ampara No. 9 Telp (0561) 6655112

NAMA MAHASISWA : Ningsyira Assyifa

NIM : 2101342

TEMPAT PRAKTIK : PMB KAMARAH

TANGGAL / JAM PENGKAJIAN : 20 Oktober 2023 / 10.00 WIB

ASUHAN KEBIDANAN PADA IBU NIFAS

No Register : 42015  
Tanggal Masuk : 20 Oktober 2023  
Jam Pengkajian : 10.00 WIB  
Lahan Praktik : PMB KAMARAH  
Pengkaji : Ningsyira Assyifa

**IDENTITAS**

Nama Ibu : Ny. Y  
Umur : 32 thn  
Suku : Melayu  
Agama : Islam  
Pendidikan : D3  
Pekerjaan : IRT  
Alamat : Kamp. Bumi Qaria Iestari  
No. Tlp : 0821 XXXX XXXX

Nama Suami : Tn. G  
Umur : 38 thn  
Suku : Melayu  
Agama : Islam  
Pendidikan : S2  
Pekerjaan : Dosen

**A. DATA SUBJEKTIF**

Tanggal Pengkajian : 20 Oktober 2023 Waktu : 10.00 WIB  
Tanggal Persalinan : 11 Oktober 2023 Waktu : 23.25 WIB  
1. Keluhan Utama : Bayi belum mampu menyusui dgn baik.  
2. Data Obstetri

2. Data Obstetri														
No.	Kehamilan			Persalinan				Nifas		Anak				Ket
	Ke	Lama	Penyulit	Tempat	Penolong	Jenis	Penyulit	Penyulit	JK	BBL	Umur	Penyulit		
1	1	alam	tdk ada	PMB	Bidan	spt	tdk ada	tdk ada	27	3,210	5 thn	tdk ada	tdk ada	
2	2	alam	tdk ada	PMB	Bidan	spt	tdk ada	tdk ada	9	3,200gr	6 hr	tdk ada	tdk ada	

3. Riwayat penyakit yang lalu/Operasi  
- Pernah dirawat : Tidak ada, Kapan : , Dimana :  
- Pernah Operasi : Tidak ada, Kapan : , Dimana :

4. Riwayat penyakit keluarga yang pernah menderita sakit  
☒ Kanker ☒ Penyakit hati ☒ Hipertensi ☒ DM  
☒ Penyakit ginjal ☒ Penyakit jiwa ☒ Kelainan bawaan ☒ TBC  
☒ Hamil kembar ☒ Epilepsi ☒ Alergi

5. Keadaan sosial - ekonomi  
Dukungan keluarga dalam membantu klien di rumah : Mendukung  
Kebiasaan minum minuman keras dan merokok : Tidak ada

- Kepercayaan dan adat istiadat : Tidak ada
6. Pola Fungsional Kesehatan
- Pola/Data Makan : 2-3 kali/hari ; Nasi, lauk-pauk, sayur, protein
- Pola/Data Minum : 8 gelas/hari ; 1500-2000 cc/hari ; air putih
- Pola/Data Eliminasi : BAK : > 5 kali/hari ; Tidak ada keluhan
- BAB : 2-3 kali/hari ; Tidak ada keluhan
- Pola/Data Istirahat : Tidur malam mulai nyenyak, karena bayi tidak bangun malam

#### B. DATA OBJEKTIF

##### 1. Pemeriksaan Umum

Kedadaan Umum: Baik

Berat badan : 59 kg

Tinggi badan: 155 cm

Tekanan darah : 120/70 mmHg

Suhu : 36,7°C

Pernapasan : 20x/m

##### 2. Pemeriksaan Fisik

Mata : Pandangan Kabur ☒ Sklera ikterik ☒ Konjunktiva pucat ☒

Payudara : Kolostrum ☒ Bendungan ASI ☒

Merah bengkak ☒

Perut : Fundus Uteri : Pertengahan pusat dan simpisis

Kontraksi uterus : Baik

Kandung kemih : Penuh

Vulva/Perineum : Pengeluaran Lochia : Sanguinolenta (merah kecoklatan)

Luka Perineum : Tidak ada tanda infeksi

Ekstremitas : Edema ☒ Reflek ☒ Tanda Hopman ☒

##### 3. Pemeriksaan Penunjang

Darah Hb ..... Ht ..... Urine Protein ..... Lain Lain : .....

#### C. ANALISIS

..... PU AD Post partum 6 hari .....

#### D. PENATALAKSANAAN

1. Memberi tahu ibu hasil pemeriksaan (ibu mengerti)
2. Memberi tahu ibu tanda-tanda infeksi (ibu mengerti)
3. Memberi tahu ibu untuk mengobservasi keadaan bayi dan karyak minum (ibu mengerti)
4. Mengajari ibu teknik menyusui yang benar (ibu mengerti)
5. Mengajarkan ibu untuk selalu menjaga kebersihan diri dan membatasi ASI eksklusif (ibu mengerti)

Mahasiswa

(Mingtyra Assylfa)

POWDAHAT, 7 DESEMBER 2023  
Pembimbing

(KARLITA, S.Tr. Keb, BSN)



**POLITEKNIK 'AISYIAH PONTIANAK**  
**PROGRAM STUDI KEBIDANAN**

Jl. Ampera No. 9 Telp (0561) 6655112

NAMA MAHASISWA : Minglyra Aasyifa

NIM : 2101342

TEMPAT PRAKTIK : PNB KAMARIAH

TANGGAL / JAM PENGKAJIAN : 28 Oktober 2023 / 17-00 WIB

**ASUHAN KEBIDANAN PADA IBU NIFAS**

No Register : 4210  
Tanggal Masuk : 28 Oktober 2023  
Jam Pengkajian : 17-00 WIB  
Lahan Praktik : PNB KAMARIAH  
Pengkaji : Minglyra Aasyifa

**IDENTITAS**

Nama Ibu : My Y Nama Suami : M-G  
Umur : 32 th Umur : 38 th  
Suku : Melayu Suku : Melayu  
Agama : Islam Agama : Islam  
Pendidikan : D3 Pendidikan : S2  
Pekerjaan : IRT Pekerjaan : Dosen  
Alamat : Kamp. Bumi Seta Lestari  
No. Tlp : 0821 xxxxxx

**A. DATA SUBJEKTIF**

Tanggal Pengkajian : 28 Oktober 2023 Waktu : 17-00 WIB  
Tanggal Persalinan : 11 Oktober 2023 Waktu : 23.25 WIB  
1. Keluhan Utama : Tidak ada

**2. Data Obstetri**

No.	Kehamilan			Persalinan			Nifas		Anak		Ket
	Ke	Lama	Penyulit	Tempat	Penolong	Jenis	Penyulit	JK	BBL	Umur	
1	1	ekem	tda ada	PNB	Bidan	Spa	tda ada	tda ada	3.210	5 thn	tda ada Hdp ASI
2	2	ekem	tda ada	PNB	Bidan	Spa	tda ada	tda ada	2.200	19 hr	tda ada Hdp ASI

**3. Riwayat penyakit yang lalu/Operasi**

- Pernah dirawat : Tidak ada Kapan : Dimana :
- Pernah Operasi : Tidak ada Kapan : Dimana :

**4. Riwayat penyakit keluarga yang pernah menderita sakit**

☒ Kanker ☒ Penyakit hati ☒ Hipertensi ☒ DM  
☒ Penyakit ginjal ☒ Penyakit jiwa ☒ Kelainan bawaan ☒ TBC  
☒ Hamil kembar ☒ Epilepsi ☒ Alergi

**5. Keadaan sosial - ekonomi**

Dukungan keluarga dalam membantu klien di rumah : Mendukung  
Kebiasaan minum minuman keras dan merokok : Tidak ada



Kepercayaan dan adat istiadat

: Tidak ada

6. Pola Fungsional Kesehatan

Pola/Data Makan : 2-3 kali/hari ; Nasi, sayur-pauF, sayur, protein, lemak  
Pola/Data Minum : air putih ; 8 gelas/hari  
Pola/Data Eliminasi : BAK : 7-8x/hari ; tidak ada keluhan  
BAB : 2-3x/hari ; Tidak ada keluhan  
Pola/Data Istirahat : Tidur sudah nyenyak (6-7 jam/hari)  
Tidur siang (30 menit - 1 jam).

B. DATA OBJEKTIF

1. Pemeriksaan Umum

Keadaan Umum: Baik

Berat badan : 60 kg Tinggi badan: 155 cm

Tekanan darah : 110/70 mmHg Nadi : 80x/m Suhu : 36,5 °C

Pernapasan : 12x/m

2. Pemeriksaan Fisik

Mata : Pandangan Kabur ☒ Sklera ikterik ☒ Konjungtiva pucat ☒

Payudara : Kolostrom ☒ Bendungan ASI ☒

Merah bengkak ☒

Perut : Fundus Uteri : sudah tidak teraba

Kontraksi uterus : baik

Kandung kemih : kosong

Vulva/Perineum : Pengeluaran Lochia : lochea serosa

Luka Perineum : tidak ada tanda peradangan.

Ekstremitas : Edema ☒

Reflek ☒ Tanda Hopman ☒

3. Pemeriksaan Penunjang

Darah Hb ..... Ht ..... Urine Protein ..... Lain Lain : .....

C. ANALISIS

..... Pila AQ ... For. Rortum 14 hari .....

D. PENATALAKSANAAN

1. Memberikan ibu hasil pemeriksaan (ibu mengerti)
2. Memberikan ibu bahwa riwayat uteri ibu tergolong normal, TBU sdh tdk teraba, dan pendarahan tdk banyak (ibu mengerti)
3. Mengajukan ibu untuk menggunakan ka-por basilin dan memberikan benetling betogel merah ka (ibu mengerti dan akan menggunakan ka-sara sara)
4. Mengajukan ibu untuk memberikan ASI sesuai kebutuhan bayi secara eksklusif dan penuh (ibu mengerti)
5. Mengajukan ibu untuk melakukan kegiatan dan asuhan yang cukup (ibu mengerti)

Mahasiswa

(Minglyra Assylifa)

PRATIYANAK 7. DESEMBER 2023  
Pembimbing

(KARIMAH S. H. Feb, Reti)



**POLITEKNIK 'AISYIYAH PONTIANAK**  
**PROGRAM STUDI KEBIDANAN**

Jl. Ampera No. 9 Telp (0561) 6655112

NAMA MAHASISWA : Minglyra Assyifa

NIM : 21011342

TEMPAT PRAKTIK : PMB KAMARIAH

TANGGAL / JAM PENGKAJIAN : 19 November 2023 / 14.00 WIB

**ASUHAN KEBIDANAN PADA IBU NIFAS**

No Register : 421015  
Tanggal Masuk : 19 November 2023  
Jam Pengkajian : 14.00 WIB  
Lahan Praktik : PMB KAMARIAH  
Pengkaji : Minglyra Assyifa

**IDENTITAS**

Nama Ibu : Ny. Y Nama Suami : Tn. G  
Umur : 32 thn Umur : 38 thn  
Suku : Melayu Suku : Melayu  
Agama : Islam Agama : Islam  
Pendidikan : D3 Pendidikan : S2  
Pekerjaan : RTN Pekerjaan : Dosen  
Alamat : Bont. Bunt. Serai. Lestak  
No. Tlp : 0812 XXX XXXX

**A. DATA SUBJEKTIF**

Tanggal Pengkajian : 19 November 2023 Waktu : 14.00 WIB  
Tanggal Persalinan : 18 Oktober 2023 Waktu : WIB  
1. Keluhan Utama : Tidak ada keluhan  
2. Data Obstetri

No.	Kehamilan			Persalinan			Nifas			Anak			Ket
	Ke	Lama	Penyakit	Tempat	Penolong	Jenis	Penyakit	JK	BBL	Umur	Penyakit		
1	1	alam	tda ada	PMB	Bidan	sp	tda ada	tda ada	07	3.210	5 thn	tda ada	tda ada
2	2	alam	tda ada	PMB	Bidan	sp	tda ada	tda ada	9	3.210	5 thn	tda ada	tda ada

3. Riwayat penyakit yang lalu/Operasi

- Pernah dirawat : Tidak ada Kapan : Dimana :
- Pernah Operasi : Tidak ada Kapan : Dimana :

4. Riwayat penyakit keluarga yang pernah menderita sakit

- |   |   |   |   |
|---|---|---|---|
| <input checked="" type="checkbox"/> Kanker          | <input checked="" type="checkbox"/> Penyakit hati | <input checked="" type="checkbox"/> Hipertensi      | <input checked="" type="checkbox"/> DM  |
| <input checked="" type="checkbox"/> Penyakit ginjal | <input checked="" type="checkbox"/> Penyakit jiwa | <input checked="" type="checkbox"/> Kelainan bawaan | <input checked="" type="checkbox"/> TBC |
| <input checked="" type="checkbox"/> Hamil kembar    | <input checked="" type="checkbox"/> Epilepsi      | <input checked="" type="checkbox"/> Alergi          |   |

5. Keadaan sosial - ekonomi

Dukungan keluarga dalam membantu klien di rumah : Mendukung  
Kebiasaan minum minuman keras dan merokok : Tidak ada

: tidak ada

Kepercayaan dan adat istiadat

6. Pola Fungsional Kesehatan

Pola/Data Makan : 2-3 kali / hari ; Nasi, buah-paku, sayur, protein  
Pola/Data Minum : air putih, 8 gelas / hari (1500-2000 cc / hari)  
Pola/Data Eliminasi : BAK : 7-8 kali / hari ; tidak ada keluhan  
BAB : 2-3 kali / hari ; tidak ada keluhan  
Pola/Data Istirahat : Tidur malam nyenyak

B. DATA OBJEKTIF

1. Pemeriksaan Umum

Kecadaan Umum: Baik  
Berat badan : 58 kg Tinggi badan: 155 cm Suhu : 36,7°C Pernapasan : 22x/mn  
Tekanan darah : 110/70 mmHg Nadi : 82x/mn

2. Pemeriksaan Fisik

Mata : Pandangan Kabur ☒ Sklera ikterik ☒ Konjunktiva pucat ☒  
Payudara : Kolostrum ☒ Bendungan ASI ☒  
Merah bengkak ☒

Perut : Fundus Uteri : sudah tidak teraba  
Kontraksi uterus : baik  
Kandung kemih : kosong

Vulva/Perineum : Pengeluaran Lochia : tidak ada pengeluaran lochia  
Luka Perineum : tidak ada tanda peradangan

Ekstremitas : Edema ☒ Reflek ☒ Tanda Hopman ☒

3. Pemeriksaan Penunjang

Darah Hb ..... Ht ..... Urine Protein ..... Lain Lain : .....

C. ANALISIS

PA NO Post partum 36 hari

D. PENATALAKSANAAN

1. Memberikan ibu hasil pemeriksaan (lihat mengikat)
2. Memberikan ibu sudah dapat kembali untuk melakukan hubungan suami-istri (setelah ibu mengikat)
3. Mendukung dan memotivasi ibu untuk memuat bayi dengan baik (ibu mengikat)
4. Mengajarkan ibu untuk tetap menjaga pola makan, makan makanan yg bergizi dan banyak minum air putih (ibu mengikat)

Mahasiswa

(Mingtyra Hasyifa)

MENTOR, 7 DESEMBER 2023  
Pembimbing

(FARAH SIF-keb, Bn)



## SURAT PENOLAKAN IMUNISASI

Yang bertanda tangan dibawah ini :

Nama : Yayan Triana  
Umur : 32 Tahun  
Alamat : Komp. Bumi Cera Lestari  
Orang tua dari : Akmal Rei Madoni

Dengan ini menyatakan keberatan anak saya diberikan imunisasi dengan alasan :

1. Demam tinggi dan kejang, sakit-sakitan setelah imunisasi
2. Kurang memahami penyakit yg mungkin disebabkan obat, tablet obat rawel
- 3.

Apabila dikemudian hari terjadi penularan penyakit yang dapat dicegah dengan imunisasi maka, saya akan bertanggung jawab terhadap anak saya dan teman – teman anak saya baik di lingkungan rumah maupun di lingkungan sekolah.

Demikian surat pernyataan ini saya buat, untuk dapat dipergunakan sebagai mestinya.

Mengetahui,

Saksi



Minggra Assyifa

Portanak 1 Oktober 2021

Yang membuat pernyataan,

  
Yayan Triana

## Lampiran 4







titik BL67

titik SP6



knee-chest pose




cow pose



cat pose



## Lampiran 5

 <b>LEMBAR BIMBINGAN LAPORAN TUGAS AKHIR</b> <b>POLITEKNIK AISYIAH PONTIANAK</b> <b>T.A. 20.21/ 20.25</b>	
<b>Nama Mahasiswa</b>	: <u>Mingliya Assyifa</u>
<b>NIM</b>	: <u>2101342</u>
<b>JUDUL LTA</b>	: <u>Asutan Kebidanan Komprehensif Pada Ny.Y Dan Bu.Ny.Y</u> <u>DI KOTA PONTIANAK</u>
<b>PEMBIMBING</b>	: <u>Ayuk Nuralina S.Keb. Bd. M.Keb</u>

### Kegiatan Bimbingan LTA

No.	Hari/Tanggal	Waktu	Catatan Bimbingan	Tanda tangan	
				Dosen	Mhs wa
1	Jumat, 27/1/25	09.30	revisi Dx, Acc Jadwal		
2	Selasa, 7/1/25	09.00	rev B.I - B.III		
3	Jumat, 10/1/25	11.00	rev B.III & pembahasan		
4	Sabtu, 21/1/25	08.30	rev B.IV, Hasil & pembahasan		
5	Jumat, 24/1/25	13.00	inkuisi, pembahasan		
6	Kam, 3/2/25	09.00	ACC		

Pontianak, 3 Januari 2025

Pembimbing

  
(.....Ayuk Nuralina S.Keb. Bd. M.Keb)