

Lampiran 1. *TIME SCHEDULE*

TIME SCHEDULE PENYUSUNAN LAPORAN TUGAS AKHIR
MAHASISWA PRODI DIII KEBIDANAN
POLITEKNIK 'AISYIYAH PONTIANAK
TAHUN AKADEMIK 2022 / 2025

No.	KEGIATAN	WAKTU	KETERANGAN
1	Pengajuan topik/judul penelitian	18 Febuari 2025	Pembimbing LTA Mahasiswa
2	Penyusunan LTA	20 April- 11 Juni 2025	Pembimbing LTA Mahasiswa
3	Ujian hasil LTA	19 Juni 2025	Penguji Mahasiswa
4	Revisi dan penjilidan LTA	16 September 2025	Pembimbing LTA Mahasiswa
5	Pengumpulan LTA yang telah disahkan dewan penguji dalam bentuk CD dan Hard Cover	16 Sepetember 2025	Mahasiswa Koord. LTA

Lampiran 2. *Informed Consent*

PERSETUJUAN PASIEN KOMPRE (Informed Consent)

Saya yang bertanda tangan di bawah ini :

Nama : Yesy Yulianti
Usia : 26 Tahun
Jenis Kelamin : Perempuan
Alamat : Jln. Dusun Karya Lani
No. KTP : 61209591080005

Dengan ini memberikan **Persetujuan / Penolakan*** kepada istri saya untuk menjadi pasien asuhan komprehensif

terhadap : saya sendiri / Istri / Anak/ Ibu saya dengan :

Nama : IRWAN SYAH
Usia : 25 Tahun
Jenis Kelamin : Laki - Laki
Alamat : Jln. Dusun Karya Lani
No. KTP : 611032207900006

Tujuan, biaya, sifat, dan resiko yang dapat ditimbulkan dari asuhan tersebut telah dijelaskan dan saya menyetujui akan diberikan asuhan oleh mahasiswa Politeknik 'Aisyiyah Pontianak. Saya menyadari bahwa mahasiswa tidak menjanjikan apapun, kecuali akan berusaha memberikan asuhan sebaik-baiknya dengan pengetahuan dan batas kemampuan yang dimiliki.

Demikian surat persetujuan ini saya tanda tangani dalam keadaan sadar.

(*) : pilih salah satu

..... 21 MEI 2024

Mahasiswa,

Yang Menyetujui,

(Irwan Syah)
(..... Rahmawati)

Materai 6000 (Yesy Yulianti)
(.....)

Pembimbing

Pasien


(Yesy Yulianti)
(..... ZABSY, k - Asih)

(Yesy Yulianti)
(..... Yesy Yulianti)

Lampiran 3. AKEB/ SOAP

Kehamilan

AC, 26/5

**POLITEKNIK 'AISYIYAH PONTIANAK**
PROGRAM STUDI KEBIDANAN
Jl. Ampera No. 9 Telp (0561) 6655112

NAMA MAHASISWA : Fatmawati
NIM : 22011380
TEMPAT PRAKTIK : Pkm. Sungai Bakap
TANGGAL / JAM PENGKAJIAN : 25 Mei 2024 / 09.41 Wb

ASUHAN KEBIDANAN PADA IBU HAMIL

PENGKAJIAN
Tanggal : 25 Mei 2024
Pukul : 09.41 Wb
Tempat : Pkm. Sungai Bakap
Oleh :
No Reg :

DATA SUBYEKTIF

1. Identitas

Nama Ibu	: Ny. S	Nama Suami	: TN. I
Umur	: 26 Tahun	Umur	: 25 tahun
Suku	: Melayu	Suku	: Melayu
Agama	: Islam	Agama	: Islam
Pendidikan	: SI	Pendidikan	: SLTA
Pekerjaan	: Irt	Pekerjaan	: Wirat/wasta
Alamat	: Dusun banyotani		
No.Hp	: 089601303xxxx		

2. Keluhan Utama : Ibu Mengeluh Mual dan Muntah

3. Riwayat menstruasi

- Siklus : 28 hari, teratur/tidak teratur. Lama 6 Hari
- Banyaknya : 26 - 2 - 2024
- HPTT : 3 - 12 - 2024
- TP

4. Riwayat obstetri yang lalu

No.	Kehamilan			Persalinan				Nifas	Anak				Ket
	Ke	Lama	Penyulit	Tempat	Penolong	Jenis	Penyulit	Penyulit	JK	BBL	Umur	Penyulit	
	1		HAMIL INI										

5. Riwayat kehamilan ini :

Pada kehamilan ini, Ibu merasakan Mual dan Muntah
Tapi tidak mengganggu aktivitas

6. Riwayat KB :

Tidak menggunakan KB

7. Riwayat kesehatan klien:

Tidak ada riwayat Penyakit Menular

8. Riwayat kesehatan keluarga :

Tidak ada riwayat Penyakit keluarga

9. Pola fungsional kesehatan:

- Nutrisi : Makan 3x/hari, Nasi Putih, Minum ± 7 gelas/hari
- Eliminasi : BAB +
BKT +
- Istirahat : Tidur siang 1 Jam/hari
Tidur malam 8 Jam/hari
- Aktivitas sehari-hari : Mengurus Rumah tangga

10. Data psikososial

Ibu menikah 1 kali, pada usia 25 tahun, lama pernikahan 10 tahun. Kehamilan direncanakan/ tidak direncanakan Hubungan ibu dan keluarga Harmonis/tidak harmonis Keluarga mendukung/tidak mendukung kehamilan ini. Pengambil keputusan dalam keluarga adalah Ibu dan Suami dan ada/tidak ada tradisi yang bisa membahayakan kesehatan ibu dan janin. jika ada sebutkan (). Ibu merencanakan bersalin Normal Jarak dari rumah ke tempat bersalin 2 km

*coret jika tidak perlu

DATA OBJEKTIF

1. Pemeriksaan Umum

KU : Baik

Kesadaran : cm

2. Pemeriksaan Antropometri

BB sebelum hamil : 53 Kg

BB sekarang : 57 Kg

TB : 175 Cm

LILA : 26 Cm

IMT : 22,2

3. Pemeriksaan TTV

ID : 97/67 mmHg

Nadi : 79 x/menit

S : 36,5 °C

4. Pemeriksaan Fisik

a) Wajah : pucat (-), oedema (-) daerah....

b) Mata : konjungtiva Merah Muda, sklera tidak kuning

c) Leher : pelebaran vena jugularis (-), benjolan kelenjar limfe (-) dan pembesaran kelenjar tiroid (-).

d) Dada :
- retraksi dinding dada : ada/ tidak
- paru-paru : tidak dnatukan
- Jantung : tidak dnatukan

e) Payudara : jaringan parut (-), puting susu menonjol(+), benjolan (-), kolostrum (++)

f) Abdomen :

Inspeksi: Bekas luka operasi ()

*beri tanda +/-

Palpasi,

- Leopold I : Tereba Batinment

- Leopold II : Baum kraba

- Leopold III : Baum kraba

- Leopold IV : Tidak dnatukan

- Palpasi WHO : tidak dnatukan

g) DJJ : x/mnt, teratur/tidak teratur

h) Genitalia : chadwick (-), varises (-), Lesi (-), nyeri (-), pembengkakan kelenjar bartholini (-), pengeluaran cairan (-)

i) Ekstremitas : oedema (+), varices (+), Reflek patela kanan (+) kiri (+)

*beri tanda +/-

5. Pemeriksaan penunjang :

Tanggal	Jenis Pemeriksaan	Hasil
	Hb	
	Protein Urine	
	Glukosa Urine	
	USG	
	Dan lain-lain	

ANALISIS DATA

Gipito Amnion 12 Minggu

PENATALAKSANAAN (sesuaikan kebutuhan pasien)

1. Melakukan hasil pemeriksaan. Hasil pemeriksaan : BB : 57 kg, TB : 153, TD : 91/67, N : 79 x/m.
Uraikan kehamilan 12 minggu. Ibu mengerti
2. Menjelaskan keluhan/belahan/bekas yang dirasakan dan cara mengatasinya.
Mulut dan mulut belahan yang umum dirasakan pada ibu hamil. Cara mengatasinya!
a. Makan-makanan kecil dan sering untuk menghindari perut kosong.
b. Pilih makanan yang mudah dicerna seperti roti, crackers, dan buah-buahan.
c. Hindari makanan yang berminyak yang membuat mual.
d. Minum Air Putih yang cukup untuk menghindari dehidrasi.
3. Menganjurkan ibu untuk menjaga kebersihan diri seperti Mande minimal 2x sehari.
4. Menganjurkan ibu untuk istirahat yang cukup. Tidur lebih banyak minimal 1 jam sehari.
5. Memberikan ibu vitamin 5 x 1x dan folic 1x, dan jelaskan cara konsumsinya.
Bare di malam hari agar tidak merasa mual.
6. Bersama ibu merencanakan kunjungan ulang 1 bulan kemudian atau jika ada keluhan datang ke puskesmas.

Mahasiswa

Pembimbing

()
Fatmawati

()

7/10/15
Kc, 26/15



POLITEKNIK 'AISYIAH PONTIANAK
PROGRAM STUDI KEBIDANAN

Jl. Ampara No. 9 Telp. (0561) 6655112

NAMA MAHASISWA : Putri Mawati
NIM : 220113010
TEMPAT PRAKTIK : Pon. Sungai Kakap
TANGGAL / JAM PENGKAJIAN : 30-7-2024 / 10.25 WIB.

ASUHAN KEBIDANAN PADA IBU HAMIL

PENGKAJIAN

Tanggal : 30-7-2024
Pukul : 10.25 WIB
Tempat : Pon. Sungai Kakap
Oleh : Putri Mawati

No Reg :

DATA SUBYEKTIF

1. Identitas

Nama Ibu	: <u>NY. Y</u>	Nama Suami	: <u>TR. I</u>
Umur	: <u>26 Tahun</u>	Umur	: <u>25 Tahun</u>
Suku	: <u>Malayu</u>	Suku	: <u>Malayu</u>
Agama	: <u>Islam</u>	Agama	: <u>Islam</u>
Pendidikan	: <u>SI</u>	Pendidikan	: <u>STA</u>
Pekerjaan	: <u>RT</u>	Pekerjaan	: <u>Keraswasta</u>
Alamat	: <u>dusun karga kari</u>		
No.Hp	: <u>08960303 KKK</u>		

2. Keluhan Utama : Ibu mengatakan tidak ada keluhan.

3. Riwayat menstruasi

• Siklus : 28 hari, teratur/tidak teratur. Lama C Hari
Banyaknya : 26 - 2 - 2024
• HPHT : 3 - 12 - 2024
• TP : 3 - 12 - 2024

4. Riwayat obstetri yang lalu

G...P...Q...A...O.....

No.	Kehamilan			Persalinan				Nifas	Anak				Ket
	Ke	Lama	Penyulit	Tempat	Penolong	Jenis	Penyulit	Penyulit	JK	BBL	Umur	Penyulit	
1	1	HAMIL INI											

5. Riwayat kehamilan ini :

Ibu mengatakan tidak ada keluhan

6. Riwayat KB : Tidak Menggunakan kb

7. Riwayat kesehatan klien: Tidak ada riwayat penyakit khusus

8. Riwayat kesehatan keluarga : Tidak ada riwayat penyakit keluarga

9. Pola fungsional kesehatan:

- Nutrisi : Makan 3x/hari, Nasi-Lauk, Babi, sayur, buah, 9 gelas/hari
- Eliminasi : BAB 1x/hari, BAK 1-2x/hari
- Istirahat : Tidur siang 1 jam/hari, Tidur malam 8 jam/hari
- Aktivitas sehari-hari : Mengurus rumah tangga

10. Data psikososial

Ibu menikah ...1... kali, pada usia 25... tahun, lama pernikahan ...10...^{Bln} tahun. Kehamilan direncanakan/ tidak direncanakan: Hubungan ibu dan keluarga Harmonis/tidak harmonis. Keluarga mendukung/tidak mendukung kehamilan ini. Pengambil keputusan dalam keluarga adalah Ibu dan Suami dan ada/tidak ada tradisi yang bisa membahayakan kesehatan ibu dan janin. jika ada sebutkan (...). Ibu merencanakan bersalin ...RSM... Jarak dari rumah ke tempat bersalin Km

*coret jika tidak perlu

DATA OBJEKTIF

1. Pemeriksaan Umum

KU : Baik

Kesadaran : CM

2. Pemeriksaan Antropometri

BB sebelum hamil : 57 Kg

BB sekarang : 54,8 Kg

TB : 153 Cm

LILA : 24 Cm

IMT : 22,2

3. Pemeriksaan TTV

TD : 112/72 mmHg

Nadi : 78 x/menit

S : 36,2 °C

4. Pemeriksaan Fisik

a) Wajah : pucat (-), oedema (-) daerah...

b) Mata : konjungtiva... (Mata Merah)... sklera... tidak bening

c) Leher : pelebaran vena jugularis (-), benjolan kelenjar limfe (+) dan pembesaran kelenjar tiroid (-)

d) Dada : - retraksi dinding dada : ada/tidak

- paru-paru : tidak distensi

- Jantung : tidak distensi

e) Payudara : jaringan parut (-), puting susu menonjol (+), benjolan (+), kolostrum (+)

f) Abdomen :

Inspeksi: Bekas luka operasi (-)

*beri tanda +/-

Palpasi:

- Leopold I : 40 LG cm, Fundus kepala bulat, keras, simetris, lunak, tidak membing

- Leopold II : Sebelah kanan perut ibu terasa panjang, keras, & bulat. Sebelah kiri perut ibu terasa bagian kanan & belakang & bulat

- Leopold III : Kepala bulat, keras, membing

- Leopold IV : Kepala bulat, keras, distensi

- Palpasi WHO : tidak distensi

g) DJJ : 102 x/mnt, teratur/tidak teratur

h) Genitalia : chadwick (-), varises (-), Lesi (-), nyeri (-), pembengkakan kelenjar bartholini (-), pengeluaran cairan (-)

i) Ekstremitas : oedema (-), varices (+), Reflek patela kanan (+) kiri (+)

*beri tanda +/-

5. Pemeriksaan penunjang :

Tanggal	Jenis Pemeriksaan	Hasil
	Hb	
	Protein Urine	
	Glukosa Urine	
	USG	
	Dan lain-lain	

ANALISIS DATA

Gripado Hamil 22 minggu
dan tanggal lahir presentasi kepala.

PENATALAKSANAAN (sesuaikan kebutuhan pasien)

1. Menyediakan Nosi: Pemeriksaan kadar Ibu. Hasil Pemeriksaan Td: 117/77 mmHg, N: 86/m.
Tb: 16 cm, BB: 52 kg, U: 22 minggu, Ibu Mengerti.
2. Anjurkan Ibu untuk melakukan perawatan payudara minimal 2x sehari pagi
atau sore dan setelah mandi, agar produksi asi Ibu lancar. Saat menyusui Nantinya.
Ibu Mengerti.
3. Berikan KIS tentang kebutuhan nutrisi pada kehamilan agar dapat menambah asupan
gizi untuk Ibu dan janin yaitu seperti sayur, sayuran dan buah-buahan.
Ibu Mengerti.
4. Anjurkan pada Ibu untuk sering jalan kaki pada pagi dan sore hari pada sore
hari, perbanyak jalan kaki agar lancar, dapat Ibu Mengerti.
5. Memberikan Ibu Suplemen Fe 325 mg, Calcium 1200 mg, Vit C 100 mg.
6. Bersama Ibu merencanakan kunjungan yang 1 bulan kedepan, jika perlu ada
keluhan segera ke Parik 5 terdekat. Ibu Mengerti dan bersedia.

Mahasiswa

Pembimbing

()

()

Handwritten signature and date: 10/26/25



POLITEKNIK 'AISYIAH PONTIANAK
PROGRAM STUDI KEBIDANAN

Jl. Ampera No. 9 Telp (0561) 6655112

NAMA MAHASISWA : Fatmawati
NIM : 2201380
TEMPAT PRAKTIK : Pkm. Sungai Kalay
TANGGAL / JAM PENGKAJIAN : 17-10-2024 / 10-23 WIB

ASUHAN KEBIDANAN PADA IBU HAMIL

PENGKAJIAN

Tanggal : 17-10-2024
Pukul : 10-23 WIB
Tempat : Pkm. Sungai Kalay
Oleh :

No Reg :

DATA SUBYEKTIF

1. Identitas

Nama Ibu	: <u>My.S</u>	Nama Suami	: <u>M. I</u>
Umur	: <u>26 tahun</u>	Umur	: <u>21 tahun</u>
Suku	: <u>Madag</u>	Suku	: <u>Madag</u>
Agama	: <u>Islam</u>	Agama	: <u>Islam</u>
Pendidikan	: <u>SI</u>	Pendidikan	: <u>SLTA</u>
Pekerjaan	: <u>RT</u>	Pekerjaan	: <u>Wiraswasta</u>
Alamat	: <u>Dusun Karya Baru</u>		
No.Hp	: <u>08960303333</u>		

2. Keluhan Utama : Ibu Menadatkan pinggang tapi tidak ketemu kumur

3. Riwayat menstruasi

• Siklus : 28 hari, teratur/tidak teratur. Lama 7 Hari
Banyaknya 26.2.2024
• HPHT : 3.12.2024
• TP :

4. Riwayat obstetri yang lalu

No.	Kehamilan			Persalinan				Nifas		Anak			Ket
	Ke	Lama	Penyulit	Tempat	Penolong	Jenis	Penyulit	Penyulit	JK	BBL	Umur	Penyulit	
1		11 M	11 M										

5. Riwayat kehamilan ini :

Pada kehamilan ini ibu mengalami kurang ketapi tidak sakit.

6. Riwayat KB : Tidak menggunakan KB.

7. Riwayat kesehatan klien: tidak ada riwayat penyakit kronis.

8. Riwayat kesehatan keluarga :

tidak ada riwayat penyakit kronis.

9. Pola fungsional kesehatan:

- Nutrisi : Makan 3x/hari, Nasi lauk pauk, Minum 8 gelas/hari
- Eliminasi : BAB 1x/hari, BAK 1x/hari
- Istirahat : Tidur siang 1 jam/hari, Tidur malam 8 jam/hari
- Aktivitas sehari-hari : Menunggu rumah tangga

10. Data psikososial

Ibu menikah ... kali, pada usia 24 tahun, lama pernikahan 10 tahun. Kehamilan direncanakan/ tidak direncanakan. Hubungan ibu dan keluarga Harmonis/tidak harmonis. Keluarga mendukung/tidak mendukung kehamilan ini. Pengambil keputusan dalam keluarga adalah Ibu dan Suami dan ada/tidak ada tradisi yang bisa membahayakan kesehatan ibu dan janin, jika ada sebutkan (...). Ibu merencanakan bersalin ... Persalinan ... Jarak dari rumah ke tempat bersalin ... 2 ... Km

*coret jika tidak perlu

DATA OBJEKTIF

1. Pemeriksaan Umum

KU : Baik
Kesadaran : CM

2. Pemeriksaan Antropometri

BB sebelum hamil : 53 Kg
BB sekarang : 60.3 Kg
TB : 153 Cm
LILA : 26 Cm
IMT : 22.2

3. Pemeriksaan TTV

TD : 110/80 mmHg
Nadi : 82 x/menit
S : 36.6 °C

4. Pemeriksaan Fisik

- a) Wajah : pucat (-), oedema (-) daerah....
b) Mata : konjungtiva. Merah. Mukosa....., sklera tidak kuning.....
c) Leher : pelebaran vena jugularis (-), benjolan kelenjar limfe (+) dan pembesaran kelenjar tiroid (-).
d) Dada : - retraksi dinding dada : ada/ tidak
- paru-paru : tidak didengar
- Jantung : tidak didengar
e) Payudara : jaringan parut (-), puting susu menonjol (+), benjolan (), kolostrum (+/+)
f) Abdomen :
Inspeksi: Bekas luka operasi ()
*beri tanda +/-
Palpasi,
- Leopold I : TFU 28 cm, di fundus uteri teraba bulat, tidak sematit fundus tidak membulat
- Leopold II: Setelah tangan kanan ke teraba panjang lebar
Sebelah kiri teraba lebar bagian atas beranggas
- Leopold III : teraba bulat besar membulat
- Leopold IV : kepala bayi dapat didayangkan
- Palpasi WHO : Tidak ditabalan
g) DJJ : 140 x/mnt, teratur/tidak teratur
h) Genitalia : chadwick (+), varises (-), Lesi (-), nyeri (), pembengkakan kelenjar bartholini (), pengeluaran cairan ()
i) Ekstremitas : oedema (+) , varices (+), Reflek patela kanan (+) kiri (-)
*beri tanda +/-

5. Pemeriksaan penunjang :

5. Pemeriksaan penunjang :

Tanggal	Jenis Pemeriksaan	Hasil
17.10.24	Hb	11.4 %
	Protein Urine	
	Glukosa Urine	
	USG	
	Dan lain-lain	

ANALISIS DATA

G1P0A0, Hamil 33 minggu

Jalan tenaga hidup presentasi kepala

PENATALAKSANAAN (sesuaikan kebutuhan pasien)

1. Melakukan kepada ibu hasil pemeriksaan, Hasil Pemeriksaan : TD: 110/80 mmHg, N: 82 x/m, BB: 60,5 kg, DJI: 140x/m, USG kehamilan 33 mgt. Ibu Mengerti.
2. Memberikan Edukasi / Edukasi Nutrisi yang diberikan dan cara Mengonsumsi.
3. Mengajarkan ibu untuk istirahat yang cukup dengan tidur yang nyaman (jika perlu).
4. Mengajarkan ibu konsumsi makanan tinggi zat besi seperti: bayam, daging, kacang-kacangan, buah-buahan.
5. Mengajarkan ibu banyak minum air putih minimal 8 gelas per hari.
6. Mengajarkan ibu untuk menjaga kebersihan, seperti mencuci tangan dengan sabun dan air mengalir.
7. Mengajarkan ibu untuk melakukan perawatan payudara minimal seminggu 2x sehari pagi dan sore hari. Ibu Mengerti cara melakukan perawatan payudara.
8. Mengajarkan ibu untuk menjaga kebersihan diri seperti mandi minimal 2x sehari.
9. Memberikan ibu suplemen Fe 3 ml, vitamin 2 ml, Pct 2 x1, dan obat lain yang diberikan agar ibu merasa nyaman dan sehat.
10. Menjelaskan ibu tentang tanda-tanda bahaya yang 2 minggu lagi. Ibu mengerti.

Mahasiswa

Pembimbing

()

()

Handwritten signature and date: 10/10/2019

	POLITEKNIK 'AISYIYAH PONTIANAK	
	PROGRAM STUDI KEBIDANAN	
	Jl. Ampera No. 9 Telp (0561) 6655112	
	NAMA MAHASISWA : Fathmawati	
	NIM : 22011380	
TEMPAT PRAKTIK : Pkm Sungai Katap		
TANGGAL /JAM PENGKAJIAN : 31-10-2019 / 10-55 WIB.		

ASUHAN KEBIDANAN PADA IBU HAMIL

PENGKAJIAN

Tanggal : 31-10-2019
Pukul : 10.55 WIB
Tempat : Pkm Sungai Katap
Oleh : Fathmawati

No Reg :

DATA SUBYEKTIF

1. Identitas

Nama Ibu	: Ny. Y	Nama Suami	: Tn. I
Umur	: 26 tahun	Umur	: 24 tahun
Suku	: Melayu	Suku	: Melayu
Agama	: Islam	Agama	: Islam
Pendidikan	: SI	Pendidikan	: SLTA
Pekerjaan	: Irt	Pekerjaan	: Peternak
Alamat	: Dk. Dusun Karya Baru		
No. Hp	: 089601303333		

2. Keluhan Utama : Ibu Mengatakan Sering Ngeras-ngeras Rod. Bunt, tapi tidak terdulu sung.

3. Riwayat menstruasi

• Siklus : 28 hari, teratur/tidak teratur. Lama 6 Hari
Banyaknya : 26 - 2 - 2019
• HPIIT : 3 - 12 - 2019
• TP :

4. Riwayat obstetri yang lalu

No.	Kehamilan			Persalinan				Nifas		Anak			Ket
	Ke	Lama	Penyulit	Tempat	Penolong	Jenis	Penyulit	Penyulit	JK	BBL	Umur	Penyulit	
1			Hasil IN										

5. Riwayat kehamilan ini :

ada kehamilan ini ibu merasa berat menyusui

6. Riwayat KB : ada menggunakan kb

7. Riwayat kesehatan klien: ada ad riwayat Penyakit Muntar

8. Riwayat kesehatan keluarga :
ada ad riwayat Penyakit keluarga

9. Pola fungsional kesehatan:

- Nutrisi : Makan 3x / hari, Nasi - Lauk, sayur, buah & gula, dan Berman
- Eliminasi : BAB & BAK &
- Istirahat : Tidur siang 1 jam / hari, Tidur malam 8 jam / hari
- Aktivitas sehari-hari : Mengurus rumah tangga

10. Data psikososial

Ibu menikah ... kali, pada usia ... tahun, lama pernikahan ... tahun. Kehamilan direncanakan/ tidak direncanakan. Hubungan ibu dan keluarga Harmonis/ tidak harmonis. Keluarga mendukung/ tidak mendukung kehamilan ini. Pengambil keputusan dalam keluarga adalah ... dan ada/ tidak ada tradisi yang bisa membahayakan kesehatan ibu dan janin. jika ada sebutkan (...). Ibu merencanakan bersalin ... Jarak dari rumah ke tempat bersalin ... Km

*coret jika tidak perlu

DATA OBJEKTIF

1. Pemeriksaan Umum

KU : Baik
Kesadaran : GM

2. Pemeriksaan Antropometri

BB sebelum hamil : 55 Kg
BB sekarang : 66 Kg
TB : 163 Cm
LILA : 26 Cm
IMT : 25,2

3. Pemeriksaan TTV

TD : 123/76 mmHg
Nadi : 82 x/menit
S : 36,1 °C

4. Pemeriksaan Fisik

- a) Wajah : pucat (-), oedema (+) daerah....
b) Mata : konjungtiva Muka Merah, sklera ikterik kuning
c) Leher : pelebaran vena jugularis (-), benjolan kelenjar limfe (+) dan pembesaran kelenjar tiroid (-).
d) Dada : - retraksi dinding dada : ada/ tidak
- paru-paru : tidak distendensi
- Jantung : tidak distendensi
e) Payudara : jaringan parut (-), puting susu menonjol (-), benjolan (-), kolostrum (+/-)
f) Abdomen :
Inspeksi: Bekas luka operasi (-)
*beri tanda +/-
Palpasi,
- Leopold I : 30 cm di fundus Uteri kepala buah kepala simetris
- Leopold II : Kepala kanan partus kepala Pandangan keatas (Pupa)
- Leopold III : Kepala bagian kanan memutar
- Leopold IV : Kepala bagian atas bergerak
- Palpasi WHO : -
g) DJJ : 142 x/mnt, teratur/tidak teratur
h) Genitalia : chadwick (+), varises (+) Lesi (-), nyeri (-), pembengkakan kelenjar bartholini (-), pengeluaran cairan (+)
i) Ekstremitas : oedema (+), varices (+), Reflek patela kanan (+) kiri (+)
*beri tanda +/-

5. Pemeriksaan penunjang :

Tanggal	Jenis Pemeriksaan	Hasil
	Hb	
	Protein Urine	
	Glukosa Urine	
	USG	
	Dan lain-lain	

ANALISIS DATA

URPAD Hari 35 Minggu
dan tinggi badan presentasi kepala

PENATALAKSANAAN (sesuaikan kebutuhan pasien)

1. Menjelangkan hari pemeriksaan dan usia kehamilan kepada Ibu.
Hari pemeriksaan: tp: 123/70 mmHg, N: 62/m, S: 36.4°C, TR: 30 cm, BB: 19.1 kg/m.
Usa kehamilan: 35 Mgg. Ibu Mengerti.
2. Mengajarkan Ibu untuk tahu jalan lahir pada saat hamil ataupun saat hamil tersebut.
Waktu yang agar mengantarkan pada Ibu Mengerti.
3. Membantu Ibu untuk tahu pada 1m ini agar dapat membantu Ibu dan
demi tahu bahwa. Sayur, sayuran dan buah-buahan. Ibu Mengerti.
4. Membantu Ibu untuk tahu pada 1m ini agar dapat membantu Ibu dan
Sediri mungkin. Ibu Mengerti dan paham dengan penjelasan yang diberikan.
5. Mengajarkan Ibu untuk tahu pada 1m ini agar dapat membantu Ibu dan
pada saat. Saat ini yang mengantarkan. Kendaraan yang digunakan.
Yang yg dibutuhkan. Pemandu. Ibu Mengerti.
6. Mengajarkan Ibu untuk tahu pada 1m ini agar dapat membantu Ibu dan
dusukakan dengan dengan peralatan yang berat. Ibu Mengerti.
7. Mengajarkan Ibu untuk tahu pada 1m ini agar dapat membantu Ibu dan
pada saat. Saat ini yang mengantarkan. Kendaraan yang digunakan.
8. Membantu Ibu untuk tahu pada 1m ini agar dapat membantu Ibu dan
pada saat. Saat ini yang mengantarkan. Kendaraan yang digunakan.

Mahasiswa

Pembimbing

()

()

Acc 4/6 2021
FHY



POLITEKNIK 'AISYIYAH PONTIANAK
PROGRAM STUDI KEBIDANAN

Jl. Ampera No. 9 Telp (0561) 6655112

NAMA MAHASISWA : fatmawati

NIM : 2204380

TEMPAT PRAKTIK : psb Jempe

TANGGAL /JAM PENGKAJIAN : 15-11-2024 / 20.00 wib

ASUHAN KEBIDANAN PADA IBU HAMIL

PENGKAJIAN

Tanggal : 15-11-2024

Pukul : 20.00 wib

Tempat : psb Jempe

Oleh : fatmawati

No Reg :

DATA SUBYEKTIF

1. Identitas

Nama Ibu	: NY. Y	Nama Suami	: Tn. I
Umur	: 26 tahun	Umur	: 28 tahun
Suku	: Melayu	Suku	: Melayu
Agama	: Islam	Agama	: Islam
Pendidikan	: SI	Pendidikan	: SMTA
Pekerjaan	: Irt	Pekerjaan	: Swasta
Alamat	: Jl Dusun Kanyo Nyab		
No.Hp	: 0896 0303 xxx		

2. Keluhan Utama : Ibu mengatakan ingin kontrol hamil
.....
.....

3. Riwayat menstruasi

- Siklus : 28 hari, teratur/tidak teratur. Lama Hari
Banyaknya
- HPHT : 26 - 2. 2024
- TP :
- Lama hamil : 38 Minggu
- Keluhan hamil saat ini :

4. Riwayat obstetri yang lalu

G P A O

No.	Kehamilan			Persalinan			Nifas	Anak				Ket
	Ke	Lama	Penyulit	Tempat	Penolong	Jenis	Penyulit	JK	BBL	Umur	Penyulit	
	1	146-1	IN									

5. Riwayat kehamilan ini :

Pada kehamilan ini ibu mengalami Mual dan Muntah tetapi tidak mengganggu aktivitas

6. Riwayat KB : tidak menggunakan KB

7. Riwayat kesehatan klien: tidak ada riwayat Penyakit Menular

8. Riwayat kesehatan keluarga : tidak ada riwayat Penyakit keluarga

9. Pola fungsional kesehatan:

a. Nutrisi : Makan 3x/hari. Makan lauk pauk, Minum + 8 gelas Air/hari

b. Eliminasi : BAB 1x
BAK 4x

c. Istirahat : Tidur siang 1 jam / hari
Tidur malam 8 jam / hari

d. Aktivitas sehari-hari : Mengurus rumah sendiri

10. Data psikososial

Ibu menikah . . . kali, pada usia .25. tahun, lama pernikahan .10. tahun. Kehamilan direncanakan/ tidak direncanakan. Hubungan ibu dan keluarga Harmonis/tidak harmonis. Keluarga mendukung/tidak mendukung kehamilan ini. Pengambil keputusan dalam keluarga adalah Ibu dan Suami dan ada/tidak ada tradisi yang bisa membahayakan kesehatan ibu dan janin. jika ada sebutkan (.....). Ibu merencanakan bersalin .Prenatal Surgery. Jarak dari rumah ke tempat bersalin Km

*coret jika tidak perlu

DATA OBJEKTIF

1. Pemeriksaan Umum

KU : Baik

Kesadaran : CM

2. Pemeriksaan Antropometri

BB sebelum hamil : 55 Kg

BB sekarang : 60 Kg

TB : 153 Cm

LILA : 27 Cm

IMT : 22,2

3. Pemeriksaan TTV

TD : 121/86 mmHg

Nadi : 86 x/menit

S : 36 °C

4. Pemeriksaan Fisik

a) Wajah : pucat (-), oedema (-) daerah...

b) Mata : konjungtiva... Merah muda, sklera... tidak kuning

c) Leher : pelebaran vena jugularis (-), benjolan kelenjar limfe (-) dan pembesaran kelenjar tiroid (-).

d) Dada : retraksi dinding dada : ada/tidak

- paru-paru : tidak didatarkan

- Jantung : tidak didatarkan

e) Payudara : jaringan parut (-), puting susu menonjol (+), benjolan (-), kolostrum (+/-)

f) Abdomen :

Inspeksi: Bekas luka operasi ()

*beri tanda +/-

Palpasi,

- Leopold I : 15, 29 cm, teraba lunak, kuat, tidak melemah

- Leopold II : Bagian perut kanan ibu teraba keras seperti papan atau pengasing kanvas, sebelah kiri teraba kecil berengas Rika

- Leopold III : Bagian bawah perut ibu teraba kuat melemah

- Leopold IV : Divergen

- Palpasi WHO : tidak didatarkan

g) DJJ : 142 x/mnt, teratur/tidak teratur

h) Genitalia : chadwick (-), varises (-), Lesi (-), nyeri (-), pembengkakan kelenjar bartholini (-), pengeluaran cairan (-).....

i) Ekstremitas : oedema (-)....., varices (-), Reflek patela kanan (+) kiri (+)

*beri tanda +/-

5. Pemeriksaan penunjang :

Tanggal	Jenis Pemeriksaan	Hasil
15.11.2024	Hb	11.4 %
	Protein Urine	
	Glukosa Urine	
15-11-2024	USG	Janin tunggal, pos kepala, hwn diam, fetalget 144 bpm tali pusat
15-11-2024	Dan lain-lain	Hiv (-), Hbsag (-), gds (-).

ANALISIS DATA

GIPOLAO Hwn 36 Minggu dengan Mdan tali pusat
Janin tunggal Mdp Presentasi kepala.

PENATALAKSANAAN (sesuaikan kebutuhan pasien)

1. Menginformasikan kepada ibu dan keluarga tentang hasil pemeriksaan yang telah dilakukan oleh tenaga kesehatan. Hasil Pemeriksaan Penunjang : Hwn, USG Janin tunggal Presentasi kepala hwn diam, fetalget 144 bpm tali pusat pada bagian badan dan dibelak 24, pemeriksaan darah lengkap : Hiv (-), Hbsag (-), Gds (-), Hb, Ibu mengerti dan keluarga telah mendapatkan informasi tentang hasil pemeriksaan.
2. Menginformasikan kepada ibu dan keluarga bahwa akan dilakukan tindakan Sectio caesarea (sc) yang akan dilakukan besok pagi jam 09.00 WIB.
3. Meminta keluarga untuk menandatangani informed consent untuk lebih lanjut keluarga memahami tindakan yang akan dilakukan, keluarga menandatangani informed consent.
4. Melakukan pemasangan infus kepada ibu Hwn infus dipasang RL 20 kmm.
5. Membenarkan ke ibu untuk mencuci bau disekitar kamar ibu, pagi : bau telah diukur.
6. Membenarkan ibu untuk puasa mulai Pute : 01.00 WIB agar proses sc dapat berjalan dengan lancar.
7. Membenarkan Support kepada ibu baik fisik maupun Support Mental.

Mahasiswa

Pembimbing


()

()

()

PERSALINAN

ACC 4/6 2025

 <p align="center">POLITEKNIK 'AISYIYAH PONTIANAK PROGRAM STUDI KEBIDANAN Jl. Ampera No. 9 Telp (0561) 6655112</p>	
NAMA MAHASISWA	: Fatma wah
NIM	: 2204200
TEMPAT PRAKTIK	: Pcb dumpy
TANGGAL /JAM PENGKAJIAN	: 16-11-2024 / 07-00 Wtb

ASUHAN KEBIDANAN PADA IBU BERSALIN

DATA SUBJEKTIF

1. Anamnesis Umum

Nama Ibu	: Ny. Y	Nama Suami	: Tn. I
Umur	: 26 tahun	Umur	: 28 tahun
Suku	: Betawak	Suku	: Betawak
Agama	: Islam	Agama	: Islam
Pendidikan	: S1	Pendidikan	: S1
Pekerjaan	: IT	Pekerjaan	: Suwag
Alamat	: Jl. Duren Kaya Mole		
No. Tlp	: 081901302XXXX		

A. Riwayat Obstetri

G..... P..... A..... H.....

G..... P..... A..... E.....														Ket
No.	Kehamilan			Persalinan				Nifas	Anak					
	Ke	Lama	Penyulit	Tempat	Penolong	Jenis	Penyulit	Penyulit	JK	BBL	Umur	Penyulit		
	1	HAMIL	INI											

B. Riwayat Kehamilan Sekarang

Haid : teratur/tidak-teratur/ sakit/ tidaksakit
 Siklus : 28 Hari
 Banyaknya : biasa/ sedikit/ banyak
 HPHT : 26-11-2024 Taksiran Persalinan 3-12-2024 lama hamil 38 minggu
 Gerakan anak pertama kali dirasakan : 4 bulan
 Periksa Hamil : Dokter/Bidan /paramedik, dukun

C. Riwayat Persalinan Sekarang

Dikirim oleh : Datang sendiri/ Oleh
 His mulai : sejak tanggal Jam.....
 Darah Lendir : sejak tanggal Jam.....
 Ketuban : belum / pecah, sejak tanggal Jam.....

2. Anamnesis Khusus

Keluhan utama: Mual ada keluhan
 Riwayat Perjalanan Penyakit: Mual sejak 15-11-2024, Pukul 20.00 Wtb. Mual datang ke Pcb dumpy. Mual datang malam. Mual USG: terdapat uterus kiri besar pada bagian badan dan dokter 2x.

DATA OBJEKTIF

A. Status Presens

Berat badan : 60 Kg
 Tinggi badan : 153 cm
 Keadaan Umum : Baik
 Anemia/ Ikterus : -
 Kesadaran : CM
 Gizi : Baik
 Payudara : Tidak ada kelainan
 Jantung : Normal
 Paru-paru : Normal
 Tekanan darah : 120/70 mmHg
 Nadi : 80 x/menit
 Pernafasan : 20 x/menit
 Hati/Limfe : Normal
 Edema : -
 Varices : -
 Refleksi : +/ -
 Laboratorium :
 HB : 12 g%
 Leukosit : 9.7 /mm³
 Urine : -

B. Status Obstetri

Pemeriksaan Luar :
 Tanggal : 16-11-21 Jam : 01-00 Wb
 Leopold I : 1 kg 20 cm, kepala belakang bawah
 Leopold II : Tidak ada kelenjar
 Leopold III : Tidak ada kelenjar, kepala
 Leopold IV : Divergen
 DJJ : 136 / menit
 Teratur/ tidak teratur :
 HIS : / 10 menit
 Lamanya : / detik
 Adekuat/ inadekuat :
 Taksiran BBJ : 2.000 gram
 Lingkaran bandle : + / -
 Tanda Osborn : Positif / Negatif
 Pemeriksaan Dalam : Tidak dilakukan
 Tanggal : Jam :
 Portio : Konsistensi :
 Posisi :
 Pendataran :
 Pembukaan :
 Ketuban : + / - jam
 Jernih / meconium / darah :
 Terbawah :
 Penurunan :
 Penunjuk :
 Pemeriksaan Panggul :
 Atas/ Bawah :
 Kesan panggul : Luas / Sempit

ANALISIS: Gigitan Hama, 28 minggu dengan lilitan tali pusat.
 Tumor kelenjar tidak terasasi kepala.

PENATALAKSANAAN:

1. Memberikan informasi kepada ibu dan keluarga tentang hasil pemeriksaan yang telah dilakukan oleh tenaga kesehatan.
2. Menginformasikan kembali kepada pasien bahwa akan dilakukan proses.
3. Melakukan pemeriksaan kebidanan kepada ibu dan keluarga.
4. Melakukan ship test kepada pasien tidak mempunyai alergi.
5. Menjelaskan kepada pasien dan keluarga tentang hasil dan tindakan yang akan dilakukan.
6. Menindaklanjuti proses kebidanan dengan proses yang telah dilakukan.

Mahasiswa

Pembimbing

26 Rahun I & Jam	Tanggal : 16-11-2024 Catatan Perkembangan (SOAP)
024	<p>S: Ibu mengatakan siap untuk menjalani Sc</p> <p>O: Ku: Baik, Td: 110/70 mmHg, N: 82x/m, R: 20x/m. terpasang infus RI, terpasang RI, terpasang kateter ketup</p> <p>A: GIPATO HAMI 38 rangkap dengan lilitan tali pusat Janin tunggal hidup Presentasi kepala.</p> <p>P: - pukul 08.30 WIB. Bayi lahir secara Sc i Langsung menangis, anus otot bok wara kulit kemerahan, Jars kelamin laki-laki.</p> <p>- Melakukan pemeriksaan antropometri: berat badan 3060 gr, Panjang badan 48 cm, Ue/Lb/LL/Lp: 34/33/11/30.</p>
	<p>Kala III</p> <p>S: -</p> <p>O: Ku: Baik Td: 100/70 mmHg, Nadi: 78x/m, R: 20x/m.</p> <p>A: PIAO partus kala III dengan post Sc</p> <p>P: Pukul 09.33 WIB. Plasenta lahir manual lengkap, berat 500 gr, Panjang 49 cm.</p>
	<p>Kala IV</p> <p>S: Pasien belum Sador sepenuhnya.</p> <p>O: Td: 130/80 mmHg, N: 78x/m, R: 20x/m,</p> <p>A: PIAO post Sc</p> <p>P: - Memindahkan ibu ke ruangan pemulihan, hari ibu telah dipindahkan.</p> <ul style="list-style-type: none"> - Membentahukan keluarga bahwa anastesi akan hilang dengan sendirinya. - Membentahukan keluarga bahwa makan dan minum setelah 6 jam operasi dengan makan-makanan seperti (Bar putih, nasi lembek, bubur, sup) - Menganjurkan ibu untuk istirahat yang cukup karena dengan istirahat dapat membantu obat dan obat untuk kesakitan setelah mengalami proses operasi.

Mahasiswa

Pembimbing

LAPORAN PERSALINAN

1) Penolong : Dokter / Bidan dr. Sany, Sp. OG Cara Persalinan : SC
 Lama Persalinan : 35 Menit Jam
 Tanggal : 16-11-2024 Riwayat : 09-20-00-00 Bayi lahir dengan SC dengan lilitan tali pusat
 Panjang : 50 cm Menangis : Ya Berat : 3065 gr Kulit : kemerahan Jari : 10 mm Laki-laki Berat
 badan : 3065 gr Panjang badan : 50 cm Lk / 14 / 11 / 12 34 / 33 / 11 / 36 Keluaran Putih
 Berak : 100 cc lahir lengkap Riwayat : 09-20-00-00

2) Keadaan ibu pasca persalinan :
 Keadaan umum : Baik Tekanan darah : 120/80 mmHg Nadi : 90 x/menit
 Pernapasan : 20 x/menit Plasenta lahir : spontan / manual Lengkap / tidak lengkap
 Berat plasenta : 500 gram Panjang tali pusat : 100 cm Tinggi fundus uteri : tepat pusat
 Kontraksi uterus : kuat Perdarahan selama persalinan : 0 cc

3) Keadaan bayi :
 Lahir tanggal : 16-11-2024 Jam : 08:30 WIB Hidup / Mati / maselesi
 Berat badan : 3065 gram Panjang badan : 50 cm Jenis kelamin : perempuan / laki-laki
 Lingkar kepala : 34 cm, kelainan kongenital :
 Untuk bayi lahir hidup kemudian meninggal : menit post partum
 Untuk bayi lahir mati : Sebab kelahiran mati :

NILAI APGAR


0	1	2	NILAI APGAR	1 menit	5 menit	10 menit
Tidak ada	< 100	> 100	Denyut jantung	2	2	2
Tidak ada	Tak teratur	Menangis kuat	Usaha bernafas	1	2	2
Lemah	Fleks sedikit	Gerak aktif	Tonus otot	2	2	2
Tidak ada	Meringis	Menangis	Peka rangsang	2	2	2
Biru / putih	Merah Jambu	Merah Jambu	Warna kulit	2	2	2
	Ujung2 biru					
Total				9	10	10

Asfiksia : tidak / sedang / berat

Resusitasi :

- O₂ dimuka (6 liter/menit) : menit sd menit sesudah lahir
- Pompa udara berulang (VTP) : menit sd menit sesudah lahir
- Intubasi endotracheal : menit sd menit sesudah lahir
- Pemberian obat-obatan

As, 26/5 25

	POLITEKNIK 'AISYIYAH PONTIANAK PROGRAM STUDI KEBIDANAN Jl. Ampera No. 9 Telp (0561) 6655112
NAMA MAHASISWA : Fatmawati	
NIM : 2204300	
TEMPAT PRAKTIK : Rsb Jempu	
TANGGAL / JAM PENGKAJIAN : 16 November 2024 / 08.30	

ASUHAN KEBIDANAN PADA BAYI BARU LAHIR

No Register : 24065400
Tanggal Pengkajian : 16-11-2024
Jam Pengkajian : 08.30
Ruangan :
Pengkaji : Fatmawati
(Nama Mahasiswa Yang Mengkaji)

A. SUBJEKTIF

- Biodata

Nama Ibu	: NY	Nama Ayah	: Tn. 1
Umur	: 26 Tahun	Umur	: 25 Tahun
Suku bangsa	: Melayu	Suku bangsa	: Melayu
Agama	: Islam	Agama	: Islam
Pendidikan	: SI	Pendidikan	: SLTA
Pekerjaan	: IRT	Pekerjaan	: Swasta
Alamat	: Jln. Dusun Karya Tani		
No. Tlp	:		
- Keluhan utama: Tidak ada keluhan
- Riwayat Kehamilan :

G.1.P.0.A.0.	Usia Kehamilan : 38 minggu
Penyakit ibu selama kehamilan	: Tidak ada
Komplikasi kehamilan	: Tidak ada
- Data Fungsional Kesehatan
 - Pola/Data nutrisi : Bayi belum asi
 - Pola/Data Eliminasi : BAB: +
BAK: +

B. OBJEKTIF

- Bayi lahir tanggal : 16-November 2024 Pukul : 09.30 wib
- Jenis Kelamin : laki-laki Ditolong oleh : Dokter
- Tempat Bersalin : Rsb Jempu
- Keadaan Umum : Baik
- Suhu : 36.8° Denyut Jantung : 142x/m Pernafasan : 45x/m

Pengukuran Antropometri :

- Berat Badan : 3065

- Panjang Badan : 48 cm.
- Lingkar Dada : 33 cm
- Lingkar Kepala : 34 cm
- LILA : 11 cm

Pemeriksaan Fisik :

- Kepala : Tidak ada cephalematoma, tidak ada caput sukcedaneum.
- Kulit : Warna Merah Muda, tidak ada ruam
- THT : Simetris, tidak ada keluvatan cartan abnormal
- Mulut : tidak ada labio palatografi
- Leher : tidak ada pembengkakan.
- Dada : Simetris, bentuk dada baik, tidak ada fraktur
- Paru-paru : Tidak ada bunyi wheezing dan bunyi crepitan
- Jantung : Bunyi jantung normal
- Abdomen : Normal
- Genitalia : laki-laki
- Anus : (+)
- Ekstremitas : Bergerak aktif tidak ada sindaktili dan polydaktili
- Refleks hisap : Ada / tidak ada
- Pengeluaran air kemih : Ada / tidak ada
- Pengeluaran mekonium : Ada / tidak ada
- Pemeriksaan laboratorium : Tidak dilakukan.

C. ANALISA

Neonatus Ciri P' bulan setelah Masa kehamilan - umur 1 Jam SC

D. PENATALAKSANAAN

1. Membersihkan bayi dari darah dan cairan. Menangani kain basah dengan kain kum. bayi dalam keadaan kum dan bersih.
2. Melakukan Perawatan Bayi
 - a. Memberikan tetes Mata Pada Mata kanan dan kiri
 - b. Perawatan tali pusat
 - c. Memberikan suntikan Vit K, secukupnya di paha sebelah kiri
3. Menjaga Kehangatan bayi dengan membungkus bayi dengan bedong

Pontianale 16-11-2024.

Mahasiswa


Instruktur Klinik/ Bidan




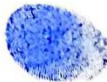
(Signature)

(Signature)

(Fatmawati)

()



Telapak Kaki Kiri	Telapak Kaki Kanan
	
Cap Jempol Jari Kiri Ibu	Cap Jempol Jari Kanan Ibu
	

gum Acc, 76/15 25

CATATAN PERKEMBANGAN

Nama : B. NY. Y	No. RM
Umur : 9 hari	Tanggal : 24 November 2019
Tanggal & Jam	Catatan Perkembangan (SOAP)

24 November 2019
Kunjungan Neonatus ke 2.

S : Ibu mengatakan bayi menangis 11-12 x/hari. BAB 5-6 x/hari, BAB 2-4 x/hari. Tidur ± 12 jam, tidak ada keluhan pada bayi.

O : KU: Baik.

Berat Badan : 3461 gram

Warna kulit : kemerahan

Mengisui : 11-12 x/hari

BAB : 6 x/hari

BAB : 3 x/hari

Suhu : 36,7 °C


A : Neonatus cukup bulan sesuai masa kehamilan umur 6 hari

P : - Memotivasi ibu untuk memberikan ASI eksklusif, ibu mengerti dan akan menerapkannya

- Mengingatkan ibu untuk menjemur bayinya di pagi hari
- Ibu mengerti dan bersedia untuk menerapkannya.
- Membentangkan ibu untuk tetap menjaga kebersihan bayi dengan memandikan bayi dan tidak menggosok dengan yang dingin. Ibu mengerti.
- Menyarankan kembali kepada ibu tentang tanda bahaya bagi bayi, yaitu seperti : demam, tidak mau menyusu, bayi menangis terus menerus, kulit dan mata bayi kuning, ubun-ubun bengkak. Ibu mengerti.
- Menyarankan ibu kembali dan ada kunjungan ulang, ibu mengerti dan bersedia.

Mahasiswa

Pembimbing


 Aa, 26/5 '15

CATATAN PERKEMBANGAN

Nama : <u>Pr. Ny. Y</u>		No. RM :
Umur :		Tanggal : <u>2 Desember 2024</u>
Tanggal & Jam	Catatan Perkembangan (SOAP)	
2 Desember 2024 15.15 wib kunjungan Neonatus ke 3.	<p>S : Ibu mengatakan bayi menyusu, tali pusat sudah lepas. Ibu mengatakan tidak ada keluhan pada bayinya.</p> <p>O : KU : Baik, Tonus otot : Aktif, Berat badan : 4000, PB : 49 Warna kulit : kemerahan, Menyusui ASI eksklusif, BAK : + BAB : +</p> <p>A : Neonatus cukup bulan sesuai masa kehamilan umur 17 Hari</p> <p>P : - Membentuhkan Ibu hari pemantauan bahwa bayinya dalam keadaan baik. - Membentuhkan Ibu untuk menyusui bayinya 2 jam sekali. Ibu mengerti dan menurutinya. - Membentuhkan Ibu untuk memberikan ASI eksklusif hingga bayi 6 bulan. Ibu mengerti dan akan menurutinya. - Membentuhkan Ibu untuk sering mengganti popok bayi agar tidak infeksi. Ibu mengerti. - Membentuhkan Ibu untuk tetap menjaga kebersihan bayinya. Ibu mengerti. - Menanyakan kembali kepada Ibu tentang tanda bahaya bayi baru lahir seperti : demam, tidak mau menyusui, bayi menangis terus menerus, bayi dan mata bayi kuning untuk segera datang ke puskesmas terdekat. Ibu mengerti. - Membentuhkan Ibu bahwa akan ada kunjungan ulang. Ibu mengerti dan bersedia.</p>	

Mahasiswa



Pembimbing

IMUNISASI

ACC 4/2015
6/21

CATATAN PERKEMBANGAN


Nama : Sy. My Y	No. RM :
Umur : 1 Bulan 17 Hari	Tanggal : 02 - 01 - 2015
Tanggal & Jam	Catatan Perkembangan (SOAP)
02 - 01 - 2015 Jam 09.00 Wt	<p>S : Ibu mengatakan bayinya sehat dan ingin imunisasi</p> <p>O : KU: Baik, kesadaran : cm, BB : 4860 kg PB : 53 cm S : 36,5°C LK : 36 cm.</p> <p>A : Bayi Sehat umur 1 bulan 17 hari dengan Paro 1</p> <p>P : - Menjelaskan hasil pemeriksaan : Ibu memulai pendataan. - Memberikan Vaksin Paro 1 sebanyak 2 tks / oral. - Menjelaskan Manfaat Imunisasi Paro 1 a. Memberikan kekebalan aktif terhadap infeksi virus Paro b. Melindungi tubuh dari penyakit Paro Sejeb dini c. Mencegah Penyalak Paro dan komplikasi. - Menanyakan kunjungan ulang sesuai tanggal yang di tentukan</p>
08 - 01 - 2015 Jam 16.22 Wt	<p>S : Ibu mengatakan imunisasi anaknya</p> <p>O : KU: Baik, kesadaran : cm, BB : 4821 kg PB : 53 cm S : 36,3°C LK : 36 cm</p> <p>A : Bayi Sehat umur 1 bulan 17 hari dengan Imunisasi BCG</p> <p>P : - Menjelaskan hasil pemeriksaan bahwa anak dalam keadaan Sehat dan akan dilakukan imunisasi BCG - Menjelaskan Manfaat Imunisasi BCG. Ibu Menget - Memberikan Vaksin BCG sebanyak 0,5 di 1/3 lengan kanan atas Secara IC, Imunisasi telah diberikan. - Bersama Ibu Menanyakan kunjungan ulang untuk Imunisasi Ibu beserta datang kembali.</p>

Mahasiswa

Pembimbing

NIFAS

7/10
Aa, 26/5 25



POLITEKNIK 'AISYIAH PONTIANAK
PROGRAM STUDI KEBIDANAN
Jl. Ampera No. 9 Telp (0561) 6655112

NAMA MAHASISWA : falmawati
NIM : 22011380
TEMPAT PRAKTIK : Rib Jampa
TANGGAL / JAM PENGKAJIAN : 16 November 2024 / 15.30 WIB

ASUHAN KEBIDANAN PADA IBU NIFAS

No Register :
Tanggal Masuk : 16. November 2024
Jam Pengkajian : 15.30 WIB
Lahan Praktik : Rib Jampa
Pengkaji : Falmawati

IDENTITAS

Nama Ibu : NY. Y Nama Suami : M. I
Umur : 26 tahun Umur : 25 tahun
Suku : Malayu Suku : Malayu
Agama : Islam Agama : Islam
Pendidikan : SI Pendidikan : SLTA
Pekerjaan : IRT Pekerjaan : Swasta
Alamat : Jl. Dusun Kenyutani
No. Tlp :

A. DATA SUBJEKTIF

Tanggal Pengkajian : 16 November 2024 Waktu : 15.30 WIB
Tanggal Persalinan : 16 November 2024 Waktu : 09.30 WIB

1. Keluhan Utama :
2. Data Obstetri

No.	Kehamilan			Persalinan				Nifas		Anak			Ket
	Ke	Lama	Penyulit	Tempat	Penolong	Jenis	Penyulit	Penyulit	JK	BBL	Umur	Penyulit	
1	1	01/11/24	-	RS	Dokter	SC	-	-	♂	3065	-	-	H

3. Riwayat penyakit yang lalu/Operasi
- Pernah dirawat / Kapan / Dimana
- Pernah Operasi / Kapan / Dimana
4. Riwayat penyakit keluarga yang pernah menderita sakit
☒ Kanker ☐ Penyakit hati ☐ Hipertensi ☐ DM
☒ Penyakit ginjal ☐ Penyakit jiwa ☐ Kelainan bawaan ☐ TBC
☒ Hamil kembar ☐ Epilepsi ☐ Alergi
5. Keadaan sosial - ekonomi
Dukungan keluarga dalam membantu klien di rumah : Mendukung
Kebiasaan minum minuman keras dan merokok : Tidak ada

Kepercayaan dan adat istiadat : Tidak ada

6. Pola Fungsional Kesehatan

Pola/Data Makan : Makan 3x/hari, Nasi, Laub, Pute.

Pola/Data Minum : Minum Air Putih 8 gelas

Pola/Data Eliminasi : BAK : Urine 500 cc

BAB : -

Pola/Data Istirahat : Ibu dapat beristirahat

B. DATA OBJEKTIF

1. Pemeriksaan Umum

Keadaan Umum: Baik

Berat badan : 60 kg Tinggi badan: 153 cm Suhu : 36.6°C Pernapasan : 20 x/m

Tekanan darah : 120/73 mmHg Nadi : 78

2. Pemeriksaan Fisik

Mata : Pandangan Kabur ☐ Sklera ikterik ☐ Konjunktiva pucat ☐

Payudara : Kolostrum ☐ Bendungan ASI ☐

Merah bengkak ☐

Perut : Fundus Uteri : 2 dt + di bawah pusat

Kontraksi uterus : Baik

Kandung kemih : Tidak penuh

Vulva/Perineum : Pengeluaran Lochia : Berupa Luka Perineum : -

Ekstremitas : Edema ☐ Reflek ☒ Tanda Hopman ☐

3. Pemeriksaan Penunjang

Darah Hb Ht Urine Protein Lain Lain :

C. ANALISIS


Diagnosa 6 dan dengan Post Sectio Caesarea.

D. PENATALAKSANAAN

- 1) Menginformasikan hasil pemeriksaan kepada ibu dan keluarga. Ibu dan keluarga mengetahui hasil pemeriksaan.
- 2) Memberikan informasi pada ibu dan keluarga cara memulai kontraksi uterus yaitu pada bagian bawah perut ibu jika terasa keras kontraksi telah ibu dalam keadaan baik. Ibu mengerti.
- 3) Mengajarkan ibu untuk melakukan mobilisasi dini berbaring dan berdiri dengan cara miring kanan dan kiri terlebih dahulu sehingga terjadi pemecahan telur otot, mempercepat proses penyembuhan, ibu mulai belajar berjalan lain dengan.
- 4) Mengajarkan ibu mengonsumsi makanan bergizi seimbang agar ibu cepat mendapat pemulihan.
- 5) Memberikan informasi pada ibu tidak menahan BAB dan BAK. Ibu mengerti.
- 6) Mengajarkan ibu untuk istirahat yang cukup karena istirahat dapat membantu otot dan otak.

Mahasiswa

Pembimbing

ACC 3/5 25


CATATAN PERKEMBANGAN

Nama : Ny. X	No. RM :
Umur : 26 tahun	Tanggal : 24 November 2024
Tanggal & Jam	Catatan Perkembangan (SOAP)
24 November 2024 13.44 WIB Kunjungan NIFAS ke 2	<p>S: Ibu mengatakan nyeri operasi sudah berkurang, Ibu sudah mampu beraktivitas. Lochia berwarna kecoklatan, Jalinan sudah mengering BAB dan BAK lancar. Nafsu Makan pun tidak berkurang, ASI lancar.</p> <p>O: pemeriksaan umum</p> <ul style="list-style-type: none"> KU : Baik, Kas : Compos mentis, TD : 124/76 mmHg, N : 88 x/m, R : 20 x/m, S : 36 °C, BB : 60 kg. Pemeriksaan fisik Muka : Tidak ada edema, tidak pucat Mata : Conjungtiva merah muda, sklera putih Payudara : Puting susu tidak lecet, ASI keluar lancar, tidak ada benjolan ASI Abdomen : TB pertengahan pusat simetris, uterus teraba keras, tidak bebas operasi sudah mengering, tidak berbau dan tidak memerah. Genitalia : Lochia serosa tidak berbau. Ekstremitas : Atas tidak edema Bawah : Tidak edema, tidak karies <p>A: PTAO post Sectio Caesarea 0 hari.</p> <p>P: - Menidahkan kepada Ibu tentang hasil pemeriksaan, Ibu mengerti</p> <ul style="list-style-type: none"> - Memastikan uterus normal dan tidak ada hambatan. Uterus berkontraksi dengan baik tidak ada, dan perdarahan abnormal atau bau menyengat, Ibu dalam keadaan normal. - Menberitahukan Ibu untuk istirahat yang cukup 7-8 jam perhari Ibu mengerti dan bersedia melakukannya - KIE Ibu untuk tidak pantang makan, boleh makan apa saja asal tidak dingin. Makan yang berserat seperti sayur-sayuran buah-buahan, karbohidrat dan makan yang banyak mengandung protein seperti ikan dan telur untuk penyembuhan luka operasi. Ibu mengerti. - Memberikan KIE kepada Ibu dan keluarga untuk tidak lupa beres-beres NIFAS. Seperti mencuci tangan, perdarahan yang berlebihan payudara benjolan dan merah disertai rasa sakit. Ibu mengerti dan paham. - Memastikan Ibu tidak mengalami kesulitan saat menyusui bayinya dan memastikan Ibu menyusui bayinya secara efektif dan benar, Ibu dapat menyusui bayinya dengan benar.

Mahasiswa

Pembimbing

Acc 3/5 2025

fly

CATATAN PERKEMBANGAN

Nama : N.Y	No. RM :
Umur : 26 Tahun	Tanggal : 02 Desember 2024
Tanggal & Jam	Catatan Perkembangan (SOAP)
02 Desember 2024 15.15 wib. Kunjungan Nifas ke 3	<p>S : Ibu mengatakan luka operasinya sudah kering, tidak ada keluhan. ASI lancar, BAB 1x sehari. BAB 4-5 x sehari</p> <p>O : • Pemeriksaan Umum</p> <ul style="list-style-type: none"> - KU: Baik, Kes: CM, TD: 110/80 mmHg, N: 83 x/m, S: 36 °C, R: 20 x/m. - Pemeriksaan fisik - Muka : Tidak ada edema, tidak pucat - Mata : Conjunctiva merah muda, sclera putih. - Payudara : Puting susu tidak lecet. ASI keluar lancar, tidak ada benjolan asi. - Abdomen : TTV tidak teraba. - Genitalia : Lochia alba bau khas, tidak ada benda-benda asing. - Ekstremitas : Tidak ada edema Bauk : Tidak ada edema, tidak berbau. <p>A : PIAO Post Sectio Caesarea 2 minggu.</p> <p>P : - Menjelaskan kepada ibu tentang hasil pemeriksaan. Ibu dalam keadaan normal.</p> <ul style="list-style-type: none"> - Membentarkan KIE kembali kepada ibu dan keluarga tentang tanda-tanda bahaya masa nifas. Ibu mengerti dan paham. - Memberitahukan ibu untuk istirahat yang cukup 7-8 jam sehari. Ibu mengerti. - KIE ibu untuk tidak pantang makanan, boleh makan apa saja asal tidak ada alergi. Makan yang basat seperti sayur-sayuran buah-buahan, karbohidrat dan makan yang banyak mengandung protein seperti ikan dan telur untuk penyembuhan luka operasi. Ibu mengerti. - Memastikan ibu tidak mengalami kesulitan saat menyusui bayinya dan memastikan ibu menyusui bayinya secara eksklusif dan benar. Ibu dapat melakukannya. - Menyatakan kepada suami untuk ikut berperan dalam menjaga dan merawat bayi. - Memberitahukan ibu bahwa akan ada kunjungan ulang kembali 6 minggu setelah operasi. Ibu mengerti dan bersedia.

Mahasiswa

Pembimbing

Acc 3/5 25
 [Signature]

CATATAN PERKEMBANGAN

Nama : Ny. Y	No. RM
Umur : 26 tahun	Tanggal : 25 Desember 2024
Tanggal & Jam	Catatan Perkembangan (SOAP)
25 Desember 2024 Bundung Nifas ke 4	<p>S: Ibu mengatakan tidak ada keluhan. ASI keluar dengan lancar tidak ada hambatan, darah nifas sudah berhenti, luka bekas operasi sudah tidak sakit dan sudah kering tidak ada keluhan. Pada luka operasi.</p> <p>O: • Penuntesaan umum ku: BB: kg, K: cm, TD: 120/70 mmHg, N: 82 x/m, S: 36°C, R: 20 x/m.</p> <p>• Penuntesaan fisik.</p> <ul style="list-style-type: none"> - Muka: tidak edema, tidak pucat - Mata: konjungtiva merah muda, sklera putih - Payudara: Pening susu tidak kaget, ASI keluar lancar, tidak ada bendungan ASI. - Abdomen: TTV tidak teraba, luka operasi tidak nyeri dan bengkak. - Genetalia: tidak ada darah nifas - Ekstremitas: tidak edema - Rata: tidak edema, tidak varises. <p>A: PTA post Sectio caesarea 42 hari</p> <p>P: • Membantu ibu dan keluarga berdasarkan hasil penuntesaan dan memastikan keadaan ibu dalam keadaan sehat, ibu dan keluarga mengetahui hasil penuntesaan.</p> <ul style="list-style-type: none"> - Memastikan bahwa tidak ada perdarahan - perdarahan yang ibu dan bayi hadapi selama masa nifas, ibu membantu bahwa semuanya berjalan dengan normal di bantu suami dan keluarga. - KIE pada ibu tentang KB untuk merencanakan kehamilan ke ibu sudah berencana ingin mengundurkan KB sekitar 3 bulan. - Memberikan puyer kepada ibu karena telah memberikan ASI eksklusif. Sejak ini agar ibu mendapatkan semangat untuk tetap memberikan ASI eksklusif sampai bayi usia 6 bulan. - Menginformasikan pada ibu untuk datang sesuai - sesuai tidak ada keluhan kefasilitas kesehatan terdekat. Ibu bersedia datang sesuai - sesuai jika ada keluhan.

Mahasiswa

Pembimbing

KB

Acc 4/6 2025

	POLITEKNIK 'AISYIYAH PONTIANAK	
	PROGRAM STUDI KEBIDANAN	
Jl. Ampera No. 9 Telp (0561) 6655112		
NAMA MAHASISWA : Fatmawati		
NIM : 22011300		
TEMPAT PRAKTIK : Klinik Nurtika		
TANGGAL / JAM PENGKAJIAN : 3-1-2025 / 14.35 WIB		

ASUHAN KEBIDANAN PADA AKSEPTOR KB

No Register :
Tanggal Masuk : 3-1-2025
Jam Pengkajian : 14.35 WIB
Ruangan : Nurtika
Pengkaji : Fatmawati (Nama Mahasiswa Yang Mengkaji)

DATA SUBJEKTIF

1. IDENTITAS

DATA SUBJEKTIF

1. Anamnesis Umum

Nama Ibu	: Ny. X	Nama Suami	: Mr. Y
Umur	: 26 tahun	Umur	: 28 tahun
Suku	: Melay	Suku	: Melay
Agama	: Islam	Agama	: Islam
Pendidikan	: S	Pendidikan	: S1
Pekerjaan	: Irt	Pekerjaan	: Wiraswasta
Alamat	: Jl. Dsaw Kanyo bar		
No. Tlp	: 089601303 XXX		

2. Keluhan utama : Tidak ada keluhan

3. Data Obstetri

Jumlah anak hidup : 5
Jarak persalinan dengan penggunaan kontrasepsi : 1 Bulan 17 hari
Umur anak terakhir : 1 Bulan 17 hari

2. Riwayat Menstruasi

Lama	: ... 8 ... hari	Flour Albus	: -
Siklus	: ... 28 ... hari	Dysmenorrhoe	: -
Teratur	: teratur / tidak		

3. Riwayat KB Dahulu

Ibu tidak pernah menggunakan kb

4. Riwayat Penyakit Ibu

Ibu tidak pernah menderita Penyakit hipertensi, diabetes, dan

5. Pola Kebiasaan Sehari-hari

Ibu tidak merokok, tidak minum alcohol, dan sedang mengasuh

DATA OBJEKTIF

- Kesadaran : CM
- BB : 61 kg
- TTV :
Tekanan Darah: 110/70 mmHg Nadi : 89 x/m RR : 20 x/m Suhu : 36 °C
- Muka : tidak pucat
- Mata : konjungtiva tidak pucat, sclera tidak ikterik.
- Mulut : normal, bibir tidak pucat

ANALISA

Pada Akseptor KB baru dengan alat kontrasepsi Suntik 3 bulan.

PENATALAKSANAAN

1. Melakukan Anamnesis kepada Pasien Ibu Mengerti
2. Memberikan konseling kons- dan kontrasepsi. Ibu Mengetahui KB Suntik 3 Bulan
3. Menyampaikan cara memasang dan kb yang digunakan. Selain memberikan cara dan penempatan alat kontrasepsi, juga memberikan informasi tentang cara menggunakan alat kontrasepsi yang diberikan.
4. Melakukan pemeriksaan vital sign. Setelah pemeriksaan vital sign, ibu sudah dirangsang.
5. Memberikan informasi tentang jadwal kontrol (28 - 3 + 28).

Mahasiswa

Instruktur Klinik/ Bidan

()

()

Lampiran 4. Dokumentasi

















Lampiran 5. Lembar Bimbingan

LEMBAR BIMBINGAN PASIEN KOMPREHENSIF POLITEKNIK AISYIYAH PONTIANAK

T.A. 20.... / 20....

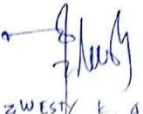
NAMA MAHASISWA : fatmawati
NIM : 22011306
PEMBIMBING : Zwesty Kandah Asih, S.ST

Kegiatan Bimbingan


No.	Hari/Tanggal	Waktu	Catatan Bimbingan	Tanda tangan	
				Dosen	Mhs wa
1.	21. Mei 2024	10.00 wib	Konsul pasien		
2.	21. Desember 2024	08.00 wib	Konsul Soap Anc. Apn. BBL nika		
3.	17. Januari 2025	11.00 wib	Revisi Soap Anc. Apn. BBL nika		
4.	26. Mei 2024	13.00 wib	Revisi Soap Anc. Apn. BBL nika		
5.	03. Juni 2025	13.00 wib	Acc Soap		
6.	04. Juni 2025	14.00 wib	perbaikan BAB 1		

Pontianak, ...4... Juni 2025.



Pembimbing


(.....ZWESTY K. ASIH.....)

Contoh Lembar Kegiatan Bimbingan LTA :

 LEMBAR BIMBINGAN LAPORAN TUGAS AKHIR POLITEKNIK AISIYIAH PONTIANAK T.A. 20.... / 20....	
Nama Mahasiswa	: Fatmawati
NIM	: 22011380
JUDUL LTA	: ASUHAN KEBIDANAN KOMPREHENSIF PADA NY. Y DAN BY. NY. Y DI WILAYAH KOTA PONTIANAK
PEMBIMBING	: Yetty Yuniarty, SKM. M. Kes

Kegiatan Bimbingan LTA

No.	Hari/Tanggal	Waktu	Catatan Bimbingan	Tanda tangan	
				Dosen	Mhs wa
1	Selasa, 18.2.2025	15.00 wib	Konsul Judul LTA		
2	Kamis, 22.5.2025	14.00 wib	Konsul Bab 1-3		
3	Selasa, 10.6.2025	16.00 wib	Konsul Bab 4-5		
4	Rabu, 11.6.2025	10.00 wib	Konsul Bab 5-5		
5	Rabu, 11.6.2025	15.00 wib	ACC		

Pontianak, 11 Juni 2025

Pembimbing



(Yetty Yuniarty, SKM. M. Kes)